



Ministarstvo za pravosuđe i upravu Zeničko –
Dobojskog kantona
Ministrica: Romana Brkić, dipl. pravnica

I. UVOD

- Rad Ministarstva za pravosuđe i upravu zasniva se na vlastitom programu, Programu rada Vlade i Programu rada Skupštine Zeničko-dobojskog kantona, te zadacima koji su pred ovo ministarstvo postavljeni od Vlade i Skupštine Zeničko-dobojskog kantona ali i od strane Ministarstva pravde BiH, Federalnog ministarstva pravde i drugih institucija koje imaju nadležnosti u okviru pravosuđa i uprave.

- Članom 7. Zakona o kantonalnim ministarstvima i drugim tijelima uprave-prečišćeni tekst (“Službene novine Zeničko-dobojskog kantona”, broj: 13/08, 3/10 i 6/12) propisano je da Ministarstvo vrši upravne, stručne i druge poslove utvrđene zakonom koji se odnose na ostvarivanje nadležnosti Kantona, a naročito:
 - pravosudnih institucija i uprave,
 - upravnog nadzora nad radom pravosudne uprave i kantonalnih tijela uprave,
 - registraciju udruženja građana,
 - oblast kancelarijskog poslovanja,
 - izvršenje sankcija.

- **Osnovni strateški ciljevi Ministarstva za pravosuđe i upravu kao organa uprave u okviru date mjerodavnosti su:**
- donošenje provedbenih propisa iz njegove mjerodavnosti u cilju omogućavanja izvršavanja kantonalnih zakona i drugih kantonalnih propisa i davanje uputstva, instrukcija i naredbi, te donošenje pojedinačnih akata;
- predlaganje i davanje preporuka u pogledu zakona i drugih propisa i odgovara na pitanja organa zakonodavne vlasti;
- saradnja sa sudovima i tužilaštvom u Zeničko-dobojskom kantonu, Kantonalnim pravobranilaštvom i Kantonalnim zavodom za pružanje pravne pomoći kao i sa svim kantonalnim organima uprave i upravnim organizacijama;

- Provođenje i praćenje reformskih procesa u oblasti uprave i pravosuđa odnosno, stvaranje uslova za popunu upražnjenih pozicija u institucijama pravosuđa, čime bi se postigla veća efikasnost u rješavanju predmeta, tako da bi se isti rješavali u razumnom roku od 3 godine, procesuiranje predmeta ratnih zločina i dr. kako bi tužiocima, sudijama, svjedocima i drugi učesnici u postupku imali uslove u skladu sa evropskim standardima,
- vršenje i drugih upravnih poslova koji ne spadaju u djelokrug drugog organa uprave Kantona kao i zadaci propisani u nizu drugih zakonskih propisa;
- Rad u ministarstvu odvija se kroz tri organizacione jedinice i to: Sektor za pravosuđe, Sektor za upravu i Sektor za propise

II. OSNOVNI PRAVCI DJELOVANJA

- **A. Oblast pravosuđa**
- Ministarstvo konstatntno provodi aktivnosti na osiguranju normalnih uslova za rad sudova i tužilaštva,
- Ministarstvo je tražilo moguća rješenja za povećanje smještajnih kapaciteta sudova i Kantonalnog tužilaštva budući da je u istim, a posebno u Općinskom sudu u Zenici, povećan broj sudija, a time i namještenika.

- Kroz kontinuirano praćenje obavljanja sudske uprave, poduzimanja potrebnih mjera i davanje prijedloga za rješavanje nastalih problema, u potpunosti je ostvarena saradnja sa predsjednicima sudova, kao i sa glavnim kantonalnim tužiocem, te su uz zajedničko nastojanje, uspješno rješavana sva pitanja, koja su se pojavila kao problematična u radu pravosudnih organa, a koja spadaju u domen ovog Ministarstva.
- Ostvarena je znatno bolja saradnja sa VSTV-om, te je isto redovno izvještavano o poduzetim aktivnostima i propisima, koje je u okviru svojih nadležnosti pripremalo Ministarstvo, a od značaja su za rad pravosudnih organa.

- Pored toga ostvarena je saradnja sa Federalnim ministarstvom pravde, a intenzivirana je i saradnja ovog Ministarstva sa resornim ministarstvima drugih kantona. U okviru ove saradnje, razmjenjena su iskustva stečena u ostvarivanju funkcije ovih ministarstava i rezultati ostvareni u implementaciji propisa iz oblasti pravosuđa i dogovorene daljnje aktivnosti na tom planu.
- U slučaju obraćanja stranaka Ministarstvu, kada isto nije bilo nadležno za postupanje, ukazivano im je na dalje mogućnosti ostvarivanja ili zaštite njihovih prava, bilo prosljeđivanjem podnesaka nadležnom organu, kako je to zakonom i utvrđeno, ili davanjem pravnih savjeta.

- **B. Oblast uprave**

- Ministarstvo nastavlja sa reformom uprave koja je započeta u 2004. godini, a posebna pažnja u posljednje vrijeme usmjerena je na:
 - praćenje sistema ISO 9001/2008;
 - implementiranje odredbi: - Zakona o državnoj službi („Službene novine Federacije BiH“, broj:29/03, 23/04, 39/04, 54/04, 67/05 i 8/06);
 - Zakon o namještenicima („Službene novine Federacije BiH“, broj:49/05),
 - registraciju udruženja građana i revizija,
 - praćenje i sudjelovanje u procesu započete reforme javne uprave i reforme ministarstava pravde na razini BiH i Federacije BiH;
 - pripreme za nadzor rada notara na području Zeničko-dobojskog kantona

- Kontinuirano se prati funkcioniranje sistema kantonalne uprave, naročito u pogledu analiziranja stanja ostvarivanja i izvršavanja obaveza građana i pravnih osoba u upravnom rješavanju iz nadležnosti kantonalnih organa uprave.
- U izvršavanju poslova iz funkcionalne nadležnosti ovog Ministarstva u oblasti uprave, ostvarena je intenzivna saradnja sa drugim nadležnim federalnim i kantonalnim organima, kao i sa relevantnim međunarodnim i domaćim organizacijama.
- U posljednje vrijeme posebno je izražena spremnost na saradnju, kao i transparentnost u radu Ministarstva prema nevladinom sektoru i medijima, pri čemu su određene organizacije i udruženja, koje su iskazale svoj interes, bile uključene, nerijetko i na partnerskoj osnovi u realizaciji određenih projekata ili su bili aktivni sudionici javnih rasprava o nacrtima zakona ili strateških dokumenata, koje je pripremalo ili u čijoj je izradi sudjelovalo ovo Ministarstvo.

III. OSTVARENI REZULTATI U REDOVITIM AKTIVNOSTIMA MINISTARSTVA

- Redovite aktivnosti Ministarstva:
- izradu pravnih mišljenja, odnosno stavova po zahtjevu građana, općina, Vlade, Skupštine, pravnih osoba i drugih organa Kantona;
- Davanje mišljenja na dostavljene zakonske i podzakonske akte drugih organa i organizacija;
- Praćenje propisa iz oblasti uprave, državne službe, oblasti pravosuđa i drugih oblasti, te kontinuirano obavješćavanje svih kantonalnih ministarstava i drugih tijela uprave, sudova, tužilaštva, općinskih vijeća, općinskih načelnika i drugih tijela lokalne samouprave o obvezama koje proističu stupanjem na snagu istih, te o kancelarijskom poslovanju;

- Davanje prijedloga, primjedbi i sugestija na programe rada Vlade i Skupštine Kantona;
- Rad po predstavkama i pritužbama stranaka na rad sudova i općinskih službi za upravu
- Vođenje registra udruženja građana
- Rješenja o odobrenju izrade pečata i o uništenju pečata
- Izvadak, objave oglasa i ostalo
- Rješenja o dozvoli pristupa informacija
- Odgovori na zastupnička pitanja;
- Poslovi vezani za ljudske resurse u Ministarstvu;

- **Spisak pravosudnih institucija:**
- Kantonalni sud u Zenici, Kantonalno Tužilaštvo, Općinski sud u Zenici, Općinski sud u Tešnju (za područje općina Tešanj, Dobojujug i Usora), Općinski sud Visoko (za područje općina Visoko, Vareš, Breza i Olovo – ima odjeljenje suda u Olovu), Općinski sud Žepče, Općinski sud Zavidovići (ima odjeljenje suda u Maglaju) i Općinski sud Kakanj.
- Od posebnog značaja za ZDK i pravosuđe je i Kantonalno pravobranilaštvo kao i Kantonalni Zavod za pravnu pomoć.

- Kantonalni zavod za pravnu pomoć Zenica osnovan je sa ciljem pružanja besplatne pravne pomoći licima lošeg imovnog stanja. Zavod ima status samostalne upravne organizacije.
- Zavod pruža besplatnu pravnu pomoć licima lošeg imovnog stanja u skladno Pravilniku o načinu i uvjetima pružanja pravne pomoći („Službene novine Zeničko-dobojskog kantona“, broj: 5/05) kojim je utvrđeno da je slabog imovnog stanja lice koje nema sredstava niti mogućnosti da plati advokata i snosi sve ostale troškove zastupanja bez štete za nužno izdržavanje sebe i svoje porodice.

- U tu kategoriju spadaju nezaposleni stanovnici Zeničko–dobojskog kantona, korisnici socijalne pomoći, djeca bez roditeljskog staranja, djeca i supruge šehida i pripadnika poginulih boraca, ratni vojni invalidi i članovi njihovih porodica, civilne žrtve rata, otpušteni radnici, penzioneri čije penzije ne prelaze visinu minimalne penzije, i druga lica za koja direktor Zavoda ocijeni da nemaju sredstava niti mogućnosti osigurati novčana sredstva da plate advokata i snose sve ostale troškove zastupanja. Korisnici usluga Zavoda su i osobe za koja sud, na njihov zahtjev, u kaznenom postupku ocijeni da prema svom imovnom stanju ne mogu snositi troškove odbrane

V. KAPITALNA ULAGANJA

- Kapitalna ulaganja konstantno se realizuju kroz adekvatne Programe utroška sredstava:
- Rekonstrukcija i investiciono održavanje zgrada pravosudnih institucija
- Priprema projektne dokumentacije
- Nabavka zemljišta – ranija ulaganja i renta

- ZNAČAJNIJI REALIZIRANI PROJEKTI
- Izgradnja zgrade Općinskog suda u Tešnju ukupne vrijednosti 1.044.585,44 KM
- Sanacija ravnog krova na zgradi Općinskog suda u Zenici u iznosu od 24.760 KM
- Kupovina poslovnog prostora za potrebe Općinskog suda u Visokom u iznosu od 170.271 KM

- Izrada unutrašnjih klupica na zapadnoj strani zgrade Općinskog suda u Zenici u iznosu od 10.038 KM
- Popravka krova na zgradi Kantonalnog suda u iznosu od 2.640 KM
- Adaptacija mokrih čvorova u zgradi Općinskog suda u Kaknju u iznosu od 22.067 KM
- Zamjena izolacije i popravka krova na zgradi Općinskog suda u Tešnju u iznosu od 7.020 KM
- Nabavka zemljišta za dogradnju općinskog suda u Zenici i gradnju zgrade tužilaštva

- Za efikasan rad na procesuiranju predmeta ratnih zločina u skladu sa rokovima propisanim Strategijom, Kantonalno tužilaštvo Zenica je iskazalo kadrovske i materijalne potrebe kako bi moglo neomateno raditi na navedenim predmetima . Budžetom Zeničko-dobojskog kantona za 2013. godinu, Kantonalnom tužilaštvu odobrena su dodatna sredstva u iznosu od 412.185 KM za plaće, naknade i materijalne troškove novouposlenih i to: 2 tužioca, 5 stručnih saradnika i 5 administrativno-tehničkih uposlenika.

- Programom utroška sredstava kapitalnih ulaganja za 2013. godinu planirano je:
 1. 100.000,00 KM koja su opredjeljena za dobijanje odobrenja za građenje objekata Kantonalnog tužilaštva i Općinskog suda u Zenici,
 2. 50.000,00 KM koja su opredjeljena za izradu projektne dokumentacije rekonstrukcije zgrade Općinskog suda u Kaknju i projektne dokumentacije za potrebe drugih sudova i
 3. 80.000,00 KM za rekonstrukciju i investiciono održavanje kao što je: zamjena prozora na zgradi Općinskog suda u Zavidovićima, neohodne popravke elektroinstalacija u Općinskom sudu u Zavidovićima – odjeljenje Maglaj, Adaptacija prostorija u zgradi suda u Žepču (saniranje zidova, krečenje i postavljanje laminata i pločica), te ostale hitne adaptacije.

- Kandidirano je pet projekata za rješavanje nedostatka prostora pravosudnih infrastruktura preme EU fondovima (IPA 2014-2016) i to u:
- Kantonalnom tužilaštvu u Zenici, izgradnjom nove zgrade površine 2.385 m² ,
- Kantonalnom sudu u Zenici, dogradnjom novih 2.500 m²,
- Općinskom sudu u Zenici, adaptacijom 3.296 m² i dogradnjom novih 2.247 m²,
- Izgradnja nove zgrade Odjeljenja u Olovu, Općinskog suda u Visokom.
- Rekonstrukcija zgrade općinskog suda u Kaknju

MINISTARSTVO NASTOJI:

- Sve aktivnosti provoditi u skladu sa standardima i direktivama EU u oblasti pravosuđa, uprave i normativne djelatnosti;
- Jačati povjerenje u prvom redu u institucije sudske zakonodavne i izvršne vlasti stvarajući uslove za implementiranje pozitivno pravnih propisa i provođenje pravosnažnih presuda;
- Intenzivirati aktivnosti na započetim projektima izgradnje objekata za potrebe pravosudnih institucija;
- Inicirati izmjene zakonskih propisa s drugim organima Zeničko-dobojskog kantona i Federacije BiH iz nadležnosti ovog Ministarstva (ZKP, ZIP i drugi .)

- Povećati angažiranost na kandidiranju Projekata za dobijanje bespovratnih sredstava od IPA fondova;
- Podržavati uvođenje novih tehnologija koje su u funkciji razvoja pravosuđa i uprave Kantona;
- Ministarstvo će pratiti reformu državne uprave i usklađivati svoje propise sa propisima viših nivoa vlasti
- Educirat će državne službenike i namještenike, koji poznaje pravo i zakon ne samo svoje države nego i drugih država, u kojeg građani imaju povjerenje, a koji će pratiti pravne novine i sve pojave u društvu i utjecati na društvo, pratiti napredak u pogledu tehničke opremljenosti i pravce razvoja informacione tehnologije i biti upoznati sa načinom korištenja iste.



Ministarstvo za obrazovanje, nauku, kulturu i sport
Zeničko-dobojskog kantona
Ministar: Mirko Trifunović

Početak primjene obaveznih (150) sati predškolskog odgoja i obrazovanja (*mart-april-maj 2013.*)

- Implementacija obavezujućih odredbi *Zakona o predškolskom odgoju i obrazovanju*, (*“Službene novine ZDK-a”, broj: 7/10 i 8/12*), u dijelu koji se odnosi na obaveznih (150 sati), za svu djecu koja nisu bila obuhvaćena programom predškolskog odgoja i obrazovanja, u godini pred polazak u osnovnu školu.

Početak primjene obaveznih (150) sati predškolskog odgoja i obrazovanja (*mart-april-maj 2013.*)

- Na području Kantona formirano (200) *odgojnih grupa*;
- Broj grupa u predškolskim ustanovama (137);
- Broj grupa u osnovnim školama (63);
- Broj angažiranih odgajatelja sa Zavoda za zapošljavanje (66);
- Broj nastavnika razredne nastave angažiranih na 100% (59), i angažiranih na 50% (35);
- Ukupna finansijska sredstva za provođenje Programa-projekta iznose: 398.000.00KM iz *Budžeta Kantona*, kao i 100.000.00KM od strane "UNICEF"-a;

Normativno-pravni poslovi

- Priprema i izrada Zakona o obrazovanju odraslih kojim se omogućava uređenje oblasti obrazovanja odraslih i cjeloživotnog učenja, te ostvaruju preduvjeti za veću povezanost svih socijalnih partnera zainteresiranih za ovaj segment obrazovanja, (rad i zapošljavanje, privreda, sindikati, NVO sektor), kao i građani jer se ostvaruju najbolji efekti u smislu povećanja osobnih kompetencija i mobilnosti radne snage i na području EU.
- Nacrt Zakona planiran za oktobar 2013.

Normativno-pravni poslovi

- Donošenje Pedagoških standarda za osnovnu/srednju školu, kao pravnog okvira za finansiranje sistema obrazovanja na području Kantona na koje svoju saglasnost daje Vlada Zeničko-dobojskog kantona.
- Rok za donošenje Pedagoških standarda, mjesec maj 2013. godine.
- /Predviđena i mogućnost sukcesivnog uvođenja inoviranih pedagoških standarda/.

Normativno-pravni poslovi

- Donošenje modularnih nastavnih planova i programa za porodice zanimanja Poljoprivreda i prerada hrane;
- Nastavni plan i program Informatike za gimnaziju;
- Nastavni plan i program stranih jezika za gimnaziju i za zvanje Hotelsko-turistički tehničar za sve strane jezike za koje su doneseni NPP-i za osnovnu školu
- Rok do početka školske 2013/14. godine

Normativno-pravni poslovi

- Donošenje Strategije razvoja sporta Zeničko-dobojskog kantona, sa ciljem utvrđivanja stanja o ublasti sporta, postavljanje strateških ciljeva i smjernica, kao i izradu Akcionog plana koji podrazumijeva provođenje konkretnih mjera, sa preciziranjem nadležnosti i rokova za izvršenje.
- Rok za donošenje Strategije, mjesec juni 2013. godine.

Studijsko-analitički poslovi

- Priprema i izrada Informacije o stanju materijalno-tehničkih uvjeta za realizaciju nastave Tjelesnog i zdravstvenog odgoja u srednjim školama na području Kantona, na osnovu koje bi se sagledalo stanje postojećih materijalno-tehničkih uvjeta-kapaciteta u ovoj oblasti, odnosno planiralo preduzimanje potrebnih mjera za poboljšanje stanja.
- Rok za donošenje Informacije, novembar 2013. godine.

Ostali prioritetni poslovi i zadaci Ministarstva u 2013. godini

- Saradnja sa Misijom “OSCE”-a-Terenski uredi u Zenici i Tuzli na nastavku provođenja obrazovne reforme u svim segmentima;
- Edukacije i savjetodavni rad sa nastavnicima u našim školama putem Pedagoškog zavoda;
- Poslovi i zadaci u Odjeku za poslove saobraćajne edukacije;
- Saradnja sa NVO sektorom, (Mreža vijeća učenika srednjih škola, “UNICEF”, “Save the children-Norway”);



Ministarstvo za rad, socijalnu politiku i izbjeglice u
Zeničko – Dobojskogm kantonu
Ministar: Ivica Ćurić

Sadržaj:

1. **UVOD**
2. **SOCIJALNA ZAŠTITA**
3. **RAD I ZAPOŠLJAVANJE**
4. **HUMANITARNA DJELATNOST, RASELJENA LICA I POVRATAK**
5. **PROJEKTI U 2013. GODINI**

1. UVOD

- U okviru svoje nadležnosti Ministarstvo vrši poslove upravnog rješavanja, upravno-nadzorne poslove, normativno pravne, studijsko analitičke, stručno operativne, administrativno tehničke i djelimično informaciono–dokumentacione poslove u oblastima rada i zapošljavanja, socijalne politike, humanitarne djelatnosti, statusnih pitanja i pitanja ostvarivanja prava raseljenih lica i povratnika.
- Broj zaposlenih u Ministarstvu je 12 osoba.
Osnovne organizacijske jedinice - sektori:
- **Sektor za socijalnu politiku** - poslovi iz oblasti socijalne zaštite, zaštite civilnih žrtava rata i zaštite porodice sa djecom,
- **Sektor za rad, humanitarnu djelatnost i povratak** – poslovi iz oblasti rada, radnih odnosa, zapošljavanja, humanitarne djelatnosti i povratka.

Sektor za socijalnu politiku

- Prema kantonalnom Zakonu o socijalnoj zaštiti, zaštiti civilnih žrtava rata i zaštiti porodice sa djecom lica i porodice mogu ostvariti sljedeća osnovna prava:
 1. **Prava iz socijalne zaštite:** novčana i druga materijalna pomoć (stalna novčana pomoć, jednokratna, privremena, pomoć u naturi i dr.); osposobljavanje za život i rad; smještaj u drugu porodicu; smještaj u ustanove socijalne zaštite; dodatak za njegu i pomoć od drugog lica; privremeni smještaj i zbrinjavanje u sigurnoj kući.
 2. **Prava civilnih žrtava rata:** ličnu invalidninu ili mjesečno lično novčano primanje; dodatak za njegu i pomoć od strane drugog lica; ortopedski dodatak; porodičnu invalidninu i dr.
 3. **Prava porodice sa djecom:** dodatak na djecu; naknada umjesto plaće ženi-majci u radnom odnosu, za vrijeme dok odsustvuje sa posla radi trudnoće, porođaja i njege djeteta; novčana pomoć za vrijeme trudnoće i porođaja žene majke koja nije u radnom odnosu; jednokratna pomoć za opremu novorođenog djeteta; pomoć u prehrani djeteta do šest mjeseci i dodatna ishrana za majke – dojilje.
- Broj korisnika navedenih prava i utrošena sredstva na ime ostvarenih prava od 2009. do 2012. godine prezentiramo u nastavku sa podacima koji su razvrstani po pravima i općinama Kantona.

| Redni broj | OSNOVNA PRAVA IZ SOC.ZAŠTITE | | OPĆINE ZENIČKO- DOBOJSKOG KANTONA 2010. | | | | | | | | | | | | |
|------------|--|------|---|-----------|------------|-----------|------------|-------------|-----------|------------|-------------|------------|-------------|------------|---------------|
| | | | Breza | Doboj Jug | Kakanj | Maglaj | Olovo | Tešanj | Usora | Vareš | Visoko | Zavidovići | Zenica | Žepče | UKUPNO |
| 1 | Broj korisnika prava na dječiji dodatak | broj | 256 | 232 | 980 | 957 | 281 | 1.621 | 96 | 255 | 1.117 | 1.301 | 2.978 | 822 | 10.896 |
| | | KM | 62.145,87 | 50.821,30 | 230.151,6 | 228.530,0 | 93.604,10 | 426.947,06 | 31.080,45 | 60.661,15 | 261.282,85 | 321.935,70 | 769.054,80 | 298.963,23 | 2.835.178,12 |
| 2 | Broj djece koja ostvaruju dječiji dodatak | broj | 395 | 102 | 1.684 | 1.695 | 505 | 2.955 | 237 | 384 | 1.832 | 2.335 | 5.436 | 1.716 | 19.276 |
| | | KM | 62.145,87 | 50.821,30 | 230.151,6 | 228.530,0 | 93.604,10 | 426.947,06 | 31.080,45 | 60.661,15 | 261.282,85 | 321.935,70 | 769.054,80 | 298.963,23 | 2.835.178,12 |
| 3 | Novčana naknada plaće za zaposlene porodilje | broj | 37 | 18 | 73 | 54 | 23 | 168 | 16 | 14 | 175 | 76 | 318 | 66 | 1.038 |
| | | KM | 247.373,21 | 119.904,9 | 465.093,9 | 309.518,5 | 151.716,29 | 1.129.838,2 | 117.304,9 | 64.265,45 | 1.077.834,8 | 498.119,60 | 2.468.320,3 | 434.725,43 | 7.084.015,72 |
| 4 | Novčana pomoć za nezaposlene porodilje | broj | 5 | 16 | 110 | 88 | 18 | 161 | 16 | 5 | 134 | 187 | 393 | 105 | 1.238 |
| | | KM | 1.080,00 | 1.350,00 | 16.875,00 | 11.880,00 | 2.295,00 | 21.735,00 | 1.215,00 | 675,00 | 14.850,00 | 25.245,00 | 53.325,00 | 14.175,00 | 164.700,00 |
| 5 | Jednokratna pomoć za opremu djeteta | broj | 5 | 16 | 110 | 88 | 18 | 161 | 16 | 5 | 134 | 187 | 393 | 105 | 1.238 |
| | | KM | 692,80 | 866,00 | 10.392,00 | 7.620,80 | 1.495,78 | 13.942,60 | 779,40 | 433,00 | 9.921,60 | 16.194,20 | 34.033,50 | 9.092,80 | 105.464,48 |
| 6 | Pomoć za prehranu djeteta do 6 mjeseci uzrasta | broj | 5 | 16 | 110 | 88 | 18 | 161 | 16 | 5 | 134 | 187 | 393 | 105 | 1.238 |
| | | KM | 2.295,95 | 3.468,35 | 36.344,40 | 25.157,70 | 5.111,21 | 51.487,90 | 3.724,05 | 1.856,70 | 32.631,80 | 56.714,85 | 121.538,81 | 33.803,60 | 374.135,32 |
| 7 | Stalna novčana pomoć, broj priznatih prava | broj | 17 | 2 | 148 | 63 | 17 | 100 | 27 | 21 | 108 | 155 | 452 | 77 | 1.187 |
| | | KM | 7.976,67 | 1.166,20 | 102.524,10 | 38.140,70 | 15.000,35 | 61.586,15 | 27.384,80 | 14.412,40 | 76.596,35 | 93.414,35 | 285.151,01 | 50.106,51 | 773.459,59 |
| 8 | Jednokratne novčane pomoći | broj | 181 | 62 | 145 | 87 | 66 | 165 | 61 | 117 | 115 | 70 | 606 | 111 | 1.786 |
| | | KM | 9.400,00 | 6.400,00 | 16.000,00 | 9.600,00 | 9.400,00 | 17.000,00 | 7.200,00 | 9.400,00 | 17.900,00 | 10.300,00 | 40.500,00 | 12.000,00 | 165.100,00 |
| 9 | Smještaj u drugu porodicu | broj | 3 | 0 | 6 | 5 | 6 | 6 | 0 | 3 | 12 | 14 | 23 | 17 | 95 |
| | | KM | 3.494,15 | 0,00 | 10.797,31 | 8.196,60 | 7.940,20 | 8.898,00 | 0,00 | 4.333,80 | 19.294,84 | 29.243,00 | 38.755,95 | 24.850,15 | 155.804,00 |
| 10 | Smještaj u ustanove socijalne zaštite | broj | 11 | 6 | 59 | 37 | 25 | 47 | 1 | 21 | 78 | 46 | 254 | 36 | 621 |
| | | KM | 5.986,41 | 28.524,00 | 419.956,2 | 172.733,4 | 149.642,36 | 253.587,52 | 8.978,54 | 168.044,60 | 476.259,84 | 221.076,64 | 1.740.130,8 | 225.570,44 | 3.870.490,84 |
| 11 | Osposobljavanje za samostalan život i rad | broj | 1 | 3 | 7 | 1 | 5 | 7 | 0 | 3 | 11 | 3 | 12 | 7 | 60 |
| | | KM | 5.080,80 | 13.480,80 | 31.389,60 | 2.230,00 | 21.388,68 | 33.060,00 | 0,00 | 10.836,00 | 48.885,60 | 13.540,80 | 55.960,80 | 35.001,60 | 270.854,68 |
| 12 | Tuđa njega | broj | 0 | 0 | 0 | 0 | 0 | 0 | 0 | 0 | 0 | 0 | 0 | 0 | 0 |
| | | KM | 0,00 | 0,00 | 0,00 | 0,00 | 0,00 | 0,00 | 0,00 | 0,00 | 0,00 | 0,00 | 0,00 | 0,00 | 0,00 |
| 13 | CŽR ZDK | broj | 61 | 53 | 20 | 201 | 63 | 198 | 18 | 44 | 148 | 149 | 138 | 53 | 1.146 |
| | | KM | 45.080,67 | 46.296,67 | 15.445,92 | 145.318,7 | 41.239,84 | 131.363,88 | 15.687,80 | 42.611,36 | 121.703,47 | 109.822,84 | 101.753,25 | 41.446,48 | 857.770,93 |
| UKUPNO | | broj | 721 | 294 | 2.472 | 2.407 | 764 | 4.129 | 408 | 622 | 2.881 | 3.409 | 8.418 | 2.398 | 28.923 |
| | | KM | 390.607 | 272.278 | 1.354.970 | 958.926 | 498.834 | 2.149.446 | 213.355 | 377.529 | 2.157.161 | 1.395.607 | 5.708.524 | 1.179.735 | 16.656.973,68 |

| R. Br. | OSNOVNA PRAVA IZ SOC.ZAŠTITE | | OPĆINE ZENIČKO- DOBOJSKOG KANTONA 2011. | | | | | | | | | | | | |
|--------|--|------|---|----------------|------------------|------------------|----------------|------------------|----------------|----------------|------------------|------------------|------------------|------------------|----------------------|
| | | | Breza | Doboj Jug | Kakanj | Maglaj | Olovo | Tešanj | Usora | Vareš | Visoko | Zavidovići | Zenica | Žepče | UKUPNO |
| 1 | Broj korisnika prava na dječiji dodatak | broj | 236 | 250 | 1.146 | 986 | 309 | 1.820 | 112 | 261 | 1.226 | 1.381 | 3.301 | 1.168 | 12.196 |
| | | KM | 67.961,15 | 63.103,20 | 301.144,15 | 278.990,20 | 83.433,00 | 507.083,00 | 39.629,35 | 69.726,20 | 328.596,70 | 395.867,15 | 922.441,15 | 355.889,95 | 3.413.865,20 |
| 2 | Broj djece koja ostvaruju dječiji dodatak | broj | 358 | 428 | 1.974 | 1.692 | 534 | 3.219 | 255 | 393 | 2.174 | 2.407 | 5.983 | 2.488 | 21.905 |
| | | KM | 67.961,15 | 63.103,20 | 301.144,15 | 278.990,20 | 83.433,00 | 507.083,00 | 39.629,35 | 69.726,20 | 328.596,70 | 395.867,15 | 922.441,15 | 355.889,95 | 3.413.865,20 |
| 3 | Novčana nakn. plaće za zaposlene por. | broj | 28 | 17 | 61 | 47 | 16 | 153 | 10 | 13 | 129 | 71 | 287 | 75 | 907 |
| | | KM | 169.968,29 | 117.683,45 | 504.878,13 | 359.741,91 | 94.657,35 | 1.049.875,13 | 123.193,06 | 78.193,93 | 1.080.849,26 | 538.320,30 | 2.295.585,87 | 579.710,70 | 6.992.657,38 |
| 4 | Novčana pomoć za nezaposlene porodilje | broj | 12 | 11 | 121 | 101 | 15 | 163 | 14 | 6 | 110 | 162 | 327 | 94 | 1.136 |
| | | KM | 1.620,00 | 1.485,00 | 16.335,00 | 13.635,00 | 2.025,00 | 22.005,00 | 1.890,00 | 810,00 | 14.850,00 | 21.870,00 | 44.145,00 | 12.690,00 | 153.360,00 |
| 5 | Jednokratna pomoć za opremu djeteta | broj | 12 | 11 | 121 | 101 | 15 | 163 | 14 | 6 | 110 | 162 | 327 | 94 | 1.136 |
| | | KM | 1.039,20 | 952,60 | 10.478,60 | 8.746,60 | 1.386,79 | 14.115,80 | 1.442,81 | 715,00 | 10.635,49 | 14.029,20 | 28.318,40 | 8.767,20 | 100.627,69 |
| 6 | Pomoć za prehranu djeteta do 6 mjeseci uzrasta | broj | 12 | 11 | 121 | 101 | 15 | 163 | 14 | 6 | 110 | 162 | 327 | 94 | 1.136 |
| | | KM | 2.442,50 | 3.566,05 | 35.416,25 | 28.919,20 | 5.013,35 | 43.916,15 | 3.999,40 | 1.758,60 | 30.726,65 | 40.844,30 | 97.602,30 | 28.645,55 | 322.850,30 |
| 7 | Stalna novčana pomoć, broj priznatih prava | broj | 20 | 2 | 152 | 64 | 21 | 96 | 29 | 27 | 110 | 149 | 454 | 75 | 1.199 |
| | | KM | 11.366,29 | 0,00 | 99.114,45 | 39.092,85 | 16.738,15 | 60.050,90 | 17.497,15 | 16.844,45 | 75.874,55 | 100.127,30 | 291.891,95 | 49.223,65 | 777.821,69 |
| 8 | Jednokratne novčane pomoći | broj | 128 | 62 | 172 | 103 | 123 | 133 | 37 | 119 | 139 | 133 | 405 | 135 | 1.689 |
| | | KM | 9.400,00 | 6.400,00 | 16.000,00 | 9.600,00 | 9.400,00 | 17.000,00 | 7.200,00 | 9.400,00 | 17.900,00 | 10.300,00 | 40.500,00 | 12.000,00 | 165.100,00 |
| 9 | Smještaj u drugu porodicu | broj | 2 | 0 | 6 | 5 | 5 | 6 | 0 | 3 | 10 | 16 | 24 | 19 | 96 |
| | | KM | 2.957,30 | 0,00 | 9.721,44 | 7.445,50 | 7.618,30 | 8.311,80 | 0,00 | 4.333,80 | 20.665,44 | 32.720,29 | 43.389,20 | 23.540,50 | 160.703,57 |
| 10 | Smještaj u ustanove socijalne zaštite | broj | 13 | 2 | 53 | 26 | 32 | 49 | 4 | 28 | 92 | 43 | 262 | 30 | 634 |
| | | KM | 83.439,10 | 14.945,20 | 430.449,00 | 162.124,60 | 207.411,10 | 299.800,00 | 28.726,40 | 149.648,80 | 638.571,20 | 266.750,19 | 1.810.357,40 | 274.817,30 | 4.367.040,29 |
| 11 | Osposobljavanje za samostalan život i rad | broj | 1 | 1 | 7 | 4 | 3 | 8 | 0 | 2 | 7 | 5 | 15 | 6 | 59 |
| | | KM | 1.141,60 | 4.089,00 | 24.937,20 | 9.245,00 | 8.549,76 | 26.940,73 | 0,00 | 3.919,00 | 29.906,70 | 14.343,70 | 53.016,67 | 27.314,74 | 203.404,10 |
| 12 | Tuđa njega | broj | 51 | 17 | 141 | 94 | 60 | 125 | 21 | 36 | 135 | 163 | 215 | 108 | 1.166 |
| | | KM | 62.401,32 | 25.714,44 | 160.714,32 | 128.571,21 | 76.338,60 | 176.785,80 | 28.928,52 | 44.999,52 | 197.679,24 | 224.196,00 | 202.491,48 | 149.464,08 | 1.478.284,53 |
| 13 | CŽR ZDK | broj | 58 | 50 | 19 | 196 | 64 | 198 | 17 | 45 | 143 | 147 | 134 | 51 | 1.122 |
| | | KM | 41.384,79 | 43.739,79 | 18.234,37 | 143.198,46 | 42.063,24 | 132.085,00 | 15.064,20 | 45.659,20 | 113.316,34 | 106.445,21 | 101.797,23 | 38.207,60 | 841.195,43 |
| UKUPNO | | broj | 695 | 612 | 2.948 | 2.534 | 903 | 4.476 | 415 | 684 | 3.269 | 3.620 | 8.760 | 3.269 | 32.185 |
| | | KM | 455.122 | 281.679 | 1.627.423 | 1.189.311 | 554.635 | 2.357.969 | 267.571 | 426.009 | 2.559.572 | 1.765.814 | 5.931.537 | 1.560.271 | 18.976.910,18 |

| | | | OPĆINE ZENIČKO-DOBOJSKOG KANTONA 2012. | | | | | | | | | | | | |
|------------|--|------------|--|------------|------------|------------|--------------|------------|------------|--------------|-------------|--------------|------------|--------------|------------|
| Redni broj | OSNOVNA PRAVA IZ SOC.ZAŠTITE | | | | | | | | | | | | | | |
| | | Breza | Doboj Jug | Kakanj | Maglaj | Olovo | Tešanj | Usora | Vareš | Visoko | Zavido vići | Zenica | Žepče | UKUPNO | |
| 1 | Broj korisnika prava na dječiji dodatak | broj | 249 | 257 | 1.264 | 1.141 | 286 | 2.082 | 127 | 147 | 1.484 | 1.645 | 3.684 | 1.244 | 13.610 |
| | KM | 72.399,30 | 66.350,29 | 344.993,85 | 293.854,65 | 90.266,05 | 500.091,10 | 91.449,10 | 73.266,20 | 395.252,90 | 413.660,10 | 893.244,50 | 414.090,68 | 3.648.918,72 | |
| 2 | Broj djece koja ostvaruju dječiji dodatak | broj | 349 | 448 | 2.174 | 1.969 | 482 | 3.692 | 297 | 214 | 2.409 | 2.906 | 6.488 | 2.644 | 24.072 |
| | KM | 72.399,30 | 66.350,29 | 344.993,85 | 293.854,65 | 90.266,05 | 500.091,10 | 91.449,10 | 73.266,20 | 395.252,90 | 413.660,10 | 893.244,50 | 414.090,68 | 3.648.918,72 | |
| 3 | Novčana naknada plaće za zaposlene porodilje | broj | 24 | 16 | 67 | 63 | 12 | 177 | 18 | 9 | 159 | 74 | 303 | 90 | 1.012 |
| | KM | 174.330,87 | 88.188,26 | 557.472,49 | 385.393,25 | 97.333,17 | 1.124.585,05 | 128.264,16 | 70.610,50 | 1.187.826,67 | 520.953,46 | 2.538.725,05 | 652.657,36 | 7.526.340,29 | |
| 4 | Novčana pomoć za nezaposlene porodilje | broj | 7 | 15 | 120 | 70 | 20 | 184 | 17 | 7 | 169 | 133 | 317 | 95 | 1.154 |
| | KM | 945,00 | 2.025,00 | 16.200,00 | 9.450,00 | 2.700,00 | 24.840,00 | 2.295,00 | 945,00 | 22.815,00 | 17.955,00 | 42.795,00 | 12.825,00 | 155.790,00 | |
| 5 | Jednokratna pomoć za opremu djeteta | broj | 7 | 15 | 120 | 70 | 20 | 184 | 17 | 7 | 169 | 133 | 317 | 95 | 1.154 |
| | KM | 606,20 | 1.299,00 | 10.218,80 | 6.062,00 | 1.809,34 | 15.934,40 | 1.676,26 | 606,20 | 15.390,97 | 11.517,80 | 27.279,00 | 8.465,60 | 100.865,57 | |
| 6 | Pomoć za prehranu djeteta do 6 mjeseci uzrasta | broj | 7 | 15 | 120 | 70 | 20 | 184 | 17 | 7 | 169 | 133 | 317 | 95 | 1.154 |
| | KM | 3.077,55 | 3.614,90 | 36.881,75 | 21.933,65 | 6.782,12 | 52.367,20 | 6.505,75 | 1.807,45 | 42.131,70 | 47.671,90 | 96.674,15 | 30.030,10 | 349.478,22 | |
| 7 | Stalna novčana pomoć, broj priznatih prava | broj | 24 | 2 | 150 | 66 | 22 | 100 | 29 | 32 | 113 | 158 | 469 | 79 | 1.244 |
| | KM | 17.735,69 | 0,00 | 118.579,75 | 50.101,00 | 23.189,45 | 73.473,80 | 22.630,80 | 23.349,30 | 100.187,85 | 125.871,90 | 370.595,80 | 64.366,45 | 990.081,79 | |
| 8 | Jednokratne novčane pomoći | broj | 188 | 69 | 104 | 94 | 130 | 194 | 55 | 72 | 177 | 102 | 510 | 112 | 1.807 |
| | KM | 9.400,00 | 6.400,00 | 16.000,00 | 9.600,00 | 9.400,00 | 17.000,00 | 7.200,00 | 9.400,00 | 17.900,00 | 10.300,00 | 40.500,00 | 12.000,00 | 165.100,00 | |
| 9 | Smještaj u drugu porodicu | broj | 2 | 0 | 9 | 7 | 4 | 6 | 0 | 3 | 14 | 14 | 38 | 20 | 117 |
| | KM | 2.987,40 | | 19.175,90 | 12.479,30 | 6.045,60 | 8.318,50 | | 5.446,10 | 23.934,80 | 38.476,80 | 69.589,20 | 32.427,50 | 218.881,10 | |
| 10 | Smještaj u ustanove socijalne zaštite | broj | 13 | 2 | 53 | 27 | 32 | 41 | 4 | 32 | 90 | 38 | 265 | 28 | 625 |
| | KM | 84.583,76 | 15.987,48 | 440.085,96 | 174.050,36 | 213.908,64 | 235.367,28 | 41.712,00 | 175.284,60 | 629.306,36 | 295.237,24 | 1.897.502,00 | 258.431,56 | 4.461.457,24 | |
| 11 | Osposobljavanje za samostalan život i rad | broj | 0 | 1 | 12 | 4 | 2 | 7 | 0 | 3 | 8 | 5 | 11 | 6 | 59 |
| | KM | 0,00 | 3.675,00 | 29.297,97 | 12.413,40 | 7.382,70 | 26.095,00 | 0,00 | 10.344,47 | 29.473,70 | 17.696,70 | 53.156,78 | 25.491,40 | 215.027,12 | |
| 12 | Tuđa njega | broj | 121 | 15 | 135 | 94 | 57 | 138 | 19 | 95 | 182 | 184 | 435 | 106 | 1.581 |
| | KM | 165.858,30 | 25.359,85 | 204.890,04 | 136.343,12 | 78.201,36 | 205.374,65 | 29.271,68 | 130.048,83 | 307.572,92 | 263.283,98 | 630.710,87 | 157.261,89 | 2.334.177,49 | |
| 13 | CZR ZDK | broj | 56 | 53 | 21 | 188 | 61 | 193 | 17 | 46 | 140 | 151 | 134 | 50 | 1.110 |
| | KM | 40.846,12 | 49.276,72 | 20.298,16 | 145.098,81 | 43.271,90 | 143.037,23 | 15.855,72 | 48.524,31 | 131.140,31 | 121.556,17 | 116.818,34 | 39.884,74 | 915.608,53 | |
| UKUPNO | | broj | 798 | 651 | 3.085 | 2.722 | 862 | 5.100 | 490 | 527 | 3.799 | 4.031 | 9.604 | 3.420 | 35.089 |
| | | KM | 572.770 | 262.177 | 1.814.095 | 1.256.780 | 580.290 | 2.426.484 | 346.860 | 549.633 | 2.902.933 | 1.884.181 | 6.777.591 | 1.707.932 | 21.081.726 |

Sektor za socijalnu politiku

- Ministarstvo pruža podršku finansiranju i sufinansiranje programa rada i projekata udruženja koja provode aktivnosti od značaja za oblasti iz nadležnosti ovog Ministarstva, te ovom prilikom ističemo samo najznačajnije projekte u 2011. i 2012. godini:



Sektor za socijalnu politiku

Sufinansiranje dnevnih centara za djecu i odrasle osobe sa posebnim potrebama

- Projekat „Centar za rano podsticanje razvoja i ranu intervenciju za djecu sa posebnim potrebama“ u Zenici, koji godišnje sufinansira u iznosu 158.000 KM, tj. sa 2/3 ukupnih sredstava,
- Projekat „Izgradnja zgrade Dnevnog centra za djecu i odrasle osobe sa posebnim potrebama u Visokom“, koji je Ministarstvo sufinansiralo u iznosu 180.000 KM, dok je Vlada SR Njemačke isti finansirala sa 1.500.000 KM,
- Projekat „Sigurna kuća za žene i djecu – žrtve nasilja u porodici i zajednici za područje Zeničko-dobojskog kantona, koji godišnje sufinansiramo u iznosu 54.720 KM, tj. 30% ukupnih sredstava, i sl.

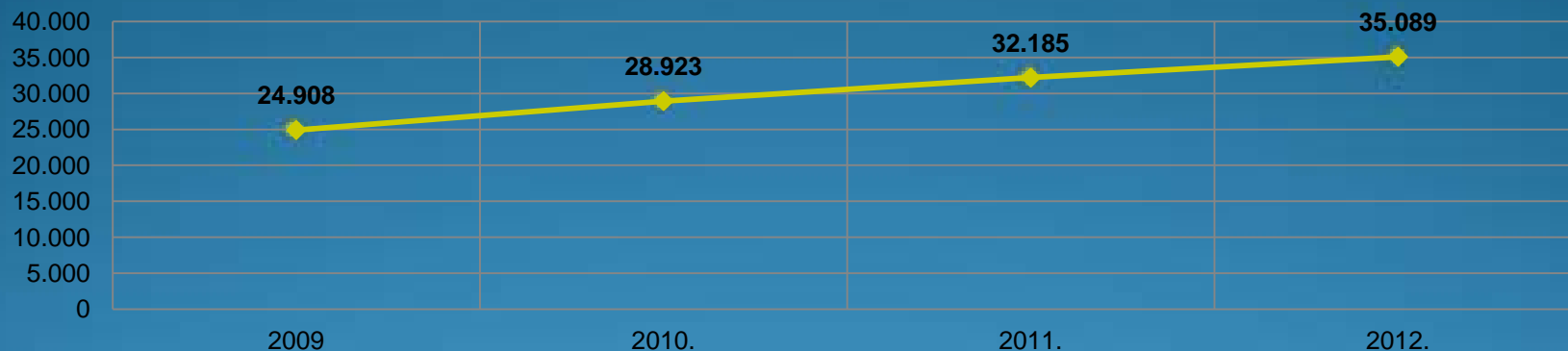
Sektor za socijalnu politiku

- Ministarstvo izdvaja sredstva i za poboljšanje materijalnih, prostornih i tehničkih uslova za rad ustanova i službi socijalne zaštite, novčane pomoći javnim – humanitarnim kuhinjama, sredstva za socijalno-intervenirajuće pomoći itd.
- Sa ciljem unapređenja brige o djeci, Ministarstvo provodi i aktivnost obilježavanja „Dječije nedjelje“, radi podsticanja i organizovanja raznovrsnih kulturno-obrazovnih, rekreativnih i drugih manifestacija koje su posvećene zaštiti djece. Na ime toga u posljednje tri godine godišnje je izdvojeno od 70.000 KM do 100.000 KM.

Sektor za socijalnu politiku

Uvidom u ove dijagrame evidentan je povećan broj korisnika socijalnih prava i izdvajanja sredstava iz Budžeta Ministarstva, odnosno ZDK.

Ukupan broj korisnika prava iz soc. zaštite



Utrošena sredstva za naknade iz soc.zaštite



Sektor za rad, humanitarnu djelatnost i povratak – *Program sufinansiranja zapošljavanja mladih nezaposlenih osoba bez radnog iskustva -VSS pripravnika*

- Cilj ovog programa jeste da omogući zapošljavanje i sticanje radnog iskustva mladih stručnih osoba sa VSS kako bi bili konkurentni na tržištu rada.
- U 2011. i 2012. godini novčana subvencija poslodavcu iznosila je 400 KM mjesečno za čistu neto plaću koju će poslodavac isplaćivati na ruke pripravniku u trajanju od 12 mjeseci, odnosno 6 mjeseci u zdravstvenim ustanovama.
- U 2010. godini sufinansirano 100 pripravnika – 540.000 KM
- U 2011. godini sufinansirano 272 pripravnika – 1.305.600 KM
- U 2012. godini sufinansirano 102 pripravnika – 480.000 KM

Sektor za rad, humanitarnu djelatnost i povratak *Program*
 sufinansiranja zapošljavanja mladih nezaposlenih osoba bez radnog iskustva -
 VSS pripravnika

| Pregled sufinansiranja VSS pripravnika po općinama u periodu 2010.-2012. godina | | | | | | | | | |
|---|------------|-------------------|---------------|---------------------|---------------|-------------------|---------------|---------------------|-------------------------|
| R.br. | Općina | 2010 | | 2011 | | 2012 | | Iznos KM ukupno | Broj osoba ukupno |
| | | Iznos KM | Broj osoba | Iznos KM | Broj osoba | Iznos KM | Broj osoba | | |
| 1. | Breza | 27.972,00 | 5 | 23.370,24 | 5 | 8.784,00 | 2 | 60.126,24 | 12 |
| 2. | Doboj-jug | 5.184,00 | 1 | 10.836,48 | 2 | 3.936,00 | 1 | 19.956,48 | 4 |
| 3. | Kakanj | 53.028,00 | 10 | 122.726,40 | 26 | 41.184,00 | 9 | 216.938,40 | 44 |
| 4. | Maglaj | 21.384,00 | 4 | 49.482,24 | 10 | 19.344,00 | 4 | 90.210,24 | 18 |
| 5. | Olovo | 14.742,00 | 3 | 14.492,16 | 3 | 6.528,00 | 1 | 35.762,16 | 7 |
| 6. | Tešanj | 37.584,00 | 7 | 119.592,96 | 25 | 46.416,00 | 9 | 203.592,96 | 41 |
| 7. | Usora | 5.130,00 | 1 | 7.964,16 | 2 | 2.736,00 | 1 | 15.830,16 | 4 |
| 8. | Vareš | 13.284,00 | 2 | 17.495,04 | 4 | 6.240,00 | 1 | 37.019,04 | 7 |
| 9. | Visoko | 78.084,00 | 14 | 125.990,40 | 26 | 52.992,00 | 11 | 257.066,40 | 52 |
| 10. | Zavidovići | 51.570,00 | 10 | 60.710,40 | 13 | 25.248,00 | 5 | 137.528,40 | 27 |
| 11. | Zenica | 216.594,00 | 40 | 708.026,88 | 148 | 250.128,00 | 54 | 1.174.748,88 | 242 |
| 12. | Žepče | 15.444,00 | 3 | 44.912,64 | 9 | 16.464,00 | 4 | 76.820,64 | 16 |
| UKUPNO | | 540.000,00 | 100 | 1.305.600,00 | 272 | 480.000,00 | 102 | 2.325.600,00 | 474 |

Sektor za rad, humanitarnu djelatnost i povratak – Projekti obnove stambenog fonda u funkciji povratka za 2010. godinu

- Završen projekat „Obnova stambenih objekata u funkciji povratka raseljenih osoba i povratnika na područje i sa područja Zeničko-dobojskog kantona 2008”

U ovom periodu završena je izgradnja 12 stambenih objekata i to 9 stambenih objekata u R.S. (Srebrenica -1; Rogatica-3; Sokolac-3; Bratunac-1; Foča-1), a vrijednost ugovora je 407.647,23 KM, te 3 stambena objekta u Maglaju-1; Žepču-1; i Tešnju-1, vrijednosti oko 100.000 KM.

- Projekat „Izgradnja 30 stambenih jedinica u naselju Nova Zenica, općina Zenica, za raseljena lica, stanare ratnim dejstvima porušenih kasina iz naselja Kanal u Zenici”.

Vlada Zeničko-dobojskog kantona u sufinansiranju projekta učestvovala je sa 375.000,00 KM.

Sektor za rad, humanitarnu djelatnost i povratak – Projekti obnove stambenog fonda u funkciji povratka za 2011. i 2012. godinu

- U 2011. godini završena je implementacija CRS-ovog Projekta „Trajna rješenja za korisnike kolektivnih centara i alternativnih smještaja u BiH“.

Ovaj projekat je sufinansiran u iznosu od 488.957,00 KM, što je učešće Zeničko-dobojskog kantona za 2010. i 2011. godinu.

Realizacijom ovog Projekta obezbjeđena je cjelovita rekonstrukcija i ekonomska podrška za povratak 23 porodice na područje i sa područja Zeničko-dobojskog kantona i to: u 2010. godini 4 porodice u Olovo, 9 porodica u Vareš, 2 porodice u Foču i 1 porodica u Srebrenicu te u 2011. godini 4 porodice u Zenicu, 1 porodica u Žepče i 1 porodica u Srebrenicu.

U sklopu ovog projekta ekonomsku pomoć za održiv povratak u 2010. godini dobilo je i 20 povratnika u općinu Vareš i 15 povratnika u Olovo koji su donaciju za obnovu dobili od drugih donatora. U 2011. godini ovu vrstu pomoći dobilo je i 30 povratnika u općinu Zenica koji su donaciju za obnovu dobili od drugih donatora.

Sektor za rad, humanitarnu djelatnost i povratak – Projekti obnove stambenog fonda u funkciji

povratka za 2011. i 2012. godinu

- Projekat „Obnova stambenih objekata u funkciji povratka raseljenih osoba smještenih na području Zeničko-dobojskog kantona, čije je prijeratno prebivalište bilo na području ZDK, i kojima je priznato pravo na privremeni smještaj -2011”.

Cilj projekta je obnova devastiranih stambenih objekata i stvaranje minimalnih uvjeta za stanovanje raseljenim porodicama koje su raseljene unutar Kantona .

Ovim projektom omogućen je konačan povratak 9 raseljeničkih porodica na prijeratne adrese.

- U toku 2012. godine započete su aktivnosti na implementaciji projekta „Obnova stambenih objekata za povratnike na područje Zeničko-dobojskog kantona i raseljene osobe čije je prijeratno prebivalište bilo na području Zeničko-dobojskog kantona-2012”.

Obnovom stambenih jedinica i stvaranjem uvjeta za stanovanje omogućit će se konačan povratak 12 raseljeničkih i povratničkih porodica na prijeratne adrese.

Sektor za rad, humanitarnu djelatnost i povratak – Projekti obnove stambenog fonda u funkciji povratka za 2011. i 2012. godinu

- Pregled broja korisnika obnove po općinama

| R.br. | Općina | 2011 | | 2012 | | Iznos KM ukupno |
|-------|------------|-------------------|-------------------|-------------------|-------------------|--------------------|
| | | Broj korisnika | Iznos KM | Broj korisnika | Iznos KM | |
| 1. | Vareš | - | - | 1 | 19.121,51 | 19.121,51 |
| 2. | Breza | - | - | - | - | 0,00 |
| 3. | Visoko | - | - | - | - | 0,00 |
| 4. | Olovo | - | - | - | - | 0,00 |
| 5. | Kakanj | 1 | 16.379,50 | - | - | 16.379,50 |
| 6. | Zenica | 1 | 24.356,80 | 2 | 22.754,68 | 47.111,48 |
| 7. | Žepče | 1 | 29.035,86 | 4 | 72.037,40 | 101.073,26 |
| 8. | Zavidovići | 2 | 63.594,30 | 2 | 51.102,14 | 114.696,44 |
| 9. | Maglaj | 2 | 51.840,84 | 2 | 37.868,97 | 89.709,81 |
| 10. | Doboj Jug | - | - | - | - | 0,00 |
| 11. | Tešanj | 1 | 25.717,36 | 1 | 26.677,96 | 52.395,32 |
| 12. | Usora | 1 | 11.807,69 | - | - | 11.807,69 |
| | | 9 | 222.732,35 | 12 | 229.562,66 | 452.295,01 |

Sektor za rad, humanitarnu djelatnost i povratak – Raseljena lica smještena po modelu „plaćanje stanarine“

| R.br. | Općine | 2010 | | 2011 | | 2012 | | Iznos u KM ukupno | Broj porodica ukupno |
|-------|------------|------------|---------------|------------|---------------|------------|---------------|-------------------|----------------------|
| | | Iznos KM | Broj porodica | Iznos KM | Broj porodica | Iznos KM | Broj porodica | | |
| 1. | Zenica | 34.560,00 | 22 | 38.640,00 | 25 | 32.880,00 | 22 | 106.080,00 | 69 |
| 2. | Žepče | 13.680,00 | 10 | 8.640,00 | 6 | 7.740,00 | 6 | 30.060,00 | 22 |
| 3. | Zavidovići | 21.600,00 | 15 | 27.720,00 | 19 | 27.420,00 | 21 | 76.740,00 | 55 |
| 4. | Visoko | 23.280,00 | 15 | 18.720,00 | 13 | 16.980,00 | 12 | 58.980,00 | 40 |
| 5. | Olovo | 16.320,00 | 11 | 11.280,00 | 8 | 9.720,00 | 7 | 37.320,00 | 26 |
| 6. | Vareš | 1.800,00 | 1 | 0 | 0 | 0 | 0 | 1.800,00 | 1 |
| 7. | Maglaj | 4.200,00 | 3 | 3.800,00 | 3 | 3000 | 2 | 11.000,00 | 8 |
| 8. | Kakanj | 7.560,00 | 5 | 5.880,00 | 4 | 6480 | 5 | 19.920,00 | 14 |
| 9. | Breza | 3.240,00 | 2 | 3.240,00 | 2 | 3240 | 2 | 9.720,00 | 6 |
| | | 126.240,00 | 84 | 117.920,00 | 80 | 107.460,00 | 77 | 351.620,00 | 241 |

Sektor za rad, humanitarnu djelatnost i povratak – Projekti održivog povratka po općinama

- Za održivost povratka kao bitnom faktoru ostanka i stvaranju uvjeta za život i reintegraciju u mjestima povratka Ministarstvo je sufinansiralo obnovu puteva, vodovoda, vjerskih objekata, poljoprivrednike, te pružalo jednokratne novčane pomoći za ugradnju doniranog građevinskog materijala.

| R.br. | Podr. | Općina | 2010 | 2011 | 2012 | Iznos ukupno |
|-------|-------|------------|-------------------|-------------------|-------------------|-------------------|
| 1. | ZDK | Vareš | 4.000,00 | 20.500,00 | 58.000,00 | 82.500,00 |
| 2. | | Breza | | | 0 | 0,00 |
| 3. | | Visoko | | | 10000 | 10.000,00 |
| 4. | | Olovo | | | 10000 | 10.000,00 |
| 5. | | Kakanj | 20.500,00 | | 24384,1 | 44.884,10 |
| 6. | | Zenica | 10.000,00 | 5000 | 36200 | 51.200,00 |
| 7. | | Žepče | 45.000,00 | 25.900,00 | 100416,6 | 171.316,60 |
| 8. | | Zavidovići | 18.000,00 | 12.317,00 | 25000 | 55.317,00 |
| 9. | | Maglaj | 20.300,00 | 19.184,00 | 25992,4 | 65.476,40 |
| 10. | | Doboj Jug | | | 15599,2 | 15.599,20 |
| 11. | | Tešanj | 20.000,00 | 26.000,00 | 0 | 46.000,00 |
| 12. | | Usora | 8.000,00 | | 10000 | 18.000,00 |
| 13. | RS | Teslić | 20.000,00 | | 10000 | 30.000,00 |
| 14. | | Kladanj | 3.000,00 | | | 3.000,00 |
| 15. | | Foča | 2.000,00 | | | 2.000,00 |
| 16. | | Doboj | 13.000,00 | 3.000,00 | 5000 | 21.000,00 |
| 17. | | Brčko | | 9.000,00 | | 9.000,00 |
| 18. | | Banja Luka | | | 15000 | 15.000,00 |
| 19. | | Rogatica | | | 3000 | 3.000,00 |
| | | | 183.800,00 | 120.901,00 | 348.592,30 | 653.293,30 |

Ministarstvo za rad, socijalnu politiku i izbjeglice

Ukupno utrošena sredstva Ministarstva



PROJEKTI U 2013. GODINI

- Strategija zapošljavanja Zeničko-dobojskog kantona za period 2013.-2017. godina.
- Zakon o socijalno neprofitnom stanovanju.
- Obnova stambenih objekata za povratnike na područje Zeničko-dobojskog kantona i raseljene osobe čije je prijeratno prebivalište bilo na području Zeničko-dobojskog kantona-2013.
- Sufinansiranje Projekta Dnevni centar za djecu i odrasle osobe sa posebnim potrebama u Visokom.



Ministarstvo za prostorno uređenje, promet i komunikacije
zaštitu okoline Zeničko – Dobojskog kantona
Ministar: Raif Seferović

UVOD

Ministarstvo za prostorno uređenje, promet i komunikacije i zaštitu okoline Zeničko-dobojskog kantona u skladu sa članom 10. Zakona o kantonalnim ministarstvima i drugim tijelima uprave – Prečišćen tekst („Službene novine Zeničko-dobojskog kantona“, broj:13/08, 3/10 i 6/12) vrši upravne, stručne i druge poslove utvrđene zakonom, koje se odnose na ostvarivanje nadležnosti Kantona, a koji se prvenstveno odnose na: planiranje i uređenje prostora i provođenje Prostornog plana Kantona, izdavanje urbanističkih saglasnosti, odobrenja za građenje i odobrenja za upotrebu građevina i radova od interesa za Kanton, kao i objekata koji ugrožavaju ili mogu ugroziti čovjekovu okolinu, zaštitu zraka, vode i tla kroz upravne akte kojima se propisuju uslovi novih tehnologija ili prilagođavanje postojećih novim ekološkim standardima, osiguravanje nadležnosti Kantona u oblasti prometa i prometnih komunikacija i to cestovni promet i javne ceste kao i upravno rješavanje u drugostepenom postupku po žalbama iz nadležnosti Ministarstva.

Poslovi iz nadležnosti ministarstva grupisani su u okviru sektora:

-Sektor za prostorno uređenje i građenje

-Sektor za zaštitu okoline

-Sektor za upravno-pravne poslove

-Sektor prometnih komunikacija

-Sektor prometa

i Upravnih organizacija u sastavu Ministarstva

-Direkcija za ceste

-Zavod za urbanizam i prostorno uređenje.

SEKTOR ZA PROSTORNO UREĐENJE I GRAĐENJE

U okviru ovog Sektora obavljaju se upravni, analitički, stručni i drugi poslovi koji se odnose na:

- provođenje ustavnosti i zakonitosti u okviru utvrđene politike u oblasti prostornog uređenja,
- učestvovanje u pripremi prednacrt, nacrt i prijedloga propisa kojima se reguliše materija iz oblasti prostornog uređenja i građenja, te predlaže potrebne mjere za njihovo sprovođenje;
- planiranje, izgradnju i uređenje zemljišta na kantonalnom nivou,
- pripremu, provođenje i primjenu Prostornog plana Kantona,
- praćenje usaglašenosti prostornih planova općina sa Prostornim planom Kantona i planova posebnih područja od interesa za Kanton,
- izdavanje urbanističkih saglasnosti, odobrenja za gradnju i odobrenja za upotrebu za građevine i radove od interesa za Kanton, kao i objekte koji zagađuju ili mogu zagađiti čovjekovu okolinu,
- pružanje savjetodavne i stručne pomoći općinskim organima uprave u oblasti prostornog uređenja i građenja,
- donošenje stručnih upustava i objašnjenja za pravilnu primjenu propisa iz oblasti prostornog uređenja i građenja.

SEKTOR ZA ZAŠTITU OKOLINE

U okviru ovog sektora obavljaju se upravni, analitički, stručni i drugi poslovi koji se odnose na:

- donošenje programa zaštite okoline i njenog unapređenja,
- koncipiranje programa zaštite okoline i koordinaciju aktivnosti na istraživanju, planiranju, finansiranju i praćenju stanja okoline,
- praćenje stanja Fonda za zaštitu okoline,
- pregled programa i planova iz oblasti zaštite čovjekove okoline koje kandiduju općine,
- prikupljanje, pregled i kandidiranje projekata iz oblasti zaštite okoline većih zahvata prema Federalnim ministarstvima,
- saradnju sa nevladinim organizacijama,
- učestvovanje u pripremi prednacrtu, nacrtu i prijedloga propisa kojima se reguliše oblast zaštite okoline, te predlažu potrebne mjere za njihovo sprovođenje

SEKTOR ZA ZAŠTITU OKOLINE

Donošenjem Uredbe o posebnim naknadama za okoliš koje se plaćaju pri registraciji motornih vozila („Službene novine Zeničko-dobojskog kantona” broj:14/11) i Uredbe o vrstama naknada i kriterijumima za obračun naknada za zagađivače zraka („Službene novine Federacije BiH“ broj:66/11) profunkcionirao je Fond za zaštitu okoliša Federacije BiH. Od prikupljenih sredstava, u skladu sa Zakonom o Fondu Federacije BiH 30% ostaje Fondu, a 70% se vraća kantonima sa čijeg područja su sredstva prikupljena.

Sredstva dobijena iz Federalnog fonda se raspoređuju u skladu sa Odlukom o načinu raspodjele sredstava Fonda za zaštitu okoline („Službene novine Zeničko-dobojskog kantona“ broj: 9/03) tako što se 80% prikupljenih sredstava transferiše općinama Zeničko-dobojskog kantona, a 20% su pripadajuća sredstva kantona, koja se troše u skladu sa Programom utroška sredstava koji usvaja Vlada kantona najkasnije 30 dana od dana usvajanja Budžeta Zeničko-dobojskog kantona.

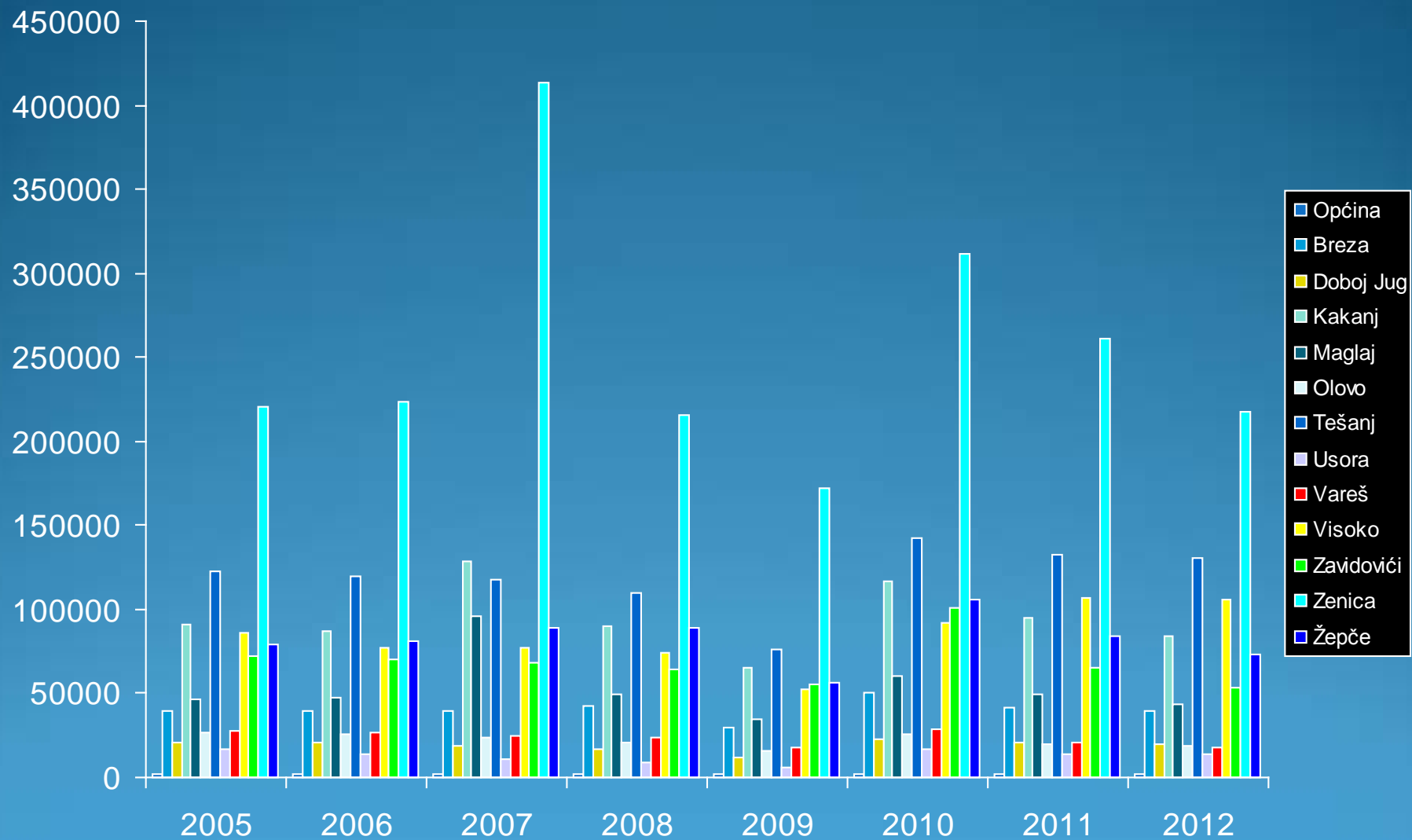
Sredstva fonda su namjenska sredstva i troše se isključivo za projekte iz oblasti zaštite okoline, a Izvještaj o utrošku sredstava usvaja Vlada kantona u prvom kvartalu za prethodnu godinu.

Pregled realizacije sredstava Fonda za zaštitu okoline po općinama

za period od 2005. - 31.12.2012. godine

| Općina | 2005 | 2006 | 2007 | 2008 | 2009 | 2010 | 2011 | 2012 | Ukupno |
|-------------------|-------------------|-------------------|---------------------|-------------------|-------------------|---------------------|-------------------|-------------------|---------------------|
| Breza | 39.542,63 | 39.266,40 | 39.885,60 | 42.939,56 | 30.002,40 | 50.429,60 | 41.173,12 | 39.767,50 | 323.006,81 |
| Doboj Jug | 20.537,90 | 20.904,40 | 18.925,42 | 17.167,92 | 11.789,52 | 22.629,58 | 20.615,68 | 19.757,40 | 152.327,82 |
| Kakanj | 90.617,16 | 86.807,60 | 128.499,84 | 90.029,60 | 65.365,44 | 116.317,44 | 94.659,10 | 84.488,36 | 756.784,54 |
| Maglaj | 46.466,89 | 47.183,52 | 95.618,80 | 49.180,00 | 34.159,60 | 60.764,16 | 48.975,88 | 43.276,34 | 425.625,19 |
| Olovo | 26.697,20 | 25.490,64 | 23.816,40 | 21.025,60 | 15.602,40 | 26.034,40 | 20.246,06 | 18.670,40 | 177.583,10 |
| Tešanj | 122.171,34 | 119.212,56 | 117.585,54 | 109.575,64 | 76.576,28 | 142.187,82 | 132.799,53 | 130.087,42 | 950.196,13 |
| Usora | 17.022,04 | 13.497,04 | 10.869,60 | 9.185,60 | 6.324,08 | 17.062,52 | 13.605,52 | 13.605,78 | 101.172,18 |
| Vareš | 28.080,46 | 26.229,28 | 25.019,60 | 24.035,96 | 18.149,20 | 28.347,20 | 20.837,76 | 18.071,20 | 188.770,66 |
| Visoko | 86.092,28 | 76.733,35 | 76.873,60 | 74.620,88 | 52.221,60 | 92.433,40 | 106.648,48 | 106.065,90 | 671.689,49 |
| Zavidovići | 72.502,48 | 70.021,12 | 68.220,68 | 64.749,12 | 55.259,04 | 100.862,62 | 65.087,36 | 53.685,52 | 550.387,94 |
| Zenica | 220.651,47 | 223.363,75 | 413.793,64 | 215.399,78 | 172.082,40 | 311.867,47 | 261.277,67 | 217.749,56 | 2.036.185,74 |
| Žepče | 78.656,30 | 81.008,06 | 88.929,20 | 89.018,72 | 56.369,20 | 105.694,47 | 83.888,36 | 73.360,36 | 656.924,67 |
| UKUPNO: | 849.038,15 | 829.717,72 | 1.108.037,92 | 806.928,38 | 593.901,16 | 1.074.630,68 | 909.814,52 | 818.585,74 | 6.990.654,27 |

Fond za zaštitu okoline po općinama 2006-2012



SEKTOR PROMETA

U okviru Sektora prometa obavljaju se upravni, analitički, stručni i drugi poslovi:

- cestovni promet u okviru Kantona,
- sigurnost cestovnog prometa na Kantonu,
- praćenje stanja u unutarnjem i međunarodnom prometu,
- praćenje organizacije linijskog prijevoza putnika,
- usklađivanje i registraciju redova vožnje kantonalnih linija,
- vršenje raspodjele/distribucije ino-dozvola za prijevoz tereta,
- predlaganje mjera za poboljšanje stanja u oblasti cestovnog prometa,
- učestvovanje u izradi zakonskih propisa iz oblasti prometa, koji su u nadležnosti Kantona,
- saradnju sa Federalnim ministarstvom prometa i komunikacija,
- pružanje savjetodavne i stručne pomoći općinskim organima uprave u oblasti prometa,
- praćenje i učestvovanje u izradi planova razvoja sistema veza na području Kantona

U oblasti prometa u proteklom periodu realizovana su dva značajna projekta:

Projekat „Izrada daljinara sa minimalnim vremenima vožnje na cestama Zeničko-dobojskog kantona“, u čijoj realizaciji su učestvovali svi nivoi vlasti u Federaciji BiH nadležni za oblast prometa. Ovaj dokument se prvi put se izrađuje i objavljuje u Federaciji BiH. Značaj ovog dokumenta se ogleda u činjenici da se značajno pozitivno utiče na povećanje sigurnosti cestovnog prometa i zadovoljenje potreba stanovništva za uslugama prijevoza, a upotreba istog je zakonska obaveza za sve prijevoznike prilikom projekcije redova vožnje. Primjenom daljinara i minimalnih vremena vožnje autobusa, prijevoznici lakše mogu planirati redove vožnje, u skladu sa stvarnim udaljenostima i dozvoljenim brzinama kretanja, što će sam javni prijevoz učiniti sigurnijim.

Proveden je postupak usklađivanja redova vožnje za linijski prijevoz putnika na kantonalnim autobusnim linijama na području Zeničko-dobojskog kantona za 2012/2015. godinu, uz obaveznu primjenu gore navedenog Daljinara.

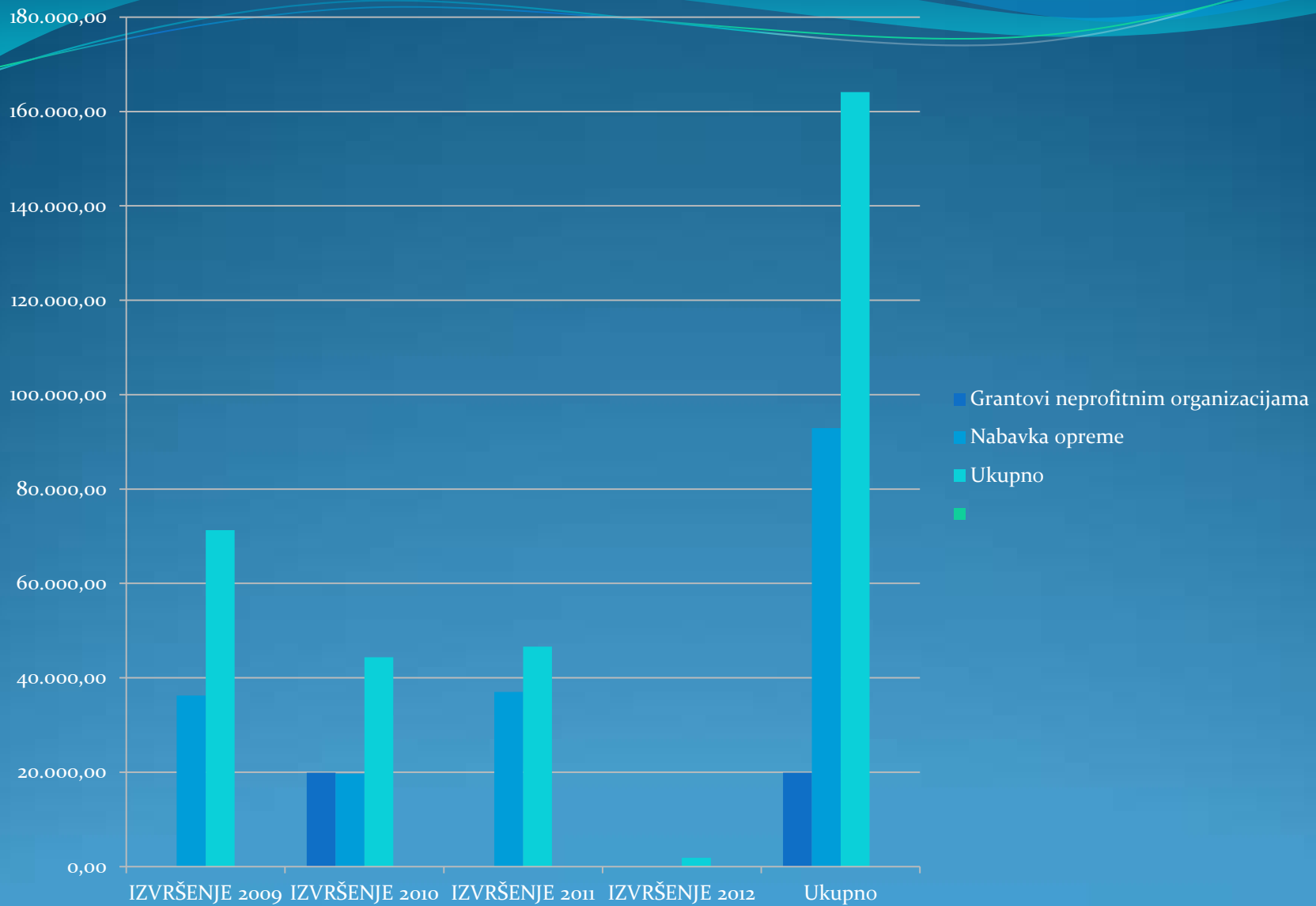
Kontinuirana podrška općinama u provođenju postupaka usklađivanja i registracije redova vožnje za linijski prijevoz putnika na općinskim autobusnim linijama na području Zeničko-dobojskog kantona sa objavljenim Daljinarom.

NAMJENSKA SREDSTVA DOBIJENA PO OSNOVU OBAVLJENIH TEHNIČKIH PREGLEDA VOZILA

Shodno odredbama Pravilnika o naknadama za tehnički pregled vozila i drugim poslovima koji se obavljaju u stanicama za tehnički pregled (“Službene novine FBiH” 51/06,26/07), Kanton ostvaruje priliv u iznosu od 0,1 % ukupnih naknada po ovom osnovu. Odlukom o načinu korištenja sredstava dobijenih na osnovu naknada za obavljene tehničke preglede (“Službene novine Zeničko-dobojskog kantona” 4/08), utvrđen je način korištenja sredstava dobijenih na osnovu naknada za obavljenje tehničkih pregleda, a koja se troše u skladu sa Programom utroška istih, kojeg donosi Vlada Kantona.

Utrošak namjenskih sredstava za period od 2009 do 2012.godine dat je u tabelarnom prikazu kako slijedi:

| NAZIV POZICIJE BUDŽETA | IZVRŠENJE 2009 | IZVRŠENJE 2010 | IZVRŠENJE 2011 | IZVRŠENJE 2012 | Ukupno |
|--|-----------------------|-----------------------|-----------------------|-----------------------|-------------------|
| Ugovorene usluge | 35.000,00 | 4.800,00 | 9.590,09 | 1.887,22 | 51.277,31 |
| Grantovi neprofitnim organizacijama | 0,00 | 19.908,00 | 0,00 | 0,00 | 19.908,00 |
| Nabavka opreme | 36.263,31 | 19.628,00 | 37.006,84 | 0,00 | 92.898,15 |
| Ukupno | 71.263,31 | 44.336,00 | 46.596,93 | 1.887,22 | 164.083,46 |



DIREKCIJA ZA CESTE

Na osnovu Zakona o cestama Federacije BiH (“Službene novine Federacije BiH” broj: 12/10), u aprilu mjesecu 2010.godine “Zakonom o izmjeni i dopuni Zakona o kantonalnim ministarstvima i drugim tijelima kantonalne uprave” („Službene novine Zeničko-dobojskog kantona“, broj: 3/10) u sastavu Ministarstva za prostorno uređenje, promet i komunikacije i zaštitu okoline osnovana je Kantonalna direkcija za ceste.

U okviru Direkcije obavljaju se upravni i stručni poslovi koji se odnose na:

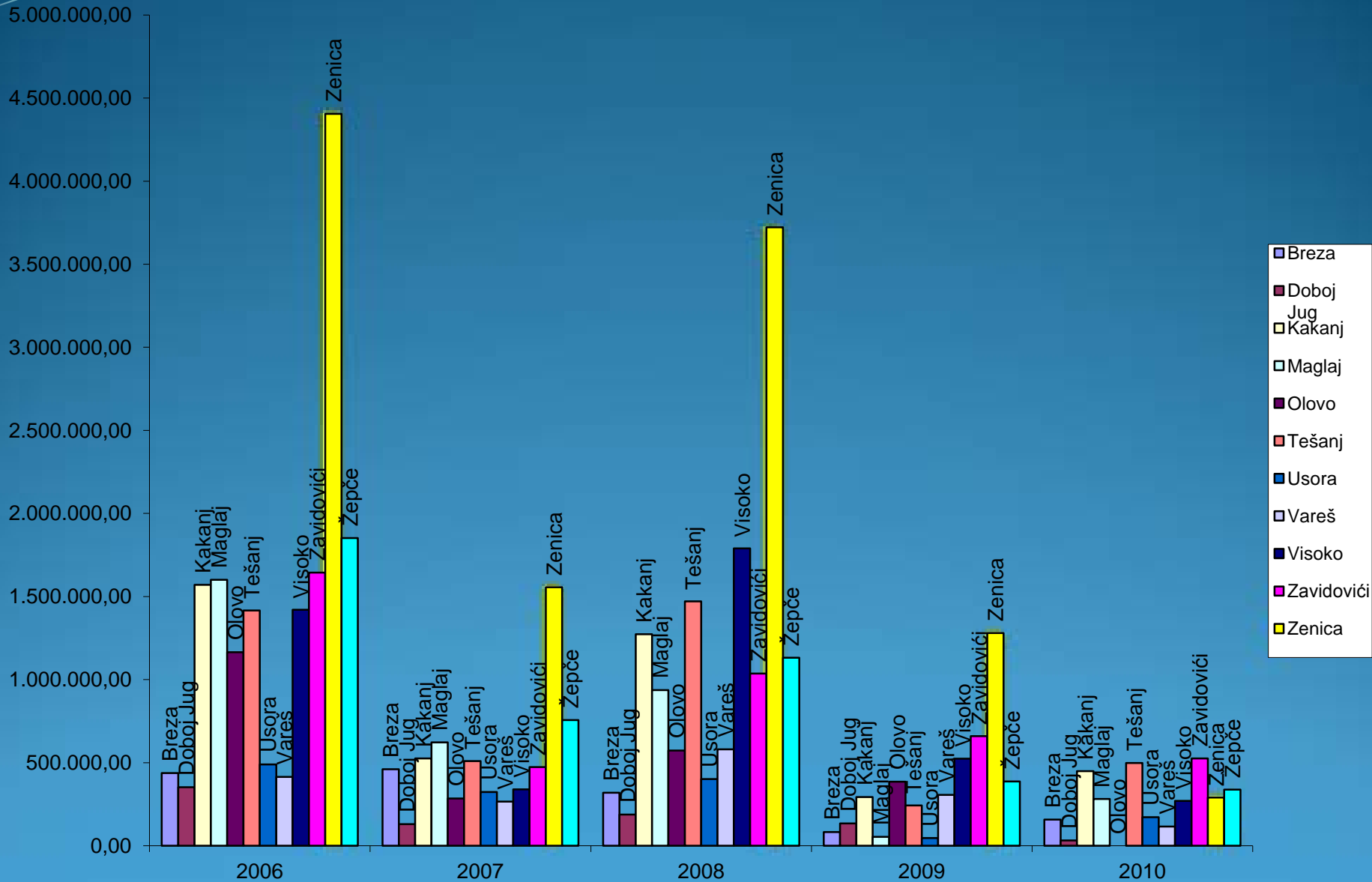
- poslove održavanja i zaštite cesta,
- pripreme dugoročnih i srednjoročnih planova razvoja cesta, i izvještaja;
- pripreme srednjoročnih i godišnjih planova i programa održavanja, zaštite, rekonstrukcije i izgradnje cesta kao i izvještaja o realizaciji tih planova i programa;
- pripreme plana obnove;
- investicijske poslove za održavanje i obnovu, rekonstrukciju i izgradnju;
- investicijske poslove za osiguranje potrebne studijske i projektne dokumentacije;
- pripreme i realizaciju programa mjera i aktivnosti na unapređenju sigurnosti prometa;
- poslove zaštite cesta;
- prijedloge finansijskih planova kao i finansijska izvješća o realizaciji tih planova i programa, i osiguranje sredstava za potrebe cesta;
- vođenje evidencije (baza podataka) cesta, objekata, prometne signalizacije i opreme na cestama i katastra cestovnog zemljišnog pojasa;
- prikupljanje podatka i obavještanje javnosti o stanju cesta i načinu odvijanja prometa;
- poduzimanje potrebnih mjera za očuvanje i zaštitu okoline;
- vršenje javnih ovlaštenja proisteklih iz Zakona o cestama Federacije BiH.

Pregled realizacije kapitalnih ulaganja u putnu infrastrukturu po općinama
za period od 2006. - 2010. godine

| Općina | 2006 | 2007 | 2008 | 2009 | 2010 | Ukupno |
|------------|----------------------|---------------------|----------------------|---------------------|---------------------|----------------------|
| Breza | 436.851,37 | 459.831,00 | 319.688,86 | 82.560,46 | 157.039,14 | 1.455.970,83 |
| Doboj Jug | 352.249,38 | 129.313,81 | 187.764,79 | 133.985,06 | 32.226,53 | 835.539,57 |
| Kakanj | 1.570.171,41 | 526.104,51 | 1.273.188,16 | 292.852,90 | 449.083,74 | 4.111.400,72 |
| Maglaj | 1.600.679,94 | 622.421,62 | 937.121,22 | 53.447,82 | 281.454,27 | 3.495.124,87 |
| Olovo | 1.164.646,99 | 284.703,28 | 573.772,95 | 385.838,04 | 0,00 | 2.408.961,26 |
| Tešanj | 1.415.440,06 | 510.135,46 | 1.470.113,95 | 243.131,90 | 498.569,38 | 4.137.390,75 |
| Usora | 489.986,02 | 323.147,55 | 401.867,55 | 46.731,80 | 171.284,61 | 1.433.017,53 |
| Vareš | 414.670,31 | 265.326,31 | 580.989,67 | 306.539,80 | 116.212,90 | 1.683.738,99 |
| Visoko | 1.419.677,55 | 339.164,91 | 1.789.188,24 | 524.307,07 | 269.681,10 | 4.342.018,87 |
| Zavidovići | 1.644.050,35 | 473.693,51 | 1.035.799,53 | 659.009,74 | 525.243,06 | 4.337.796,19 |
| Zenica | 4.405.521,60 | 1.556.138,04 | 3.722.569,52 | 1.280.563,70 | 289.924,58 | 11.254.717,44 |
| Žepče | 1.851.923,70 | 757.028,96 | 1.131.231,53 | 386.915,38 | 337.733,31 | 4.464.832,88 |
| | 16.765.868,68 | 6.247.008,96 | 13.423.295,97 | 4.395.883,67 | 3.128.452,62 | 43.960.509,90 |

Raspored visine sredstava za kapitalne projekte po općinama na području Zeničko-dobojskog kantona, urađen je na osnovu koeficijenata za raspodjelu, koji su utvrđeni na osnovu dogovora Vlade kantona i načelnika općina, na osnovu čega su potpisani zajednički Protokoli o učešću u realizaciji kapitalnih projekata.

Kapitalni projekti po općinama 2006.- 2010.

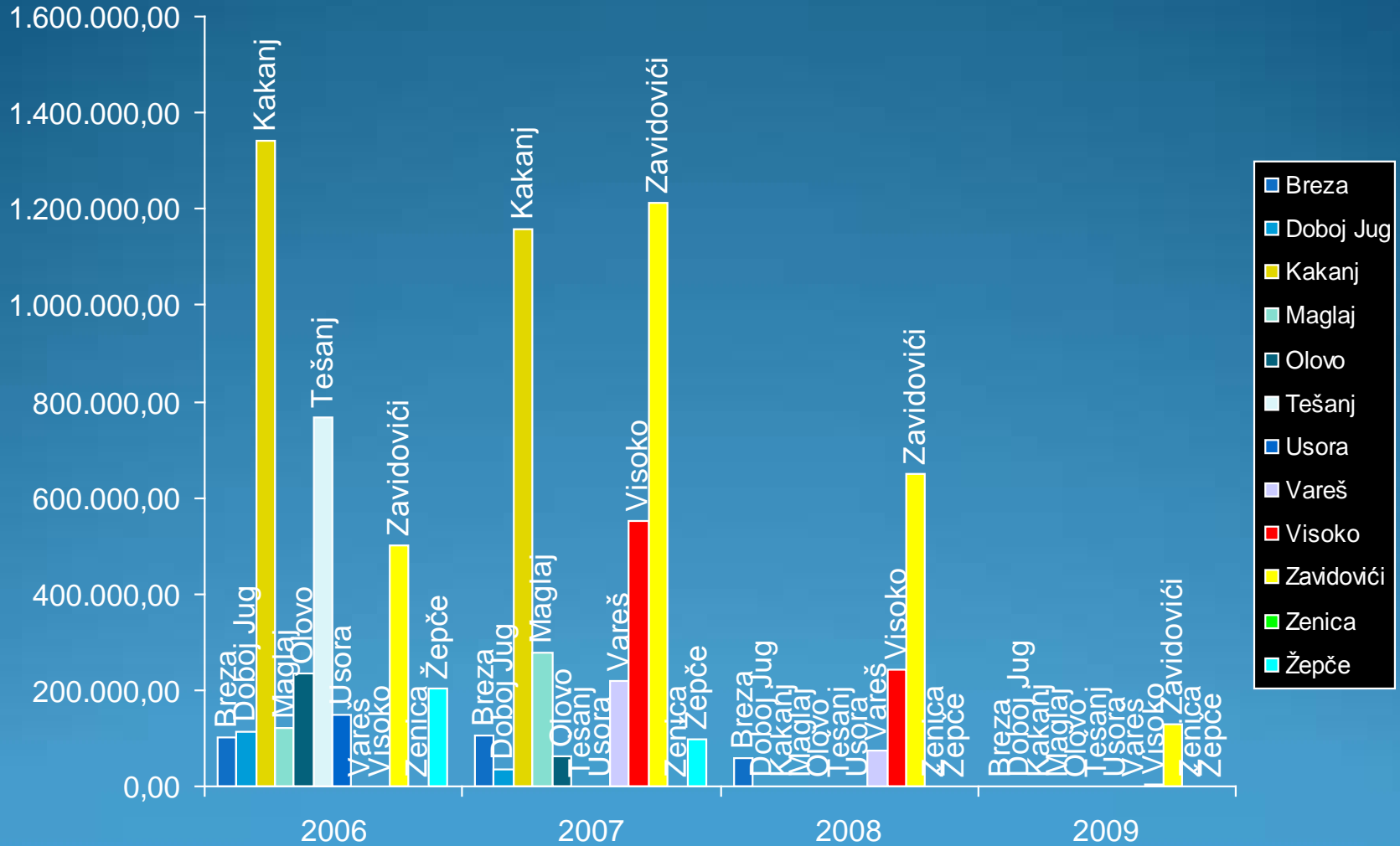


Pregled realizacije ESCROW sredstava u putnu infrastrukturu po općinama
za period od 2006. - 2019. godine

| Općina | 2006 | 2007 | 2008 | 2009 | Ukupno |
|------------|---------------------|---------------------|---------------------|-------------------|---------------------|
| Breza | 103.372,16 | 106.391,23 | 59.999,96 | 0,00 | 269.763,35 |
| Doboj Jug | 114.352,30 | 34.732,93 | 0,00 | 0,00 | 149.085,23 |
| Kakanj | 1.343.488,43 | 1.156.216,98 | 0,00 | 0,00 | 2.499.705,41 |
| Maglaj | 122.806,79 | 277.016,81 | 0,00 | 0,00 | 399.823,60 |
| Olovo | 234.852,14 | 64.339,94 | 0,00 | 0,00 | 299.192,08 |
| Tešanj | 766.295,78 | 0,00 | 0,00 | 0,00 | 766.295,78 |
| Usora | 149.001,15 | 925,00 | 0,00 | 0,00 | 149.926,15 |
| Vareš | 0,00 | 218.811,92 | 75.162,37 | 0,00 | 293.974,29 |
| Visoko | 0,00 | 553.519,83 | 241.593,94 | 4.886,66 | 800.000,43 |
| Zavidovići | 498.878,73 | 1.211.503,50 | 648.519,64 | 127.661,31 | 2.486.563,18 |
| Zenica | 0,00 | 0,00 | 0,00 | 0,00 | 0,00 |
| Žepče | 202.097,93 | 97.835,92 | 0,00 | 0,00 | 299.933,85 |
| | 3.535.145,41 | 3.721.294,06 | 1.025.275,91 | 132.547,97 | 8.414.263,35 |

Napomena: ESCROW sredstva za 2006, 2007, 2008 i 2009 godinu su realizovana prema odluci Skupštine Zeničko-dobojskog kantona broj: 01-14-10399/06 od 15.05.2006. godine ("Službene novine ZDK" broj: 06/06), a bila su planirana u Budžetu Stručne službe Vlade.

ESCROW projekti po općinama 2006-2009

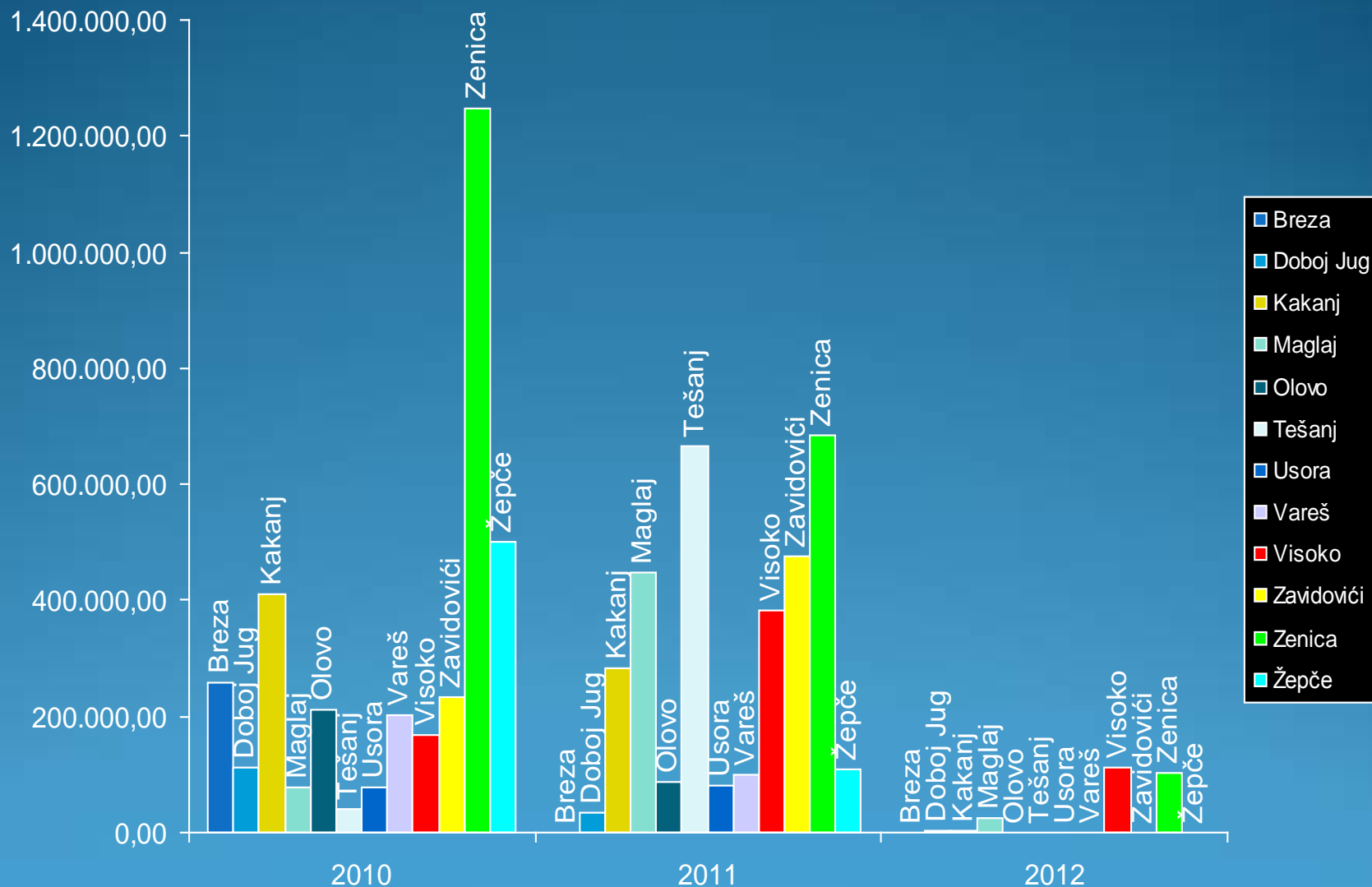


Pregled realizacije ESCROW sredstava u putnu infrastrukturu po općinama
za period od 2010. - 2012. godine

| Općina | 2010 | 2011 | 2012 | Ukupno |
|------------|---------------------|---------------------|-------------------|---------------------|
| Breza | 258.620,98 | 0,00 | 0,00 | 258.620,98 |
| Doboj Jug | 111.339,56 | 35.290,55 | 3.369,89 | 150.000,00 |
| Kakanj | 410.859,77 | 283.462,44 | 2.834,96 | 697.157,17 |
| Maglaj | 77.842,78 | 446.966,61 | 24.449,28 | 549.258,67 |
| Olovo | 212.783,52 | 87.033,95 | 0,00 | 299.817,47 |
| Tešanj | 40.747,75 | 666.702,38 | 0,00 | 707.450,13 |
| Usora | 77.846,57 | 82.152,95 | 0,00 | 159.999,52 |
| Vareš | 200.903,09 | 99.095,33 | 0,00 | 299.998,42 |
| Visoko | 167.228,77 | 383.750,68 | 112.547,24 | 663.526,69 |
| Zavidovići | 234.447,57 | 475.185,75 | 0,00 | 709.633,32 |
| Zenica | 1.246.097,85 | 684.038,12 | 102.599,90 | 2.032.735,87 |
| Žepče | 501.994,82 | 107.992,95 | 0,00 | 609.987,77 |
| | 3.540.713,03 | 3.351.671,71 | 245.801,27 | 7.138.186,01 |

Napomena: ESCROW sredstva za 2010, 2011 i 2012 godinu su realizovana prema odluci Skupštine Zeničko-dobojskog kantona broj: 01-14-9484/10 od 31.03.2010. godine ("Službene novine ZDK" broj: 03/10). ESCROW sredstva za 2010. godinu realizuju se prema Zaključkom Vlade broj: 02-14-13383/10 od 04.05.2010. godine

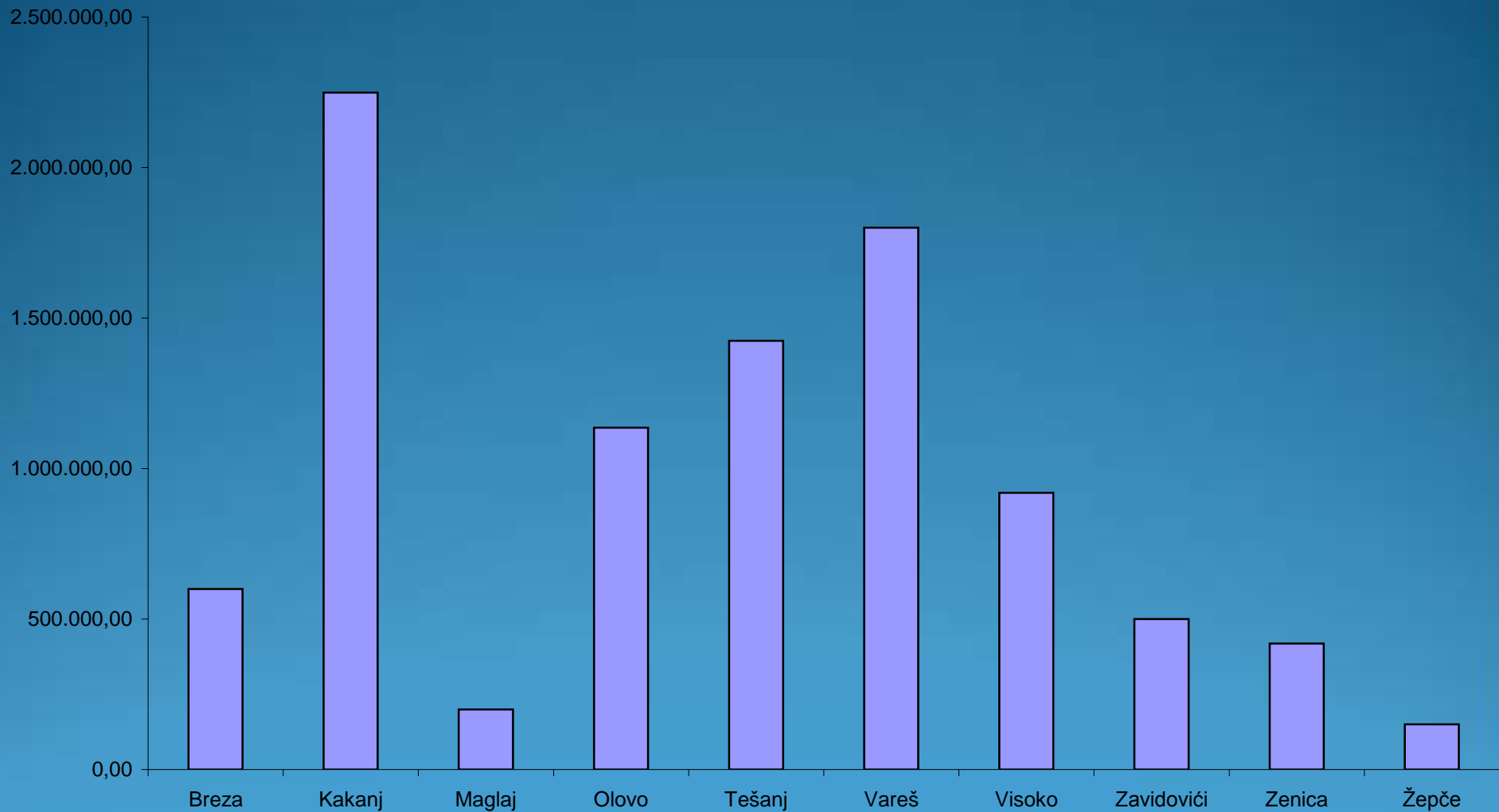
ESCROW projekti po općinama 2006-2010



Utrošak sredstava GSM licence za FBiH/Kapitalni grant FBiH
(Kapitalni grant FBiH/Program GSM 2005-2010)

| R.br. | Općina | Utrošena sredstva KM |
|-------|---------------|----------------------|
| 1 | Breza | 600.000,00 |
| 2 | Kakanj | 2.249.347,15 |
| 3 | Maglaj | 199.571,02 |
| 4 | Olovo | 1.135.920,67 |
| 5 | Tešanj | 1.424.471,34 |
| 6 | Vareš | 1.799.991,51 |
| 7 | Visoko | 919.444,16 |
| 8 | Zavidovići | 500.000,00 |
| 9 | Zenica | 418.969,21 |
| 10 | Žepče | 150.000,00 |
| | Ukupno | 9.397.715,06 |

Pregled utroška sredstava dobijenih iz GSM licence 2005-2010



AKTIVNOSTI ZAVODA ZA URBANIZAM

Zavod obavlja stručne, upravne i druge poslove koji se odnose na izradu planskih dokumenata za koje su nadležni Kanton i jedinice lokalne samouprave - općine u Kantonu (prostorni planovi, urbanistički planovi, detaljni planski dokumenti), na rad i razvoj geografsko-informacionog sistema Kantona, kao i vršenje drugih stručnih poslova utvrđenih zakonom i drugim propisima, odlukama Vlade Kantona i Skupštine Kantona.

PROGRAM IZRADA PLANSKIH DOKUMENATA

Programom rada Kantonalnog zavoda za urbanizam i prostorno uređenje u sastavu Ministarstva će se pristupiti realizaciji **načela prostornog planiranja** kod izrade planskih dokumenata, koji podrazumijevaju slijedeće:

- da se u toku izrade Prostornog plana Kantona preuzimaju, prilagođavaju, razrađuju i dopunjavaju planska opredjeljenja iz Prostornog plana Federacije BiH, koja se odnose na prostor Kantona;
- da se u toku izrade Prostornih planova općina u Kantonu preuzimaju, prilagođavaju, razrađuju i dopunjavaju planska opredjeljenja iz Prostornog plana Kantona koja se odnose na prostor općine;
- da se u toku izrade Urbanističkih planova detaljnije razrađuju opredjeljenja iz Prostornog plana Kantona, odnosno općine;

POBOLJŠANJE USLUGE PREMA OPĆINAMA

Efekti koji proizilaze iz rada Zavoda u sastavu Ministarstva su:

- Ekonomski efekti se ogledaju kroz dugoročne uštede u kantonalnom i u općinskim budžetima, jer je predviđeno da se snose samo neposredni materijalni troškovi izrade planske dokumentacije, što je višestruko povoljnije u odnosu na ukupne troškove koji prizilaze iz postupka javne nabavke;
- Vanekonomske efekti se ostvaruju kroz mnogo racionalniju, bržu i kvalitetniju izradu planskih dokumenata, što je prvi preduslov za brži privredni i društveni razvoj Kantona i općina.

**DAVANJE BUDŽETSKIH I VANBUDŽETSKIH SREDSTAVA
I POMOĆI PREMA SVIM OPĆINAMA U PROTEKLE 3 GODINE**

| Općina | 2010. | 2011. | 2012. | UKUPNO |
|-------------------|---------------------|---------------------|---------------------|---------------------|
| Tešanj | 232.585,20 | 231.262,30 | 326.077,00 | 789.924,50 |
| Usora | 11.845,00 | 965,00 | 18.454,00 | 31.264,00 |
| Doboj Jug | 7.923,00 | 2.200,00 | 2.590,00 | 12.713,00 |
| Maglaj | 126.829,90 | 87.135,00 | 121.819,00 | 335.783,90 |
| Zavidovići | 65.199,20 | 88.445,80 | 128.539,00 | 282.184,00 |
| Žepče | 137.191,60 | 158.311,50 | 295.903,00 | 591.406,10 |
| Zenica | 266.736,25 | 249.439,80 | 282.676,00 | 798.852,05 |
| Kakanj | 25.793,30 | 45.312,00 | 118.502,00 | 189.607,30 |
| Visoko | 517.799,10 | 394.411,70 | 518.657,18 | 1.430.867,98 |
| Breza | 62.238,90 | 77.840,90 | 58.854,00 | 198.933,80 |
| Vareš | 14.480,00 | 10.649,00 | 28.220,00 | 53.349,00 |
| Olovo | 25.441,70 | 15.657,30 | 33.707,00 | 74.806,00 |
| UKUPNO: | 1.494.063,15 | 1.361.630,30 | 1.933.998,18 | 4.789.691,63 |

Namjenska sredstva za finansiranje projekata iz sredstava posebnih vodnih naknada

| Općina | 2010. godina | | | 2011. godina | | | 2012. godina | | |
|-------------------|--------------------------------|--------------------------------|---|--------------------------------|--------------------------------|---|--------------------------------|--------------------------------|---|
| | Realizacija projekata iz 2009. | Realizacija projekata za 2010. | Rezervna sredstva za interventne radove u 2010. | Realizacija projekata iz 2010. | Realizacija projekata za 2011. | Rezervna sredstva za interventne radove u 2011. | Realizacija projekata iz 2011. | Realizacija projekata za 2012. | Rezervna sredstva za interventne radove u 2012. |
| Breza | 0,00 | 36.000,00 | 7.000,00 | 0,00 | 0,00 | 26.000,00 | 0,00 | 0,00 | 0,00 |
| Doboj -jug | 14.968,63 | 15.997,50 | 14.685,65 | 0,00 | 41.763,16 | 0,00 | 0,00 | 28.977,71 | 0,00 |
| Kakanj | 134.866,52 | 0,00 | 0,00 | 94.452,47 | 398.493,13 | 22.500,00 | 39.353,85 | 166.233,48 | 0,00 |
| Maglaj | 102.306,05 | 14.482,00 | 0,00 | 0,00 | 40.234,40 | 0,00 | 180.221,72 | 53.578,75 | 0,00 |
| Olovo | 62.377,49 | 16.910,00 | 18.172,44 | 23.000,00 | 41.507,37 | 10.000,00 | 70.311,64 | 59.996,68 | 7.669,89 |
| Tešanj | 219.734,99 | 0,00 | 0,00 | 101.997,57 | 239.927,70 | 0,00 | 225.373,76 | 89.874,00 | 0,00 |
| Usora | 45.968,13 | 0,00 | 0,00 | 28.601,55 | 0,00 | 5.900,00 | 78.709,10 | 23.723,45 | 0,00 |
| Vareš | 8.845,35 | 39.438,69 | 5.000,00 | 89.984,56 | 98.044,32 | 0,00 | 0,00 | 68.591,24 | 49.649,58 |
| Visoko | 38.755,85 | 0,00 | 14.963,13 | 0,00 | 47.953,05 | 0,00 | 98.542,12 | 0,00 | 0,00 |
| Zavidovići | 72.278,88 | 0,00 | 0,00 | 72.991,58 | 116.148,09 | 0,00 | 196.152,33 | 180.074,77 | 0,00 |
| Zenica | 243.085,13 | 183.926,06 | 1.323,20 | 45.593,57 | 352.946,00 | 7.221,70 | 612.399,13 | 157.921,44 | 0,00 |
| Žepče | 0,00 | 67.042,00 | 2.398,11 | 65.075,92 | 252.673,78 | 18.923,20 | 45.169,42 | 81.982,74 | 0,00 |
| UKUPNO: | 943.187,02 | 373.796,25 | 63.542,53 | 521.697,22 | 1.629.690,90 | 90.544,90 | 1.546.233,07 | 910.954,26 | 57.319,47 |

Rekonstrukcija i investiciono održavanje „ESCROW“ sredstva

| Općina | 2010. godina | | 2011. godina | | 2012. godina | |
|----------------|--|--|--|--|--|--|
| | Rekonstrukcija i investiciono održavanje „ESCROW“ sredstva | Rekonstrukcija i investiciono održavanje ekonomski kôd 821 600 | Rekonstrukcija i investiciono održavanje „ESCROW“ sredstva | Realizacija projekata iz rezervnih sredstava za interventne radove u 2011. | Rekonstrukcija i investiciono održavanje „ESCROW“ sredstva | Realizacija projekata iz rezervnih sredstava za interventne radove u 2012. |
| Breza | 40.000,00 | 0,00 | 0,00 | 10.000,00 | 0,00 | 0,00 |
| Doboj -jug | 25.000,00 | 0,00 | 0,00 | 0,00 | 0,00 | 0,00 |
| Kakanj | 0,00 | 0,00 | 88.687,30 | 10.732,30 | 10.732,30 | 0,00 |
| Maglaj | 0,00 | 0,00 | 0,00 | 0,00 | 0,00 | 0,00 |
| Olovo | 0,00 | 72.137,03 | 50.000,00 | 0,00 | 0,00 | 0,00 |
| Tešanj | 69.993,29 | 0,00 | 0,00 | 0,00 | 0,00 | 0,00 |
| Usora | 0,00 | 0,00 | 17.953,65 | 0,00 | 1.994,85 | 0,00 |
| Vareš | 49.770,15 | 0,00 | 0,00 | 0,00 | 0,00 | 0,00 |
| Visoko | 83.728,33 | 0,00 | 0,00 | 0,00 | 83.711,96 | 0,00 |
| Zavidovići | 0,00 | 0,00 | 81.902,04 | 0,00 | 7.841,97 | 0,00 |
| Zenica | 221.568,01 | 0,00 | 62.764,00 | 1.878,64 | 0,00 | 0,00 |
| Žepče | 84.945,17 | 0,00 | 0,00 | 8.340,00 | 8.340,00 | 47.607,17 |
| UKUPNO: | 575.004,95 | 72.137,03 | 301.306,99 | 30.950,94 | 112.621,08 | 47.607,17 |

**Naknade od koncesija koje su uplaćene općinama ZDK
od strane koncesionara za eksploataciju prirodne mineralne vode**

| Općina | 2010. | 2011. | 2012. |
|----------------|-------------------------|-------------------------|-------------------------|
| | Iznos 70% općini | Iznos 70% općini | Iznos 70% općini |
| Tešanj | 68.169,84 | 35.244,23 | 34.504,50 |
| Zenica | 9.240,00 | 7.700,00 | 2.991,63 |
| Maglaj | 0,00 | 0,00 | 2.100,00 |
| UKUPNO: | 77.409,84 | 42.944,23 | 39.596,13 |



Ministarstvo za boračka pitanja u Zeničko –
Dobojskog kantonu;
Ministar: Ekrem Tuka

Rad Ministarstva

- Izmjena i dopuna Zakona o dopunskim pravima branitelja i članova njihovih porodica-Prijedlog Zakona
- Izmjena i dopuna podzakonskih akata
- Realizacija programa utroška za 2013 godinu

Usvajanje Zakona

- Izmjena Zakona o dopunskim pravima branitelja usvojena je 28.12.2012. sa rokom važenja 31.12.2013.godine
- Podzakonski akti – izmjene i dopune 03/2013
- Dio podzakonskih akata u pripremi, usvajanje planirano do kraja marta 2013.godine
- Izmjene se vrše uz dogovore sa udrugama i općinskim službama

Program utroška 2013.

- Program utroška u fazi usvajanja
- Razdjel Ministarstva 8.700.000 KM
- Predviđeni su dosadašnji transferi
- Uveden novi transfer – zdravstvena zaštita neosiguranih lica
- Akcent stavljen na posticaj za zapošljavanje

Program utroška 2013.- transferi

- Medicinska rehabilitacija – 250.000KM
- Stipendiranje studenata – 1.500.000KM
- Podizanje nišana – 15.000KM
- Sredstva za rad udruženja – 420.000KM
- Ortopedska pomagala – 120.000KM
- Sportska takmičenja – 100.000KM
- Manifestacije – 100.000KM
- Stambeno zbrinjavanje – 2.500.000KM

Razdjel Ministarstva – pojedini transferi

- Vanredna novačana pomoć – 450.000KM
- Pomoć pri liječenju – 450.000KM
- Novčano primanje DNRPZ – 10.000KM
- Spomen obilježja – 80.000KM
- Pomoć pri nabavci udžbenika – 500.000KM
- Podsticaj zapošljavanja – 1.400.000KM
- Zdravstvena zaštita – 100.000KM
- Profesionalna rehabilitacija – 40.000KM

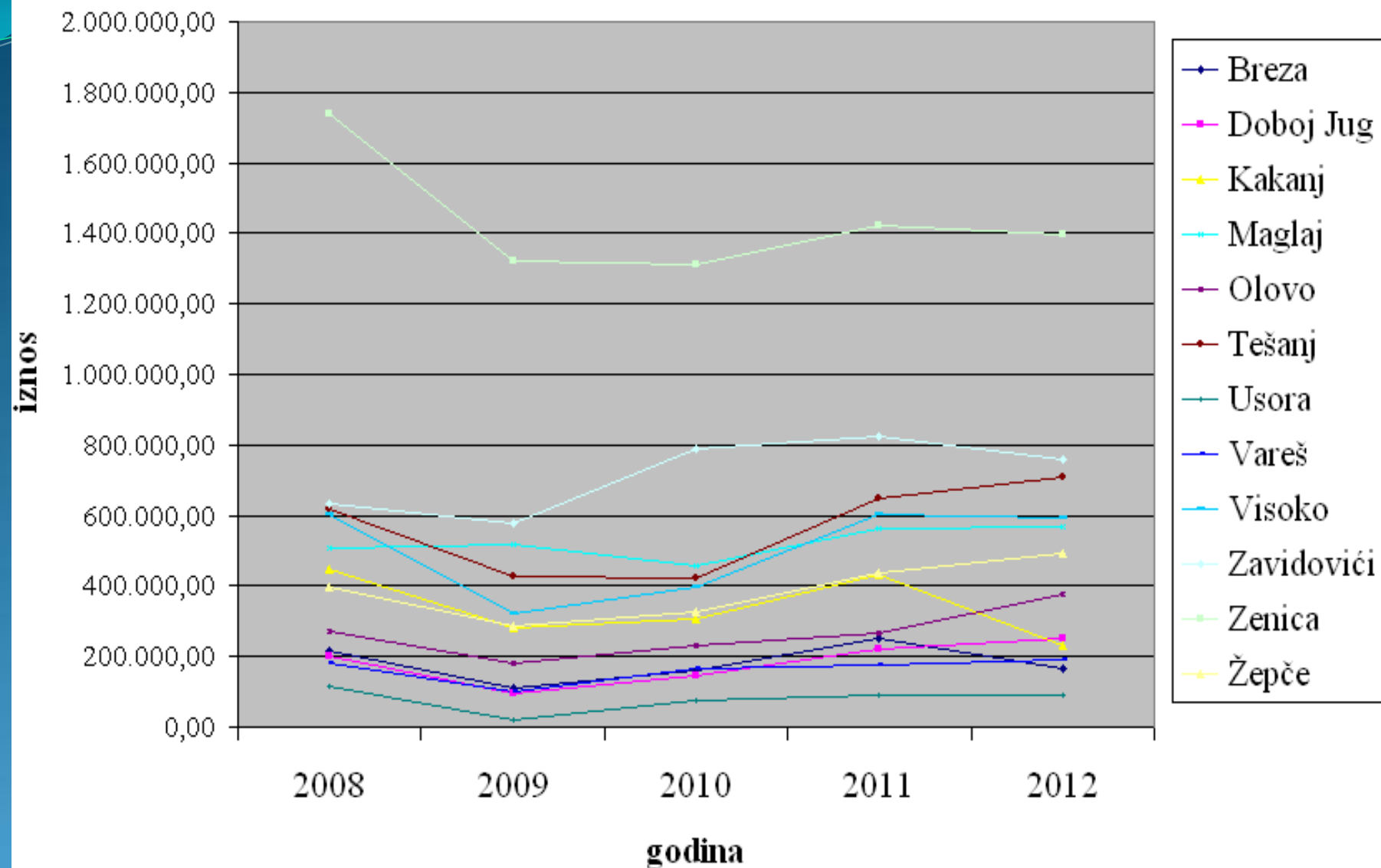
Razdjel Ministarstva – podsticaj zapošljavanju

- Ministarstvo vodi kreditnu liniju za podsticaj zapošljavanja
- Do sada uspješno realizirana sa cca 150 korisnika
- 2013.godine planirana dodatna sredstva
- Novi program usmjeren za male obrte i razvoj domaćinstava
- Novi program u suradnji sa Zavodom zapošljavanja radi upošljavanja dijela populacije sa evidencije Zavoda

Izdvajanja prema općinama 2008/2012 godine

| Općina | Izdvajanja iz budžeta ZDK - razdjel Ministarstva za boračka pitanja | | | | |
|-------------------|---|---------------------|---------------------|---------------------|---------------------|
| | 2008 | 2009 | 2010 | 2011 | 2012 |
| Breza | 213.632,60 | 110.224,70 | 158.332,75 | 252.599,03 | 166.438,86 |
| Doboj Jug | 202.975,65 | 96.850,70 | 144.972,64 | 221.606,62 | 250.821,91 |
| Kakanj | 447.704,89 | 279.312,20 | 306.399,20 | 430.704,20 | 232.817,93 |
| Maglaj | 507.081,19 | 518.224,78 | 458.682,40 | 563.181,53 | 565.375,22 |
| Olovo | 272.255,19 | 181.630,80 | 228.777,29 | 267.277,07 | 377.559,97 |
| Tešanj | 615.930,75 | 424.824,00 | 423.065,05 | 647.134,95 | 707.150,97 |
| Usora | 114.210,00 | 21.472,30 | 73.920,28 | 91.301,17 | 88.809,80 |
| Vareš | 183.139,55 | 100.203,31 | 166.951,93 | 174.522,67 | 191.503,83 |
| Visoko | 601.775,00 | 321.769,60 | 397.547,48 | 604.073,33 | 591.935,59 |
| Zavidovići | 634.474,90 | 577.212,28 | 790.119,64 | 822.462,97 | 757.091,39 |
| Zenica | 1.740.693,08 | 1.321.596,49 | 1.311.495,25 | 1.422.711,85 | 1.399.356,84 |
| Žepče | 398.674,75 | 288.523,60 | 328.868,09 | 439.564,59 | 493.805,22 |
| Ukupno | 5.932.547,55 | 4.241.844,76 | 4.789.132,00 | 5.937.139,98 | 5.822.667,53 |

Kretanje izdvajanja sredstava prema općinama Kantona



Proriteti i ciljevi u 2013.

- Zapošljavanje
- Pomoć u vanrednoj situaciji
- Sipendiranje i nabavka udžbenika
- Stambeno zbrinjavanje
- Pomoć pri liječenju
- Dovođenje centralnih spomen obilježja
- Nastavak suradnje sa BiZ-ovima



Ministarstvo zdravstva Zeničko – Dobojskog
kantona;

Ministrica: Senka Balorda

ZAVOD ZDRAVSTVENOG OSIGURANJA ZENIČKO - DOBOJSKOG KANTONA
Tabela 1. Struktura doznačenih sredstva ugovornim zdravstvenim ustanovama za 2010

| R/B | Zdravstvena ustanova | 2010 | | | | UKUPNO: |
|-----------|----------------------|-------------------------------|---------------------|--|--|--------------------|
| | | UGOVORI - ZDRAVSTVENA ZAŠTITA | LIJEKOVI SA E LISTE | IZVRŠENE USLUGE PO UGOVORENIM CJENAMA | OSTALO (GRANTOVI, POTPORE, PARTICIPACIJA) | |
| 1 | 2 | 3 | 4 | 5 | 6 | 7 |
| 1 | DZ BREZA | 1.302.591 | 462.588 | 0 | 42.862 | 1.808.041 |
| 2 | DZ KAKANJ | 4.045.010 | 1.383.298 | 0 | 86.941 | 5.515.249 |
| 3 | DZ MAGLAJ | 1.957.798 | 751.065 | 0 | 49.498 | 2.758.361 |
| 4 | DZ OLOVO | 1.466.960 | 437.386 | 0 | 39.586 | 1.943.932 |
| 5 | DZ TEŠANJ | 4.050.247 | 1.503.842 | 0 | 87.461 | 5.641.550 |
| 6 | DZ VAREŠ | 1.486.623 | 348.543 | 0 | 19.663 | 1.854.829 |
| 7 | DZ VISOKO | 3.986.396 | 1.434.039 | 0 | 95.381 | 5.515.816 |
| 8 | DZ ZAVIDOVIĆI | 3.436.776 | 1.250.810 | 0 | 92.249 | 4.779.835 |
| 9 | DZ ZENICA | 11.057.065 | 4.318.949 | 0 | 183.894 | 15.559.908 |
| 10 | DZ ŽEPČE | 2.412.920 | 921.495 | 0 | 46.976 | 3.381.391 |
| 11 | DZ DOBOJ JUG | 662.999 | 205.497 | 49.129 | 45.089 | 962.714 |
| 12 | DZ USORA | 631.011 | 171.546 | 0 | 29.812 | 832.369 |
| 13 | OB TEŠANJ | 3.798.225 | 0 | 2.121.092 | 133.812 | 6.053.129 |
| 14 | KB ZENICA | 36.809.678 | 0 | 4.976.748 | 1.541.360 | 43.327.786 |
| 15 | KZMR | 646.624 | 0 | 0 | 15.000 | 661.624 |
| 16 | KZJZ | 732.122 | 0 | 0 | 1.000 | 733.122 |
| 17 | KZBO | 0 | 0 | 0 | 700.000 | 700.000 |
| 18 | UKUPNO: | 78.483.045 | 13.189.058 | 7.146.969 | 3.210.584 | 102.029.656 |

ZAVOD ZDRAVSTVENOG OSIGURANJA ZENIČKO - DOBOJSKOG KANTONA

Tabela 2. Struktura doznačenih sredstva ugovornim zdravstvenim ustanovama za 2011 i 2012 godinu

| R/B | Zdravstvena Ustanova | 2011 | | | | UKUPNO: | 2012 | | | | UKUPNO: | IN- DEX (12/7) |
|-----|-------------------------|-------------------------------------|------------------------|---|--|--------------------|-------------------------------------|------------------------|---|--|--------------------|--------------------------|
| | | UGOVORI - ZDRAVSTVENA ZAŠTITA | LIJEKOVI SA E LISTE | IZVRŠENE USLUGE PO UGOVORENIM CIJENAMA | OSTALO (GRANTOVI, POTPORE, PARTICIPACIJA) | | UGOVORI - ZDRAVSTVENA ZAŠTITA | LIJEKOVI SA E LISTE | IZVRŠENE USLUGE PO UGOVORENIM CIJENAMA | OSTALO (GRANTOVI,POT PORE,PARTICIP ACIJA) | | |
| 1 | 2 | 3 | 4 | 5 | 6 | 7 | 8 | 9 | 10 | 11 | 12 | 12 |
| 1 | DZ BREZA | 1.431.033 | 507.823 | 0 | 96.663 | 2.035.519 | 1.541.949 | 569.671 | 0 | 0 | 2.111.620 | 103,7 |
| 2 | DZ KAKANJ | 4.024.266 | 1.528.585 | 0 | 139.666 | 5.692.517 | 4.232.775 | 1.715.891 | 0 | 0 | 5.948.666 | 104,5 |
| 3 | DZ MAGLAJ | 2.036.956 | 828.019 | 0 | 97.742 | 2.962.717 | 2.105.413 | 925.366 | 0 | 0 | 3.030.779 | 102,3 |
| 4 | DZ OLOVO | 1.452.285 | 439.036 | 0 | 70.172 | 1.961.493 | 1.499.955 | 454.966 | 0 | 0 | 1.954.921 | 99,7 |
| 5 | DZ TEŠANJ | 4.156.545 | 1.722.319 | 0 | 116.107 | 5.994.971 | 4.451.708 | 1.950.870 | 0 | 0 | 6.402.578 | 106,8 |
| 6 | DZ VAREŠ | 1.486.215 | 380.382 | 0 | 85.430 | 1.952.027 | 1.513.848 | 416.032 | 0 | 0 | 1.929.880 | 98,9 |
| 7 | DZ VISOKO | 3.990.061 | 1.492.322 | 0 | 139.846 | 5.622.229 | 4.178.584 | 1.679.384 | 0 | 0 | 5.857.968 | 104,2 |
| 8 | DZ ZAVIDOVIĆI | 3.593.650 | 1.440.936 | 0 | 138.113 | 5.172.699 | 3.711.542 | 1.529.780 | 0 | 0 | 5.241.322 | 101,3 |
| 9 | DZ ZENICA | 11.489.025 | 4.752.137 | 0 | 290.649 | 16.531.811 | 11.615.698 | 5.219.618 | 0 | 0 | 16.835.316 | 101,8 |
| 10 | DZ ŽEPČE | 2.421.468 | 976.997 | 0 | 87.704 | 3.486.169 | 2.439.297 | 1.085.868 | 0 | 0 | 3.525.165 | 101,1 |
| 11 | DZ DOBOJ JUG | 665.136 | 239.246 | 645.056 | 46.146 | 1.595.584 | 685.667 | 277.871 | 921.812 | 0 | 1.885.350 | 118,2 |
| 12 | DZ USORA | 649.077 | 180.528 | 0 | 45.290 | 874.895 | 645.853 | 189.140 | 0 | 0 | 834.993 | 95,4 |
| 13 | OB TEŠANJ | 3.882.326 | 0 | 2.481.550 | 316.977 | 6.680.853 | 4.115.792 | 0 | 2.515.669 | 0 | 6.631.461 | 99,3 |
| 14 | KB ZENICA | 36.330.497 | 0 | 6.184.407 | 897.210 | 43.412.114 | 37.680.855 | 0 | 5.229.550 | 1.053.337 | 43.963.742 | 101,3 |
| 15 | KZMR | 621.019 | 0 | 0 | 40.000 | 661.019 | 823.524 | 0 | 0 | 500.000 | 1.323.524 | 200,2 |
| 16 | KZJZ | 929.215 | 0 | 0 | 40.000 | 969.215 | 1.379.780 | 0 | 0 | 0 | 1.379.780 | 142,4 |
| 17 | KZBO | 0 | 0 | 0 | 739.997 | 739.997 | 0 | 0 | 0 | 926.251 | 926.251 | 125,2 |
| 18 | UKUPNO: | 79.158.774 | 14.488.330 | 9.311.013 | 3.387.712 | 106.345.829 | 82.622.240 | 16.014.457 | 8.667.031 | 2.479.588 | 109.783.316 | 103,2 |

Legenda:

kolona 3 i 8 - ugovori zdravstvena zaštita - doznačena sredstva po osnovu primarne, kons. - specijalističke, bolničke, preventivne ZZ, transp. i amp. lijekova.

kolona 4 i 9 - lijekovi sa esencijalne liste sa prekoračenjima za 2011 i 2012. godinu.

kolona 5 i 10 - fakturisane usluge po ugovorom utvrđenim cijenama (očno, porodi, urologija, magnetna rezonanca, onkologija, mikrobiologija, ph analize itd)

kolona 6 i 11 - kapitalni grantovi, tekuće potpore zdravstvenim ustanovama i ustupljena participacija.

Tabela 3. Ukupno doznačena sredstva ugovornim zdravstvenim ustanovama za 2010, 2011 i 2012. godinu

| R/B | Zdravstvena ustanova | UKUPNO | | | INDEX (2011/2010) | INDEX (2012/2010) |
|-----------|----------------------|--------------------|--------------------|--------------------|----------------------|----------------------|
| | | 2010 | 2011 | 2012 | | |
| 1 | 2 | 3 | 4 | 5 | 6 | 7 |
| 1 | DZ BREZA | 1.808.041 | 2.035.519 | 2.111.620 | 112,6 | 116,8 |
| 2 | DZ KAKANJ | 5.515.249 | 5.692.517 | 5.948.666 | 103,2 | 107,9 |
| 3 | DZ MAGLAJ | 2.758.361 | 2.962.717 | 3.030.779 | 107,4 | 109,9 |
| 4 | DZ OLOVO | 1.943.932 | 1.961.493 | 1.954.921 | 100,9 | 100,6 |
| 5 | DZ TEŠANJ | 5.641.550 | 5.994.971 | 6.402.578 | 106,3 | 113,5 |
| 6 | DZ VAREŠ | 1.854.829 | 1.952.027 | 1.929.880 | 105,2 | 104,0 |
| 7 | DZ VISOKO | 5.515.816 | 5.622.229 | 5.857.968 | 101,9 | 106,2 |
| 8 | DZ ZAVIDOVIĆI | 4.779.835 | 5.172.699 | 5.241.322 | 108,2 | 109,7 |
| 9 | DZ ZENICA | 15.559.908 | 16.531.811 | 16.835.316 | 106,2 | 108,2 |
| 10 | DZ ŽEPČE | 3.381.391 | 3.486.169 | 3.525.165 | 103,1 | 104,3 |
| 11 | DZ DOBOJ JUG | 962.714 | 1.595.584 | 1.885.350 | 165,7 | 195,8 |
| 12 | DZ USORA | 832.369 | 874.895 | 834.993 | 105,1 | 100,3 |
| 13 | OB TEŠANJ | 6.053.129 | 6.680.853 | 6.631.461 | 110,4 | 109,6 |
| 14 | KB ZENICA | 43.327.786 | 43.412.114 | 43.963.742 | 100,2 | 101,5 |
| 15 | KZMR | 661.624 | 661.019 | 1.323.524 | 99,9 | 200,0 |
| 16 | KZJZ | 733.122 | 969.215 | 1.379.780 | 132,2 | 188,2 |
| 17 | KZBO | 700.000 | 739.997 | 926.251 | 105,7 | 132,3 |
| 18 | UKUPNO: | 102.029.656 | 106.345.829 | 109.783.316 | 104,2 | 107,6 |

**Tabela 4. IZDVAJANJA ZA TEKUĆE I KAPITALNE TRANSFERE MINISTARSTVA ZDRAVSTVA
IZ BUDŽETA ZENIČKO-DOBOJSKOG KANTONA U POSLJEDNJE TRI GODINE**

| | 2010. GODINA | 2011. GODINA | 2012. GODINA |
|---|---------------------|---------------------|---------------------|
| Nabavka vakcina | 67.996,00 | 67.982,00 | 68.958,00 |
| Transfer za deratizaciju | 100.000,00 | 100.000,00 | 100.000,00 |
| Transfer udruženjima -dobrovoljno darivanje krvi | 15.000,00 | 15.000,00 | 15.000,00 |
| Transfer za Kantonalni zavod za bolesti ovisnosti | 545.000,00 | 512.300,00 | 265.000,00 |
| Transfer za Kantonalni zavod za medicinu rada | 54.000,00 | 50.760,00 | 84.832,00 |
| Transfer za Kantonalni zavod za javno zdravstvo | 69.500,00 | 65.330,00 | 44.995,00 |
| Transfer za Kantonalnu bolnicu -sanacija parovoda za zagrijavanje Stacionara | 0,00 | 0,00 | 39.837,00 |
| UKUPNO TEKUĆI TRANSFERI | 851.496,00 | 811.372,00 | 578.785,00 |
| Kantonalna bolnica Zenica | 100.000,00 | 0,00 | 52.289,81 |
| Kantonalna bolnica Zenica | 32.000,00 | 0,00 | 0,00 |
| Opća bolnica Tešanj | 171.193,00 | 131.366,00 | 0,00 |
| Opća bolnica Tešanj | | 81.000,00 | 0,00 |
| Kantonalni zavod za medicinu rada | 24.314,00 | 0,00 | 0,00 |
| Dom zdravlja Kakanj | 0,00 | 41.000,00 | 0,00 |
| Dom zdravlja Zenica - Ambulanta Arnauti | 0,00 | 0,00 | 20.541,20 |
| Dom zdravlja Zenica - Ambulanta Arnauti | 0,00 | 0,00 | 32.084,60 |
| Dom zdravlja Zenica - Ambulanta Arnauti | 0,00 | 0,00 | 19.374,20 |
| UKUPNO KAPITALNI TRANSFERI | 327.507,00 | 253.366,00 | 124.289,81 |
| UKUPNO | 1.179.003,00 | 1.064.738,00 | 703.074,81 |

Napomene:

Izdavanja iz Budžeta Ze-do kantona za finansiranje Kantonalnog zavoda za bolesti ovisnosti uz istovremeno povećanje sredstava kojima se ova ustanova finansira iz Kantonalnog fonda zdravstvenog osiguranja

Kantonalna bolnica Zenica =100.000 KM

Nabavka savremenog ultrazvuka -biopsija dojke

Kantonalna bolnica Zenica =32.000 KM

Nabavka opreme za trombolitičku terapiju

Kantonalna bolnica Zenica =52.289,81KM

Nabavka opreme

Opća bolnica Tešanj =171.192,62 KM

Nabavka opreme za RTG kabinet

Opća bolnica Tešanj =131.366 KM

Nabavka opreme za RTG kabinet

Opća bolnica Tešanj =81.000 KM

Nabavka opreme za RTG kabinet

Dom zdravlja Zenica =72.000 ukupno

Adaptacija ambulante u Arnautima

Kantonalni zavod za medicinu rada =20.541,20 KM

Nabavka opreme

Dom zdravlja Kakanj =41.000 KM

Rekonstrukcija prostora za dijalizni centar

U okviru izrade Informacije koja je u 2012. godini rađena za Federalno ministarstvo zdravlja o izdvajanjima u zdravstvene namjene Ministarstvo zdravlja je dobilo podatke od zdravstvenih ustanova o sredstvima koja se izdvajaju iz općinskih budžeta i ista su data u slijedećem pregledu:

Tabela 5. Izdvajanja iz općinskih budžeta za zdravstvene ustanove

-u KM-

| ZDRAVSTVENA USTANOVA-VRSTA IZDVAJANJA | 2009. godina | 2010. godina | 2011. godina |
|---|------------------|-----------------|-----------------|
| Kantonalna bolnica Zenica | 0 | 0 | 0 |
| Opća bolnica Tešanj | 64.377,08 | 31.700 | 20.000 |
| . Nabavka dijaliznih aparata iz budžeta općine Tešanj | 20.000 | 20.000 | 0 |
| . Nabavka dijaliznih aparata iz budžeta općine Doboj jug | 6.000 | 6.000 | 0 |
| . Nabavka dijaliznih aparata iz budžeta općine Usora | 5.700 | 5.700 | 0 |
| . Vatrodojava | 32.677,08 | 0 | 0 |
| . Nabavka opreme za podstanicu za centralno grijanje | 0 | 0 | 20.000 |
| DOM ZDRAVLJA TEŠANJ | 3.350 | 3.000 | 8.544 |
| . Centar za mentalno zdravlje | 3.350 | 3.000 | 3.000 |
| . Projekat opasnih droga | 0 | 0 | 2.544 |
| . Služba hitne medicinske pomoći | 0 | 0 | 3.000 |
| DOM ZDRAVLJA VISOKO | 23.000 | 21.000 | 38.000 |
| . Služba hitne medicinske pomoći i grijanje ustanove | 23.000 | 21.000 | 38.000 |
| POLIKLINIKA DOBOJ JUG | 28.833,50 | 46.000 | 31.719 |
| . Služba hitne medicinske pomoći | 14.000 | 14.000 | 0 |
| . Građevinski objekti | 0 | 20.000 | 16.000 |
| . Oprema | 14.833,50 | 12.000 | 15.719 |
| DOM ZDRAVLJA BREZA | 10.021,20 | 6.566,40 | 6.566,40 |
| . Sufinansiranje ustanove (kompenzacija za komunalnu naknadu i korištenje građevinskog zemljišta) | 10.021,20 | 6.566,40 | 6.566,40 |
| DOM ZDRAVLJA USORA | 42.000 | 42.000 | 42.000 |
| . Sufinansiranje usluga hitne medicinske pomoći po Ugovoru sa općinom | 42.000 | 42.000 | 42.000 |

Tabela 5 nastavak. Izdvajanja iz općinskih budžeta za zdravstvene ustanove

| ZDRAVSTVENA USTANOVA-VRSTA IZDVAJANJA | 2009. godina | 2010. godina | 2011. godina |
|---|-------------------------|-------------------------|-------------------------|
| DOM ZDRAVLJA OLOVO | 0 | 0 | 0 |
| DOM ZDRAVLJA ŽEPČE | 135.137 | 30.000 | 8.000 |
| . Pomoć zdravstvenoj ustanovi za rješavanje sudskih presuda po tužbama radnika za neisplaćene plaće, topli obrok i regres | 115.137 | 0 | 0 |
| . Radovi na rekonstrukciji zgrade stacionara, ustupanje dijela prostora centru za hemodijalizu | 20.000 | 0 | 0 |
| . Rekonstrukcija kompletne elektro mreže u stacionaru | 0 | 30.000 | 0 |
| . Asfaltiranje parkinga u krugu stacionara | 0 | 0 | 8.000 |
| DOM ZDRAVLJA ZAVIDOVIĆI | 9.800 | 9.000 | 9.000 |
| . Prevoz dijaliznih pacijenata | 4.800 | 4.000 | 4.000 |
| . Investiciono i tekuće održavanje građevinskih objekata i servisiranje medicinskih aparata | 5.000 | 5.000 | 5.000 |
| DOM ZDRAVLJA ZENICA | 10.000 | 15.000 | 20.000 |
| . Troškovi prevoza bolesnika koji koriste usluge hemodijalize u Kantonalnoj bolnici Zenica | 10.000 | 15.000 | 20.000 |
| DOM ZDRAVLJA VAREŠ | 17.000 | 0 | 0 |
| . Sufinansiranje zdravstvene zaštite za 2009. godinu po odluci Općinskog vijeća Vareš | 17.000 | 0 | 0 |
| DOM ZDRAVLJA KAKANJ | 65.000 | 65.000 | 70.000 |
| . Sufinansiranje hitne medicinske pomoći | 65.000 | 65.000 | 70.000 |
| DOM ZDRAVLJA MAGLAJ | 85.000 | 85.000 | 104.000 |
| . Sufinansiranje djelatnosti Službe hitne medicinske pomoći | 60.000 | 65.000 | 71.000 |
| . Nabavka sanitetskog vozila | 25.000 | 20.000 | 13.000 |
| . Troškovi zagrijavanja poslovnog prostora | 0 | 0 | 20.000 |

Pored navedenog treba napomenuti da se, pored sredstava iz Budžeta Zeničko-dobojskog kantona za finansiranje sistematske deratizacije, prema podacima Kantonalnog zavoda za javno zdravstvo izdvajaju sredstva iz općinskih budžeta. U slijedećem pregledu dati su podaci o navedenim izdvajanjima po općinama i po godinama:

Tabela 6. Izdvajanja sredstava po općinama i po godinama

| OPĆINA | 2009. godina | 2010. godina | 2011. godina |
|---------------|----------------|---------------|---------------|
| Olovo | 2.685 | 1.398 | 1.398 |
| Vareš | 0 | 0 | 0 |
| Breza | 3.964 | 2.162 | 2.162 |
| Visoko | 11.505 | 5.840 | 5.840 |
| Tešanj | 11.720 | 5.860 | 5.860 |
| Usora | 1.400 | 700 | 700 |
| Doboj jug | 1.890 | 990 | 990 |
| Zavidovići | 14.540 | 7.270 | 7.270 |
| Maglaj | 11.025 | 5.775 | 5.775 |
| Žepče | 9.376 | 4.802 | 4.802 |
| Zenica | 27.276 | 13.773 | 13.773 |
| Kakanj | 11.200 | 5.600 | 5.600 |
| UKUPNO | 106.581 | 54.170 | 54.170 |



Ministarstvo za privredu Zeničko – Dobojskog
kantona;

Ministar: Đemil Ugarak

REALIZACIJA POTICAJA OD 2005. DO 2012. GODINE

- ▶ Realizacija poticaja provodi se na osnovu Programa utroška budžetskih sredstava i Postupaka i kriterija, koje usvaja Vlada Kantona, Javnih poziva, te Odluke Vlade Kantona za svaki zahtjev pojedinačno.
- ▶ Osnovni kriteriji su jedinstveni za sve vrste poticaja, a odnose se na uredno izmirivanje poreza, uključujući i indirektne, te doprinosa za zdravstveno i penziono osiguranje.
- ▶ Posebni kriteriji su vezani za vrstu poticaja (upotrebna dozvola, certifikat kvaliteta, rješenje o patentu isl.).
- ▶ Realizacija svih poticaja ima karakter refundacije, odnosno poticaja nakon realizacije aktivnosti po kriterijima. Imajući u vidu ovu činjenicu jasno je da svi poticaji imaju, između ostalog, karakter poticaja za očuvanje radnih mjesta.
- ▶ Ovaj metod garantuje potpuno postizanje ciljeva i efekata poticaja.

PROGRAM UTROŠKA BUDŽETSKIH SREDSTAVA

1. RAZVIJANJE POSLOVNO-PREDUZETNIČKE INFRASTRUKTURE

2. PROMOCIJA PODUZETNIŠTVA I PODUZETNIČKE KULTURE

2.1. Program finansiranja manifestacija, izdavačkih projekata i edukacije

2.2. Podrška poduzetništvu za promociju i nastupe na sajmovima

2.3. Program afirmacije domaće proizvodnje, kupoprodaje i turizma

3. SISTEM POTICAJA ZA START-UP BIZNISE

3.1. Subvencioniranje administrativnih troškova kod izgradnje proizvodnih objekta

3.2. Subvencioniranje troškova realizacije patenta inovatora sa područja Zeničko-dobojskog kantona

3.3. Subvencioniranje administrativnih troškova i investicija kod obrta

3.4. Subvencioniranje administrativnih troškova kod pokretanja poslovnih ideja i registracije privrednih subjekata

4. POTICAJ IZVOZNO ORJENTIRANIH AKTIVNOSTI

4.1. Subvencioniranje uvođenja međunarodnih standarda za upravljanje kvalitetom

4.2. Regresiranje kamata na investicijske kredite

4.3. Subvencioniranje troškova izvoza

5. PODIZANJE KVALITETA TURISTIČKE PONUDE

5.1. Revitalizacija Kraljevskog grada Bobovca i zbornog mjesta Mile

5.2. Priprema i izgradnja Historijskog parka srednjovjekovne Bosne u općinama Zenica, Kakanj i Visoko

6. PROMOCIJA TURISTIČKIH KAPACITETA ZDK I SEOSKOG TURIZMA

6.1. Subvencioniranje povećanja iskorištenja kapaciteta u hotelima

7. SUFINANSIRANJE PROJEKATA FINANSIRANIH IZ MEĐUNARODNIH FONDOVA

PROGRAM UTROŠKA SREDSTAVA OD KONCESIONIH NAKNADA

1. Sufinansiranje uspostavljanja industrijskih/poslovnih zona
2. Zahtjevi lokalnih zajednica
3. Provođenje postupka nadzora, realizacije koncesionih ugovora
4. Geomagnetno snimanje Kantona
5. Sufinansiranje izgradnje hidrotehničkih objekata za izmještanje toka rijeke Ribnice, u općini Kakanj
6. Sufinansiranje troškova certifikacije energetske efikasnosti građevinskih objekata

PREGLED REALIZACIJE SVIH POTICAJA PO VRSTAMA

| VRSTA POTICAJA | BROJ REALIZIRANIH POTICAJA | | | | % UDIO | IZNOS POTICAJA /KM/ | | | | % UDIO |
|--|----------------------------|------------|-----------|------------|------------|---------------------|---------------------|-------------------|---------------------|------------|
| | '05-'10 | '11 | '12 | Σ | | '05-'10 | '11 | '12 | Σ | |
| SUBVENCIONIRANJE ADMINISTRATIVNIH TROŠKOVA | 136 | 22 | 14 | 172 | 29,70 | 3.354.770,00 | 338.800,00 | 282.700,00 | 3.975.669,54 | 40,51 |
| SUBVENCIONIRANJE UVOĐENJA MEĐUNARODNIH STANDARDA | 132 | 40 | 10 | 182 | 31,43 | 1.535.000,00 | 378.000,00 | 108.000,00 | 2.021.000,00 | 20,59 |
| REGRESIRANJE DIJELA KAMATA | 128 | 26 | 18 | 172 | 29,70 | 1.320.542,89 | 356.193,00 | 153.760,00 | 1.830.495,80 | 18,65 |
| IZGRADNJA INDUSTRIJSKIH ZONA | 11 | 6 | 3 | 20 | 3,45 | 797.712,39 | 611.795,60 | 399.236,56 | 1.808.744,40 | 18,43 |
| SUBVENCIONIRANJE.INVESTICIJA KOD OBRTA | 8 | 10 | 3 | 21 | 3,63 | 45.246,82 | 58.753,50 | 16.500,00 | 120.500,32 | 1,23 |
| POVEĆANJE ISKORIŠTAVANJA HOTELSKIH KAPACITETA | 1 | 1 | 0 | 2 | 0,35 | 4.218,00 | 2.360,00 | 0 | 6.578,00 | 0,07 |
| SUBVENCIONIRANJE INOVATORA | 6 | 3 | 1 | 10 | 1,73 | 30.000,00 | 15.000,00 | 5.000,00 | 50.000,00 | 0,51 |
| UKUPNO | 422 | 108 | 49 | 579 | 100 | 7.087.490,00 | 1.760.302,10 | 965.196,56 | 9.812.988,60 | 100 |

PREGLED REALIZACIJE POTICAJA PO OPĆINAMA

| OPĆINA | BROJ REALIZIRANIH POTICAJA | | | | % UDIO | IZNOS POTICAJA | | | | % UDIO |
|------------|----------------------------|-----|-----|-----|--------|----------------|--------------|------------|--------------|--------|
| | '05-'10 | '11 | '12 | Σ | | '05-'10 | '11 | '12 | Σ | |
| VISOKO | 81 | 26 | 9 | 116 | 20,03 | 1.381.021,53 | 252.868,50 | 85.510,00 | 1.719.400,00 | 17,52 |
| TEŠANJ | 87 | 22 | 12 | 121 | 20,90 | 1.458.279,99 | 277.732,56 | 168.936,00 | 1.904.948,40 | 19,41 |
| ŽEPČE | 50 | 6 | 7 | 63 | 10,88 | 790.168,40 | 9.944,50 | 368.823,20 | 1.168.925,10 | 11,91 |
| ZENICA | 82 | 18 | 10 | 110 | 19,00 | 974.129,77 | 242.620,00 | 107.201,00 | 1.323.950,70 | 13,49 |
| MAGLAJ | 25 | 5 | 2 | 32 | 5,53 | 446.242,18 | 66.779,00 | 12.500,00 | 525.521,18 | 5,35 |
| BREZA | 16 | 3 | 0 | 19 | 3,28 | 346.664,00 | 26.407,00 | 0 | 373.071,00 | 3,80 |
| KAKANJ | 21 | 13 | 4 | 38 | 6,56 | 502.930,13 | 334.775,61 | 48.000,00 | 885.705,74 | 9,02 |
| DOBOJ JUG | 19 | 1 | 0 | 20 | 3,45 | 413.012,66 | 147.437,66 | 0 | 560.450,32 | 5,71 |
| USORA | 12 | 5 | 0 | 17 | 2,93 | 329.880,70 | 195.754,77 | 0 | 525.635,47 | 5,35 |
| OLOVO | 4 | 5 | 3 | 12 | 2,07 | 64.500,00 | 72.030,00 | 39.500,00 | 176.030,00 | 1,79 |
| ZAVIDOVIĆI | 15 | 4 | 1 | 20 | 3,45 | 237.160,74 | 52.951,00 | 119.310,56 | 409.428,30 | 4,17 |
| VAREŠ | 10 | 0 | 1 | 11 | 1,90 | 143.500,00 | | 16.000,00 | 159.500,00 | 1,62 |
| UKUPNO | 422 | 108 | 49 | 579 | 100 | 7.087.490,00 | 1.760.302,10 | 965.196,56 | 9.812.988,60 | 100 |

AKTIVNOSTI U 2013. GODINI

- Poticaj namijenjen subvencioniranju povećanja iskorištavanja kapaciteta u ugostiteljskim objektima skupine "hoteli" i podsticanju turizma u seoskim domaćinstvima;
- Poticaj namijenjen subvencioniranju regresiranja kamata na investicijske kredite;
- Poticaj namijenjen subvencioniranju administrativnih troškova kod izgradnje proizvodnih objekata;
- Poticaj namijenjen subvencioniranju troškova organizacije i izgradnje poslovnih zona na području Zeničko-dobojskog kantona;
- Poticaj namijenjen subvencioniranju troškova realizacije патената inovatota s područja Zeničko-dobojskog kantona;
- Poticaj namijenjen subvencioniranju administrativnih troškova kod pokretanja poslovnih ideja i registracije privrednih subjekata;
- Poticaj namijenjen subvencioniranju troškova izvoza;
- Poticaj namijenjen subvencioniranju troškova certifikacije energetske efikasnosti građevinskih objekata;
- Poticaj namijenjen subvencioniranju investicija kod obrta iz područja prerađivačkih djelatnosti i obavljanja djelatnosti prema uredbi o zaštiti tradicionalnih i starih zanata;
- Poticaj namijenjen subvencioniranju troškova uvođenja i certifikacije sistema za upravljanje kvalitetom po međunarodnim standardima i dijela marketinških troškova za proizvode nagrađene na sajamskim manifestacijama.



Ministarstvo unutrašnjih poslova Zeničko –
Dobojskog kantona;
Ministar: Rifat Delić

Ministarstvo je postupalo u okvirima utvrđenim zakonom i drugim propisima

☐ Poslovi i zadaci policije

- zaštita lične i imovinske sigurnosti građana
- održavanje javnog reda i mira
- kontrola i regulisanje saobraćaja
- poslovi na otkrivanju kriminalnih radnji

☐ Poslovi i zadaci administracije

- upravno-pravno rješavanje
- izdavanje ličnih dokumenata građanima
- registracija vozila
- izdavanje raznih uvjerenja i odobrenja

☐ Poslovi i zadaci materijalno-finansijskog poslovanja.

Stanje broja zaposlenih u Ministarstvu unutrašnjih poslova ZDK

| | 2012. godina | 2011. godina | 2010. godina |
|------------------------|--------------|--------------|--------------|
| Ukupan broj zaposlenih | 1514 | 1551 | 1533 |
| Policijskih službenika | 1049 | 1078 | 1065 |
| Državnih službenika | 48 | 49 | 49 |
| Namještenika | 417 | 417 | 419 |
| Radni odnos prestao | 42 | 39 | 26 |
| Radni odnos zasnovalo | 2 | 56 | 44 |

Ministarstvo je svoje aktivnosti obavljalo u skladu sa

- Akcionim planom za strateško planiranje Zeničko-dobojskog kantona
- Akcionim planom o poduzimanju mjera i radnji Ministarstva, u kome su planirane mjere i aktivnosti u cilju prevazilaženja uočenih negativnih pojava i bezbjednosno ugrožavajućih faktora. Sačinjenim planom su dati konkretni zadaci organizacionim jedinicama Ministarstva.

Ministarstvo unutrašnjih poslova Zeničko-dobojskog kantona je postupalo u skladu sa strategijama usvojenim na državnom, federalnom i kantonalnom nivou

- Strategija borbe protiv organizovanog kriminala i korupcije,
- Strategija borbe protiv terorizma,
- Akcioni plan za borbu protiv zloupotrebe opojnih droga,
- Strategija za borbu protiv nasilja nad djecom,
- Strategija prevencije i suzbijanja maloljetničke delikvencije u BiH,
- Dokument „Polazne osnove strategije sigurnosti drumskog saobraćaja u FBiH”.

Ministarstvo je realiziralo slijedeće projekte

- Održavanje i razvoj SDH mreže za prenos podataka
- Projekat civilnog registra BiH (biometrijski pasoši, lične karte, vozačke dozvole)
- Registar novčanih kazni i prekršajnih evidencija
- Standardizirani policijski izvještaji
- Krim-analitičke baze i aplikacije
- Zakonito presretanje komunikacija
- Kadrovske evidencije
- Sistem za razmjenu podataka iz evidencija policijskih tijela i tužilaštava
- Baza podataka oružja građana
- Potražna djelatnost za vozilima, licima, dokumentima i oružjem
- Računarsko vođenje stacionarnih, kao i mobilnih radara
- Mobilni presretači Provida 2000
- Baza podataka saobraćajnih nezgoda
- Elektronska evidencija vozila sa stranim registarskim tablicama, počinitelaca prekršaja po ZOOBS-u
- Video nadzor raskrsnica, značajnijih objekata, zgrade MUP-a, PU Zenica i prostorija za ispitivanje, kao i pritvorskih prostorija u policijskim stanicama
- Sistem za razmjenu dokumenata u elektronskom obliku
- Rekonstrukcija informatičke mreže MUP-a u sjedištu i šalter sala u policijskim stanicama
- WEB stranica mupzdk.gov.ba za javnost

Aktivnosti Ministarstva u normativno-pravnoj oblasti

- Pripremljen je tekst Zakona o izmjenama i dopunama Zakona o nabavljanju, držanju i nošenju oružja i municije ZDK
- Pripremljen je Nacrt Zakona o unutrašnjim poslovima ZDK
- Izrađen je Nacrt Zakona o izmjenama i dopunama Zakona o policijskim službenicima ZDK.
- Pripremljeni su novi prijedlozi tekstova Pravilnika o ocjenjivanju policijskih službenika i Pravilnika o nagradama i priznanjima.

Broj izdatih pasoša i registrovanih vozila po policijskim upravama/stanicama i po godinama od 2010. do 2012.

| godine | 2012. | | 2011. | | 2010. | |
|---------------|---------------------------|---------------------|---------------------------|---------------------|---------------------------|---------------------|
| | Broj registrovanih vozila | Broj izdatih pasoša | Broj registrovanih vozila | Broj izdatih pasoša | Broj registrovanih vozila | Broj izdatih pasoša |
| PU I (ZENICA) | 31076 | 9546 | 32527 | 16784 | 2855 | 10492 |
| PS VISOKO | 11751 | 3202 | 11597 | 5454 | 11118 | 4073 |
| PS KAKANJ | 9088 | 2505 | 9866 | 3778 | 9839 | 2736 |
| PS BREZA | 3580 | 621 | 3894 | 976 | 3816 | 849 |
| PS ZAVIDOVIĆI | 6071 | 3982 | 5480 | 6106 | 6027 | 4042 |
| PS MAGLAJ | 4574 | 2141 | 4468 | 3268 | 4392 | 2241 |
| PS ŽEPČE | 6459 | 1526 | 6406 | 1796 | 6262 | 1000 |
| PS TEŠANJ | 15954 | 4428 | 14723 | 7037 | 12711 | 4947 |
| PS USORA | 1507 | 229 | 1444 | 206 | 1423 | 112 |
| PS DOBOJ JUG | 1741 | 514 | 1679 | 841 | 1607 | 611 |
| PS OLOVO | 2344 | 552 | 2245 | 720 | 2177 | 564 |
| PS VAREŠ | 2005 | 397 | 1985 | 594 | 2054 | 421 |
| UKUPNO | 96150 | 29643 | 96314 | 47560 | 89997 | 32088 |

U okviru Programa kapitalnih izdataka Ministarstva za period 2010.-2012. godine treba istaknuti slijedeće:

- Realizacija planirane rekonstrukcije šalter sala, lokacija za izdavanje ličnih dokumenata u odsjecima za administraciju, policijskim upravama i stanicama čime su preseljene službe za izdavanje ličnih dokumenata iz prostorija pošte u prostorije organizacionih jedinica Ministarstva, te su time ostvarene značajne uštede na godišnjem nivou, kao i znatno unapređenje usluga koje se pružaju građanima u svim općinama Kantona. U Projekat je uloženo cca 1.600.000,00 KM, a ostvarene su uštede na godišnjem nivou cca 390.000,00KM.
- Završene su aktivnosti na realizaciji izgradnje objekata PS Kakanj, dogradnji objekata PS Žepče, PS Zavidovići i PU Zenica, kao i na uređenju drugih objekata na području Kantona.
- Realizacija projekta ugradnje video nadzora objekata svih policijskih stanica, kao i raskrsnica u gradovima u cilju poboljšanja sigurnosti građana. U ovaj projekat je uloženo cca 320.000,00 KM.
- Izvršena je nabavka transportnih i putničkih vozila za potrebe policije, kao i računarske i druge opreme za lokacije za izdavanje ličnih dokumenata na što je utrošeno cca 1.900.000,00KM.

POLICIJA

ŠALTER SALA





ŠALTER
04

DOZVOLE

ŠALTER
5

ČNE KARTE I PREBIVALIŠTE

ŠALTER 5
ŠALTER 6

ŠALTER
06

TE I PREBIVALIŠTE

SALTER 7
SALTER 8

ŠALTER
09

ŠALTER 9
ŠALTER 10

POSREDOVANJE
POSREDOVANJE
POSREDOVANJE

POČETAK











Kriminalitet

- Ministarstvo je poduzelo i niz operativno-taktičkih mjera i radnji u cilju prikupljanja saznanja, otkrivanja i dokazivanja krivičnih djela iz nadležnosti ovog Ministarstva, sa posebnim osvrtom na imovinska i koruptivna krivična djela, te krivična djela iz oblasti zloupotrebe opojnih droga.

- Od ukupnog broja krivičnih djela, u prosjeku oko 63% se odnosi na imovinska krivična djela i ona najviše opterećuju rad policije.
- Njihova rasvijetljenost je u prosjeku oko 50%, s tim da se akcenat daje na rasvijetljavanje teških krađa, te se u skladu s tim u kontinuitetu poduzimaju aktivnosti u skladu sa Akcionim planom mjera i aktivnosti.
- Jedno od krivičnih djela teške krađe su krađe automobila i u ovoj oblasti su postignuti značajni rezultati. U posljednje 3 godine, broj krađa automobila se smanjuje iz godine u godinu, a zahvaljujući akcijama policije povećava se procenat vraćenih automobila, kao i rasvijetljenost ovih krivičnih djela.

Krađe automobila

| | Ukupno ukradeno | Ukupno vraćeno | Vraćeno akcijom policije |
|-------|-----------------|----------------|--------------------------|
| 2010. | 96 | 32 | 27 |
| 2011. | 66 | 19 | 16 |
| 2012. | 52 | 30 | 29 |

- Krivična djela iz ostalih skupina krivičnih djela prema KZBiH i KZ FBiH su rasvijetljena u visokim procentima ili u potpunosti. Takođe sva teška krivična djela (ubistva, silovanja, itd.) ili druga krivična djela koja bi mogla bitnije ugroziti osjećaj sigurnosti građana, koja su evidentirana u posljednje 3 godine, su rasvijetljena.

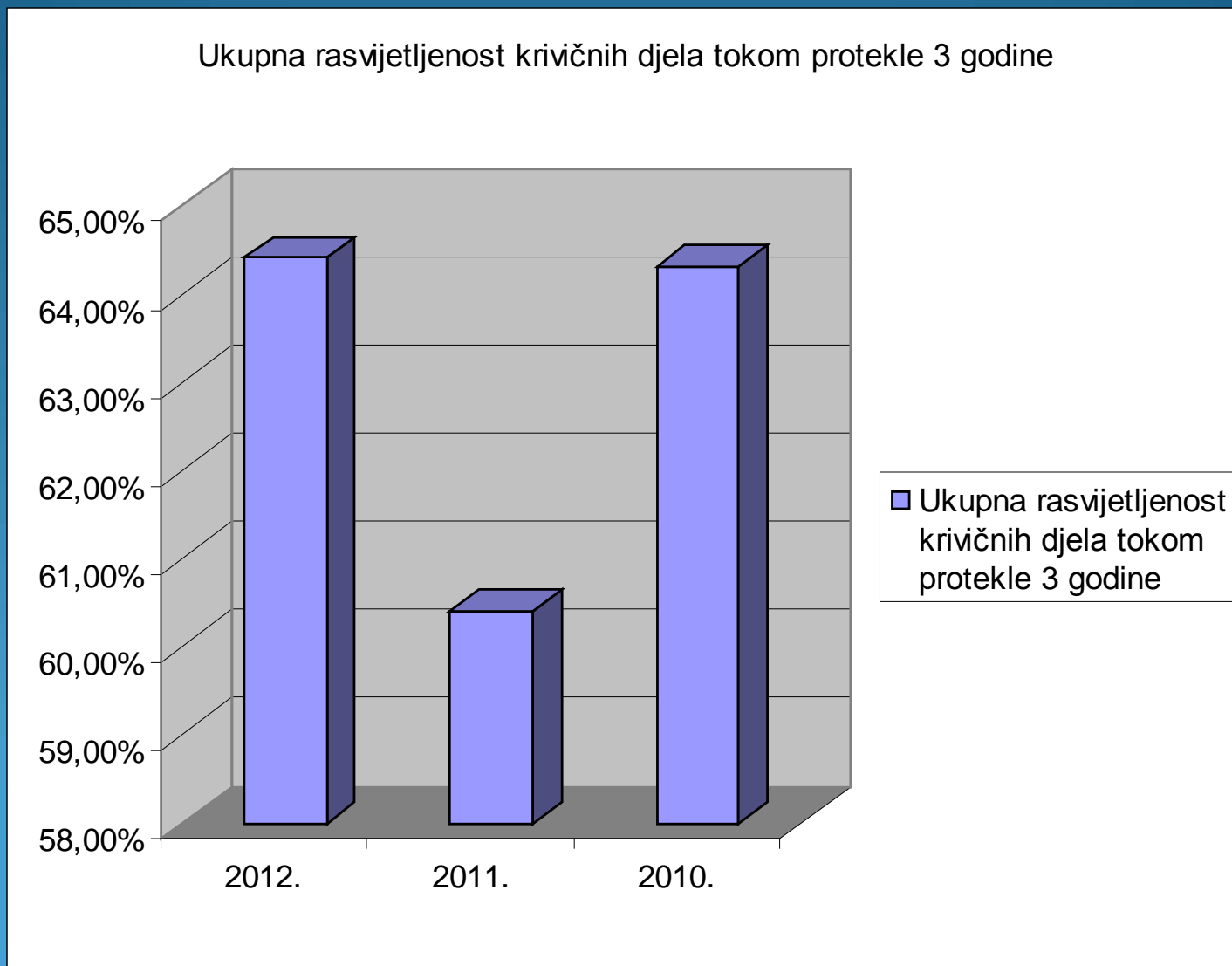
Zavedene akcije

- Akcija “ŠUMA” je zavedena radi sprečavanja i otkrivanja krivičnih djela “šumskih krađa”.
- Akcija “LANAC”, zavedena je radi sprečavanja krađa stoke.
- Akcija “EKO” je zavedena radi sprečavanja nepropisnog odlaganja otpada, kao i drugih krivičnih djela ugrožavanja životne okoline.
- Akcija “LIJEVAK” je zavedena radi otkrivanja predmeta iz krivičnih djela i droga, odnosno počinitelaca krivičnih djela.
- Akcija “ZASAD” je zavedena radi otkrivanja zasada indijske konoplje.

Stanje kriminaliteta po policijskim stanicama/upravama i po godinama od 2010. do 2012. godine

| PU/PS | 2012. | | 2011. | | 2010. | |
|----------------------|-------------|------------------|-------------|------------------|-------------|------------------|
| | Broj KD | Rasvijet ljenost | Broj KD | Rasvijet ljenost | Broj KD | Rasvijet ljenost |
| PU I (ZENICA) | 1703 | 53,7% | 1801 | 46,2% | 1538 | 50,5% |
| PS VISOKO | 294 | 56,5% | 296 | 59,8% | 247 | 65,2% |
| PS KAKANJ | 260 | 73,5% | 352 | 72,2% | 348 | 75,9% |
| PS BREZA | 107 | 72% | 118 | 72,9% | 105 | 70,5% |
| PS ZAVIDOVIĆI | 197 | 79,2% | 257 | 69,6% | 201 | 77,6% |
| PS MAGLAJ | 223 | 80,7% | 259 | 75,7% | 168 | 71,4% |
| PS ŽEPČE | 138 | 79,7% | 158 | 81,6% | 165 | 78,2% |
| PS TEŠANJ | 400 | 75,5% | 267 | 68,25 | 284 | 71,9% |
| PS USORA | 43 | 62,8% | 35 | 77,1% | 40 | 57,5% |
| PS DOBOJ JUG | 39 | 76,9% | 50 | 92% | 44 | 75% |
| PS OLOVO | 96 | 75% | 74 | 78,4% | 92 | 83,7% |
| PS VAREŠ | 58 | 77,6% | 73 | 80,8% | 87 | 83,9% |
| SKP MUP | 66 | 97% | 96 | 94,8% | 117 | 99,1% |
| UKUPNO | 3624 | 64,4% | 3836 | 60,4% | 3436 | 64,3% |

Ukupna rasvijetljenost krivičnih djela evidentiranih u protekle 3 godine



Javni red i mir

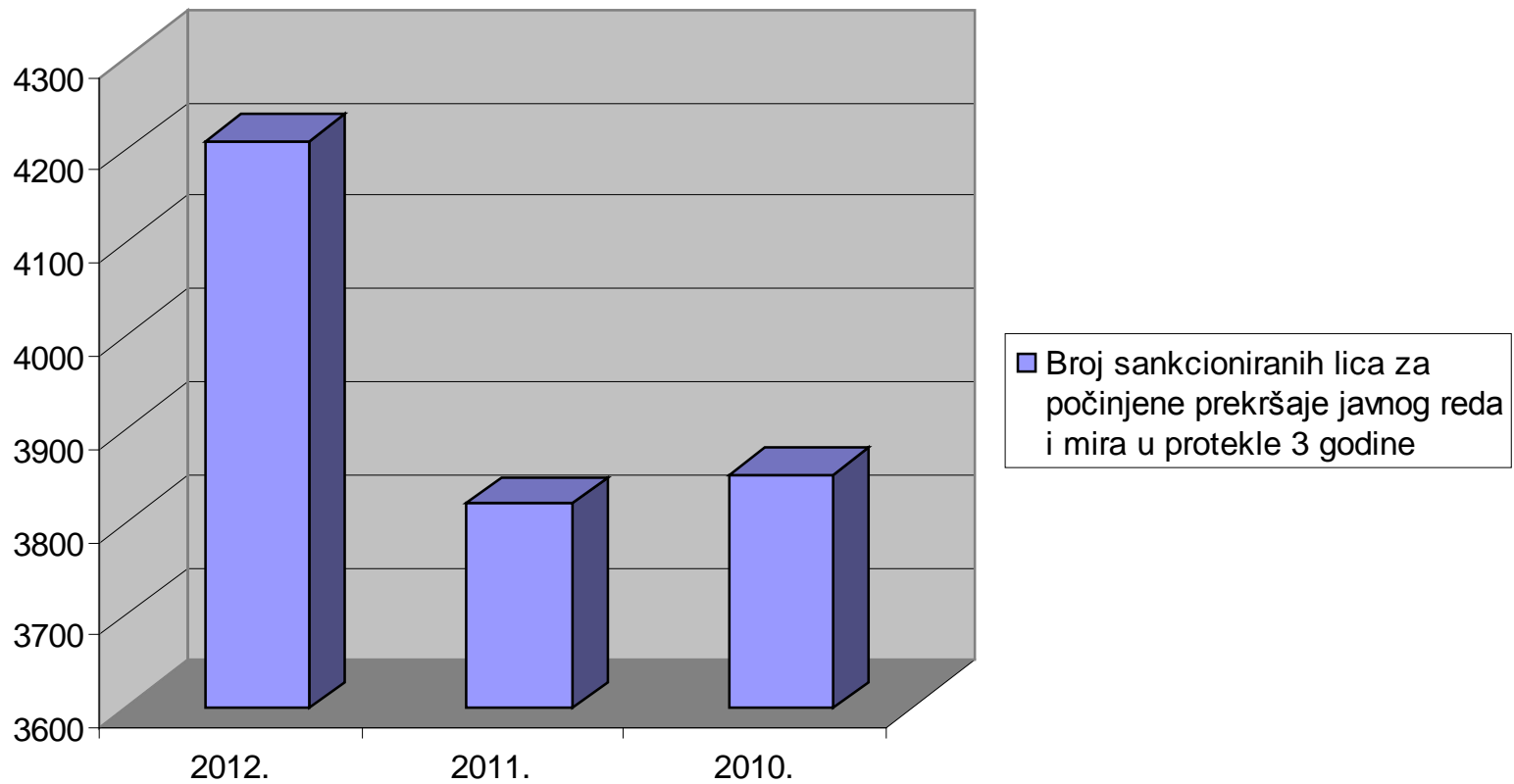
- U oblasti javnog reda i mira, policija je poduzimala kontinuirane akcije na terenu.
- Povećana je prisutnost policije na mjestima na kojima je uočen veći broj prekršaja, što je rezultiralo i većim brojem sankcioniranih lica, počinitelja prekršaja javnog reda i mira.

Stanje javnog reda i mira po policijskim stanicama/upravama i po godinama od 2010. do 2012. godine

| PU/PS | 2012. | | 2011. | | 2010. | |
|---------------|----------------|----------------|----------------|----------------|----------------|----------------|
| | Broj prekršaja | Broj učinilaca | Broj prekršaja | Broj učinilaca | Broj prekršaja | Broj učinilaca |
| PU I (ZENICA) | 1504 | 1504 | 1365 | 1393 | 1249 | 1418 |
| PS VISOKO | 292 | 366 | 240 | 306 | 198 | 275 |
| PS KAKANJ | 228 | 408 | 320 | 429 | 327 | 339 |
| PS BREZA | 100 | 124 | 138 | 168 | 130 | 159 |
| PS ZAVIDOVIĆI | 304 | 304 | 270 | 269 | 239 | 298 |
| PS MAGLAJ | 168 | 224 | 154 | 188 | 133 | 194 |
| PS ŽEPČE | 390 | 436 | 258 | 310 | 289 | 359 |
| PS TEŠANJ | 457 | 574 | 422 | 526 | 449 | 498 |
| PS USORA | 16 | 19 | 14 | 16 | 9 | 9 |
| PS DOBOJ JUG | 35 | 46 | 20 | 24 | 32 | 34 |
| PS OLOVO | 73 | 116 | 78 | 99 | 101 | 165 |
| PS VAREŠ | 67 | 88 | 70 | 92 | 69 | 102 |
| UKUPNO | 3634 | 4209 | 3349 | 3820 | 3225 | 3850 |

Broj sankcioniranih lica za počinjene prekršaje JRM u protekle 3 godine

Broj sankcioniranih lica za počinjene prekršaje javnog reda i mira u protekle 3 godine



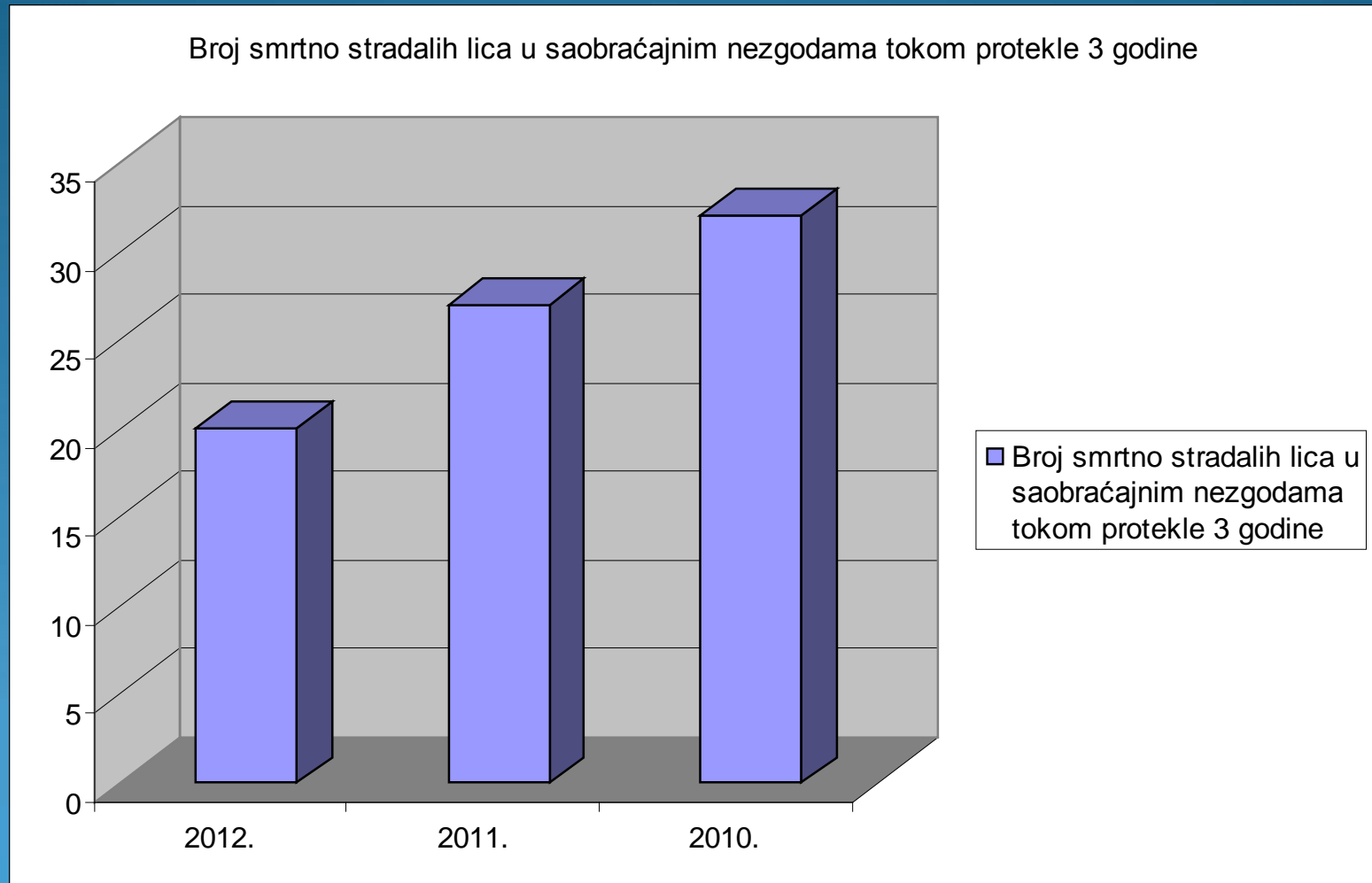
Bezbjednost saobraćaja

- U oblasti bezbjednosti saobraćaja, postupa se u skladu sa dokumentom „Polazne osnove strategije sigurnosti drumskog saobraćaja u FBiH”, te se u skladu s tim poduzimaju preventivne i represivne mjere na terenu na poboljšanju stanja u ovoj oblasti.
- Tokom svake godine se zavode akcije pojačane kontrole učesnika u saobraćaju: toku 2012. godine zavedene su 53 akcije, u toku 2011. godine zavedeno je 56 i u toku 2010. godine zavedene su 53 akcije pojačane kontrole učesnika u saobraćaju.

Bezbjednost saobraćaja po policijskim stanicama/upravama i po godinama od 2010. do 2012. godine

| PU/PS | 2012. | | | 2011. | | | 2010. | | |
|----------------------|--------------|--------------|-----------|--------------|--------------|-----------|--------------|--------------|-----------|
| | Broj nezgoda | Povri jedeni | Pogi nuli | Broj nezgoda | Povri jedeni | Pogi nuli | Broj nezgoda | Povri jedeni | Pogi nuli |
| PU I (ZENICA) | 1850 | 212 | 3 | 1730 | 264 | 3 | 1656 | 253 | 11 |
| PS VISOKO | 461 | 122 | 1 | 469 | 156 | 3 | 412 | 130 | 2 |
| PS KAKANJ | 422 | 55 | 6 | 396 | 57 | 5 | 425 | 77 | 2 |
| PS BREZA | 111 | 29 | 0 | 93 | 26 | 2 | 86 | 19 | 0 |
| PS ZAVIDOVIĆI | 154 | 36 | 0 | 159 | 43 | 1 | 213 | 76 | 0 |
| PS MAGLAJ | 144 | 31 | 0 | 133 | 44 | 2 | 153 | 45 | 0 |
| PS ŽEPČE | 257 | 94 | 7 | 257 | 72 | 5 | 258 | 79 | 4 |
| PS TEŠANJ | 361 | 101 | 1 | 420 | 129 | 3 | 420 | 112 | 4 |
| PS USORA | 54 | 13 | 1 | 55 | 15 | 1 | 42 | 22 | 4 |
| PS DOBOJ JUG | 63 | 15 | 0 | 85 | 32 | 0 | 80 | 16 | 1 |
| PS OLOVO | 105 | 13 | 1 | 132 | 40 | 2 | 154 | 23 | 3 |
| PS VAREŠ | 44 | 10 | 0 | 50 | 12 | 0 | 73 | 27 | 1 |
| UKUPNO | 4027 | 731 | 20 | 3979 | 890 | 27 | 3972 | 879 | 32 |

Broj smrtno stradalih lica u saobraćajnim nezgodama tokom protekle 3 godine



Aktivnosti Ministarstva unutrašnjih poslova ZDK u narednom periodu

- Ovo Ministarstvo će i u narednom periodu izvršavati sve poslove iz svoje nadležnosti, postupati u skladu sa državnim strategijama, Akcionim planom za strateško planiranje Zeničko-dobojskog kantona, te u skladu sa Akcionim planom o poduzimanju mjera i radnji Ministarstva radi daljeg poboljšanja stanja bezbjednosti na području ovog Kantona.
- Radiće se na popunjavanju ljudskih resursa u skladu sa Pravilnikom o unutrašnjoj organizaciji i sistematizaciji
- Poduzimaće se aktivnosti na edukaciji službenika Ministarstva u skladu sa usvojenim planovima.

- **Ministarstvo će nastaviti rad na nabavci i instaliranju savremenije opreme za rad policije, na uvođenju novih tehnologija, na osavremenjavanju forenzičke laboratorije, rekonstrukciji informatičke mreže MUP-a u sjedištu i po policijskim stanicama, kao i na organizovanju, projektovanju, razvoju, implementaciji i održavanju projekata, baza podataka i aplikacija od značaja za Ministarstvo.**
- **Ministarstvo će nastaviti dobru saradnju sa Ministarstvom pravde, odnosno Kantonalnim tužilaštvom i sudovima, Federalnim tužilaštvom, te Tužilaštvom BiH i Sudom BiH.**
- **Takođe će se nastaviti rad kao i poduzimanje zajedničkih aktivnosti sa drugim agencijama za provođenje zakona u cilju obavljanja poslova iz nadležnosti Ministarstva, te postizanja što bolje efikasnosti u radu (FMUP, SIPA, Kazneno popravni zavodo Zenica, Kantonalna uprava za inspeksijske poslove, Ministarstvom zdravstva, te druga ministarstva i kantonalne uprave).**

Aktivnosti koje će Ministarstvo poduzimati u normativno-pravnoj oblasti

- Ministarstvo će raditi na donošenju Izmjena i dopuna Pravilnika o unutrašnjoj organizaciji Ministarstva unutrašnjih poslova Zeničko-dobojskog kantona.
- Takođe će se raditi na donošenju Izmjena i dopuna podzakonskih akata donesenih na osnovu Zakona o policijskim službenicima Zeničko-dobojskog kantona, a to su: Pravilnik o ocjeni rada policijskih službenika, Pravilnik o načinu i rasporedu testiranja u procesu odabira policijskih službenika, Pravilnik o proceduri za unapređenja policijskih službenika i Pravilnik o internom objavljivanju slobodnih radnih mjesta.
- Takođe će se nastaviti rad na uspostavi procedura za zakonito postupanje sa tajnim podacima u skladu sa Zakonom o zaštiti tajnih podataka BiH i Pravilnikom o načinu obrade i rukovanja tajnim podacima u MUP-u ZE-DO kantona.



Ministarstvo za poljoprivredu, vodoprivredu i
šumarstvo;
Ministar: Bojan Bošnjak

**DAVANJE BUDŽETSKIH I VANBUDŽETSKIH SREDSTAVA
I POMOĆI PREMA SVIM OPĆINAMA U PROTEKLE 3 GODINE**

| Općina | 2010. | 2011. | 2012. | UKUPNO |
|----------------|---------------------|---------------------|---------------------|---------------------|
| Tešanj | 232.585,20 | 231.262,30 | 326.077,00 | 789.924,50 |
| Usora | 11.845,00 | 965,00 | 18.454,00 | 31.264,00 |
| Doboj Jug | 7.923,00 | 2.200,00 | 2.590,00 | 12.713,00 |
| Maglaj | 126.829,90 | 87.135,00 | 121.819,00 | 335.783,90 |
| Zavidovići | 65.199,20 | 88.445,80 | 128.539,00 | 282.184,00 |
| Žepče | 137.191,60 | 158.311,50 | 295.903,00 | 591.406,10 |
| Zenica | 266.736,25 | 249.439,80 | 282.676,00 | 798.852,05 |
| Kakanj | 25.793,30 | 45.312,00 | 118.502,00 | 189.607,30 |
| Visoko | 517.799,10 | 394.411,70 | 518.657,18 | 1.430.867,98 |
| Breza | 62.238,90 | 77.840,90 | 58.854,00 | 198.933,80 |
| Vareš | 14.480,00 | 10.649,00 | 28.220,00 | 53.349,00 |
| Olovo | 25.441,70 | 15.657,30 | 33.707,00 | 74.806,00 |
| UKUPNO: | 1.494.063,15 | 1.361.630,30 | 1.933.998,18 | 4.789.691,63 |

Namjenska sredstva za finansiranje projekata iz sredstava posebnih vodnih naknada

| Općina | 2010. godina | | | 2011. godina | | | 2012. godina | | |
|----------------|--------------------------------|--------------------------------|---|--------------------------------|--------------------------------|---|--------------------------------|--------------------------------|---|
| | Realizacija projekata iz 2009. | Realizacija projekata za 2010. | Rezervna sredstva za interventne radove u 2010. | Realizacija projekata iz 2010. | Realizacija projekata za 2011. | Rezervna sredstva za interventne radove u 2011. | Realizacija projekata iz 2011. | Realizacija projekata za 2012. | Rezervna sredstva za interventne radove u 2012. |
| Breza | 0,00 | 36.000,00 | 7.000,00 | 0,00 | 0,00 | 26.000,00 | 0,00 | 0,00 | 0,00 |
| Doboj -jug | 14.968,63 | 15.997,50 | 14.685,65 | 0,00 | 41.763,16 | 0,00 | 0,00 | 28.977,71 | 0,00 |
| Kakanj | 134.866,52 | 0,00 | 0,00 | 94.452,47 | 398.493,13 | 22.500,00 | 39.353,85 | 166.233,48 | 0,00 |
| Maglaj | 102.306,05 | 14.482,00 | 0,00 | 0,00 | 40.234,40 | 0,00 | 180.221,72 | 53.578,75 | 0,00 |
| Olovo | 62.377,49 | 16.910,00 | 18.172,44 | 23.000,00 | 41.507,37 | 10.000,00 | 70.311,64 | 59.996,68 | 7.669,89 |
| Tešanj | 219.734,99 | 0,00 | 0,00 | 101.997,57 | 239.927,70 | 0,00 | 225.373,76 | 89.874,00 | 0,00 |
| Usora | 45.968,13 | 0,00 | 0,00 | 28.601,55 | 0,00 | 5.900,00 | 78.709,10 | 23.723,45 | 0,00 |
| Vareš | 8.845,35 | 39.438,69 | 5.000,00 | 89.984,56 | 98.044,32 | 0,00 | 0,00 | 68.591,24 | 49.649,58 |
| Visoko | 38.755,85 | 0,00 | 14.963,13 | 0,00 | 47.953,05 | 0,00 | 98.542,12 | 0,00 | 0,00 |
| Zavidovići | 72.278,88 | 0,00 | 0,00 | 72.991,58 | 116.148,09 | 0,00 | 196.152,33 | 180.074,77 | 0,00 |
| Zenica | 243.085,13 | 183.926,06 | 1.323,20 | 45.593,57 | 352.946,00 | 7.221,70 | 612.399,13 | 157.921,44 | 0,00 |
| Žepče | 0,00 | 67.042,00 | 2.398,11 | 65.075,92 | 252.673,78 | 18.923,20 | 45.169,42 | 81.982,74 | 0,00 |
| UKUPNO: | 943.187,02 | 373.796,25 | 63.542,53 | 521.697,22 | 1.629.690,90 | 90.544,90 | 1.546.233,07 | 910.954,26 | 57.319,47 |

Rekonstrukcija i investiciono održavanje „ESCROW“ sredstva

| Općina | 2010. godina | | 2011. godina | | 2012. godina | |
|----------------|--|--|--|--|--|--|
| | Rekonstrukcija i investiciono održavanje „ESCROW“ sredstva | Rekonstrukcija i investiciono održavanje ekonomski kôd 821 600 | Rekonstrukcija i investiciono održavanje „ESCROW“ sredstva | Realizacija projekata iz rezervnih sredstava za interventne radove u 2011. | Rekonstrukcija i investiciono održavanje „ESCROW“ sredstva | Realizacija projekata iz rezervnih sredstava za interventne radove u 2012. |
| Breza | 40.000,00 | 0,00 | 0,00 | 10.000,00 | 0,00 | 0,00 |
| Doboj -jug | 25.000,00 | 0,00 | 0,00 | 0,00 | 0,00 | 0,00 |
| Kakanj | 0,00 | 0,00 | 88.687,30 | 10.732,30 | 10.732,30 | 0,00 |
| Maglaj | 0,00 | 0,00 | 0,00 | 0,00 | 0,00 | 0,00 |
| Olovo | 0,00 | 72.137,03 | 50.000,00 | 0,00 | 0,00 | 0,00 |
| Tešanj | 69.993,29 | 0,00 | 0,00 | 0,00 | 0,00 | 0,00 |
| Usora | 0,00 | 0,00 | 17.953,65 | 0,00 | 1.994,85 | 0,00 |
| Vareš | 49.770,15 | 0,00 | 0,00 | 0,00 | 0,00 | 0,00 |
| Visoko | 83.728,33 | 0,00 | 0,00 | 0,00 | 83.711,96 | 0,00 |
| Zavidovići | 0,00 | 0,00 | 81.902,04 | 0,00 | 7.841,97 | 0,00 |
| Zenica | 221.568,01 | 0,00 | 62.764,00 | 1.878,64 | 0,00 | 0,00 |
| Žepče | 84.945,17 | 0,00 | 0,00 | 8.340,00 | 8.340,00 | 47.607,17 |
| UKUPNO: | 575.004,95 | 72.137,03 | 301.306,99 | 30.950,94 | 112.621,08 | 47.607,17 |

Naknade od koncesija koje su uplaćene općinama ZDK

od strane koncesionara za eksploataciju prirodne mineralne vode

| Općina | 2010. | 2011. | 2012. |
|----------------|------------------|------------------|------------------|
| | Iznos 70% općini | Iznos 70% općini | Iznos 70% općini |
| Tešanj | 68.169,84 | 35.244,23 | 34.504,50 |
| Zenica | 9.240,00 | 7.700,00 | 2.991,63 |
| Maglaj | 0,00 | 0,00 | 2.100,00 |
| UKUPNO: | 77.409,84 | 42.944,23 | 39.596,13 |

Hvala na pažnji!