

Na osnovu člana 16. stav 4. Zakona o Vladi Zeničko-dobojskog kantona – Prečišćeni tekst (“Službene novine Zeničko-dobojskog kantona” broj: 7/10), na prijedlog Ministarstva za rad, socijalnu politiku i izbjeglice, Vlada Zeničko-dobojskog kantona na 10. sjednici održanoj dana 13.05.2015. godine, d o n o s i

ZAKLJUČAK

I.

Prima se na znanje Izvještaj o izvršenju Finansijskog plana JU Služba za zapošljavanje Zeničko-dobojskog kantona za 2014. godinu.

II.

Izvještaj iz tačke I. ovog zaključka upućuje se u dalju skupštinsku proceduru.

III.

Zaključak stupa na snagu danom donošenja.

Broj: 02-_____ /15
Datum, 13.05.2015. godine
Z e n i c a

PREMIJER

Miralem Galijašević

DOSTAVLJENO:

1x Ministarstvo za rad, socijalnu politiku i izbjeglice,
1x JU Služba za zapošljavanje Zeničko-dobojskog kantona, putem ministarstva,
1x Stručna služba Skupštine,
1x a/a.

O b r a z l o ž e n j e

ZAKONSKI OSNOV

U skladu sa članom 94. Zakona o budžetima u Federaciji Bosne i Hercegovine („Službene novine FBiH“, broj: 102/13, 9/14, 13/14 i 8/15) i članom 3., 18. i 28. Pravilnika o finansijskom izvještavanju i godišnjem obračunu budžeta u Federaciji Bosne i Hercegovine („Službene novine FBiH“, broj: 69/14), JU Služba za zapošljavanje Zeničko-dobojskog kantona je sačinila i dostavila Izvještaj o izvršenju Finansijskog plana za 2014. godinu.

RAZLOZI DONOŠENJA

Programom rada Skupštine Zeničko-dobojskog kantona za 2015. godinu, kao programski zadatak Ministarstva za rad, socijalnu politiku i izbjeglice i JU Služba za zapošljavanje Zeničko-dobojskog kantona, predviđena je u mjesecu maju izrada Izvještaja o izvršenju Finansijskog plana JU Služba za zapošljavanje Zeničko-dobojskog kantona za 2014. godinu.

Napominjemo da je aktom, broj: 07-34-3112-1-1/10 od 06.04.2010. godine Ministarstvo finansija dalo obrazloženo mišljenje da nije potrebno posebno pribavljati mišljenje Ministarstva finansija prije upućivanja predmetnog Izvještaja na sjednicu Vlade.

Predlažemo Vladi Zeničko-dobojskog kantona da Izvještaj primi na znanje i isti uputi u skupštinsku proceduru.

Zenica, 08.05.2015. godine

**Ministarstvo za rad,
socijalnu politiku i izbjeglice**

MINISTAR

Nurdehan Šahinović

PRIJEDLOG

Na osnovu člana 37. stav 1. tačka g) Ustava Zeničko-dobojskog kantona i člana 27. Zakona o Budžetima Federacije Bosne i Hercegovine („Službene novine FBiH“, broj:102/13, 9/14, 13/14 i 8/15), Skupština Zeničko-dobojskog kantona na __. sjednici održanoj __. __. 2014. godine, donosi

ODLUKU

o davanju saglasnosti na Izvještaj o izvršenju Finansijskog plana JU Služba za zapošljavanje Zeničko-dobojskog kantona za 2014. godinu

Član 1. (Predmet)

Daje se saglasnost na Izvještaj o izvršenju Finansijskog plana JU Služba za zapošljavanje Zeničko-dobojskog kantona za 2014. godinu.

Član 2. (Stupanje na snagu)

Odluka stupa na snagu danom donošenja i objavit će se u „Službenim novinama Zeničko-dobojskog kantona“.

Broj: 02-_____/15
Datum, __. __. 2015. godine
Z e n i c a

PREDSJEDAVAJUĆA

Draženka Subašić

Dostavljeno:

1x Stručna služba Skupštine,
1x Ministarstvo za rad, socijalnu politiku
i izbjeglice,
1x Službene novine Zeničko-dobojskog kantona,
1x a/a.

OBRAZLOŽENJE

Kao programski zadatak Ministarstva za rad, socijalnu politiku i izbjeglice u 2015. godini, u okviru Programa rada Skupštine Zeničko-dobojskog kantona za 2015. godinu, predviđeno je razmatranje Izvještaja o izvršenju Finansijskog plana JU Službe za zapošljavanje Zeničko-dobojskog kantona za 2014. godinu.

JU Služba za zapošljavanje Zeničko-dobojskog kantona je u skladu sa članom 94. Zakona o Budžetima Federacije Bosne i Hercegovine („Službene novine FBiH“, broj:102/13, 9/14, 13/14 i 8/15 sačinila i dostavila Izvještaj o izvršenju Finansijskog plana za 2014. godinu.

Budući da je Vlada Zeničko-dobojskog kantona primila na znanje predmetni Izvještaj, predlažemo Skupštini Zeničko-dobojskog kantona davanje saglasnosti na Izvještaj o izvršenju Finansijskog plana JU Službe za zapošljavanje Zeničko-dobojskog kantona za 2014. godinu.

Zenica, 08. maj. 2015. godine

Ministarstvo za rad,
socijalnu politiku i izbjeglice

MINISTAR

Nurđehan Šahinović



Broj: 03-49-1081-5/15

Certifikat br. 44 100 087074

Datum: 27. februar 2015. godine

Na osnovu člana 33. Statuta Službe za zapošljavanje Zeničko-dobojskog kantona (Službene novine Zeničko-dobojskog kantona, broj: 14/06, 01/11 i 02/12), Upravni odbor Službe za zapošljavanje na svojoj 28. sjednici održanoj dana 27. februara 2015. godine, donosi

ODLUKU**O FINANSIJSKOM IZVJEŠTAJU ZA 2014. GODINU****I**

Usvaja se Finansijski izvještaj (Izvještaj o izvršenju finansijskog plana) JU Služba za zapošljavanje Zeničko-dobojskog kantona za 2014. godinu, koji se sastoji od:

- a) računovodstvenih iskaza i
- b) analize iskaza (tekstualnog dijela).

II

Bilans stanja na dan 31. XII 2014. godine:

Aktiva			Pasiva		
R. b.	Vrsta sredstava	Iznos KM	R. b.	Vrsta izvora sredstava	Iznos KM
1.	Novčana sredstva	886.196	1.	Kratkoročne obaveze	34.736
2.	Kratk.potraživanja	511.616	2.	Obaveze za PIO nezaposl.	5.609
3.	Kratk.razgraničenja	5.125	3.	Obaveze za RNN	476.657
4.	Stalna sredstva	7.426.744	4.	Obav. za projekte zapošlj.	1.200
5.	Dugoročni krediti	17.328	5.	Obav.prema zaposlenicima	249.994
			6.	Razgraničeni prihodi	604.363
			7.	Dugoročna razgraničenja	19.785
			8.	Izvori državnih sredstava	7.434.399
			9.	Zakonske rezerve	20.266
	Ukupno	8.847.009		Ukupno	8.847.009

!!!

U toku izvještajne godine utvrđen je slijedeći finansijski rezultat:

a) Finansijski rezultat sa stanovišta prihoda i rashoda (tekući finansijski rezultat)

Razlika između prihoda i rashoda predstavlja suficit, ako su prihodi veći od rashoda. Ako su rashodi veći od prihoda nastaje deficit.

- Prihodi.....	18.969.822 KM
- Rashodi.....	18.761.867 KM
Finansijski rezultat (suficit)	207.955 KM

**b) Finansijski rezultat sa stanovišta raspoloživih sredstava i izdataka
(ukupni finansijski rezultat)**

- Prihodi i primici	19.089.563 KM
- Rashodi i izdaci	19.029.855 KM
Finansijski rezultat (suficit)	59.708 KM

IV

Ostvareni višak prihoda nad rashodima izvještajne godine je 207.955 KM.

V

Zadužuje se Odjeljenje za ekonomske poslove da Finansijski izvještaj za 2014. godinu dostavi njegovim korisnicima u skladu sa Pravilnikom o finansijskom izvještavanju i godišnjem obračunu budžeta u FBiH (Službene novine FBiH broj: 27/12).

Rok za dostavu godišnjeg izvještaja (izvještaja i iskaza) je 05. mart 2015. godine.

VI

Odluku o Finansijskom izvještaju za 2014. godinu dostaviti svim korisnicima Finansijskog izvještaja, Odjeljenju za ekonomske poslove, arhivi Upravnog odbora.

VII

Odluka stupa na snagu danom donošenja.

**PREDSJEDNIK
UPRAVNOG ODBORA**



Anton-ivan Širić

Anton-Ivan Širić, prof.



ZENIČKO-DOBOJSKI KANTON
Ministarstvo za rad, socijalnu politiku
i izbjeglice
N/R Ministra
ZENICA

TELEFONI: Centrala (032) 448-200
 Direktor (032) 405-193
 Fax: (032) 405-173
 IDENTIFIKACIONI BROJ: 4218290130000
 ŽIRO RAČUNI:
 a) za uplate doprinosa: 134-0100000-107596
 b) za ostale uplate: 134-0100000-151828
 IK- Banka D.D. Zenica

Broj: 02-14-1240-2/15
 Zenica: 27. 02. 2015. godine

PREDMET: Finansijski izvještaj Službe za zapošljavanje za 2014. godinu, dostavlja se


U skladu sa Pravilnikom o finansijskom izvještavanju i godišnjem obračunu budžeta u Federaciji BiH, članom 3. 18. i 31. («Sl. novine F BiH», br. 27/12), dostavljamo Vam Finansijski izvještaj JU Služba za zapošljavanje Zeničko-dobojskog kantona za 2014. godinu koji je usvojio Upravni odbor na 28. sjednici održanoj 27. februara 2015. godine.

Dijelovi Finansijskog izvještaja su:

- a) Tekstualni dio periodičnog izvještaja
- b) Bruto bilans u elektronskoj formi
- c) Obrasci godišnjeg izvještavanja u papirnoj formi i to:
 - PR - račun prihoda i rashoda;
 - BS - bilans stanja;
 - NT - izvještaj o novčanim tokovima;
 - KIF - izvještaj o kapitalnim izdacima i finansiranju;
 - Obrazac Posebni podaci o plaćama i broju zaposlenih;
 - GIB - godišnji izvještaj o izvršenju budžeta;
 - INV - godišnji izvještaj o investicijama (obrazac INV-01);
 - ZS - izvještaj o obračunatoj i uplaćenoj naknadi za zaštitu od prirodnih i drugih nesreća i Pomoćni obrasci A, B i C.
- d) Obrasci za periodično izvještavanje u papirnoj formi i to:

- Pregled prihoda, primitaka i finansiranja po ekonom. kategorijama	Obrazac broj 1.
- Rashodi i izdaci po ekonomskim kategorijama	Obrazac broj 2.
- Posebni podaci o plaćama i o broju zaposlenih	Obrazac broj 3.
- Posebni podaci o tekućim i kapitalnim transferima	Obrazac broj 4.
- Unakrsna klasifikacija rashoda i izdataka po ekonom. i funkc. klasif.	Obrazac broj 5.
- Registar doznaka iz tekuće rezerve budžeta	Obrazac broj 6.
- Registar neizmirenih obaveza	Obrazac broj 7.
- Pregled prihoda, primitaka, rashoda i izdataka po ekonom. kategorijama	Obrazac broj 8.
- Rashodi, izdaci i dozn.sred. po izvorima finans.za razvojno–inv. projekte	Obrazac broj 9.
- Izvještaj o namjenskom utrošku transfera	Obrazac broj 10.
- e) Disketu koja sadrži tekstualni dio Izvještaja, Zaključak Vlade i Zaključak Skupštine.

S poštovanjem.



Direktor

Ratko Orlandić
 Ratko Orlandić, dipl. ecc.

04-51 June *198/15* *100-115*

2443
09

09 34 2840
115



Broj: 01-49-1072/15

Datum: 20. februar 2015. godine

FINANSIJSKI IZVJEŠTAJ ZA 2014. GODINU (IZVJEŠTAJ O IZVRŠENJU FINANSIJSKOG PLANA)

Uvod

JU Služba za zapošljavanje Zeničko-dobojskog kantona (u daljem tekstu: Služba) je kantonalni izvanbudžetski fond za zapošljavanje. Svoj finansijski izvještaj sačinjava i podnosi u skladu sa posebnim propisima o računovodstvu i finansijskom izvještavanju budžeta i budžetskih korisnika. Oblast finansijskog izvještavanja uređena je Uredbom o računovodstvu budžeta-proračuna u FBiH, Pravilnikom o knjigovodstvu budžeta-proračuna u FBiH, Pravilnikom o finansijskom izvještavanju i godišnjem obračunu budžeta-proračuna u FBiH i Računovodstvenim politikama za Federalne budžetske korisnike i trezor.

U skladu sa Zakonom o računovodstvu i reviziji u Federaciji BiH (Službene novine FBiH, broj: 83/09) godišnje finansijske izvještaje dužna su sačiniti i podnijeti sva pravna lica sa sjedištem u FBiH, bilo da se svrstavaju u velika, srednja ili mala pravna lica. Velika pravna lica su ona koja u toku 2014. godine ispunjavaju najmanje dva od tri kriterija: prosječan broj zaposlenih veći od 250, prosječna vrijednost poslovne imovine veća od 4 miliona KM i ukupan prihod veći od 8 miliona KM. Služba spada u velika pravna lica.

Zakonom o budžetima u FBiH i Pravilnikom o finansijskom izvještavanju i godišnjem obračunu budžeta u Federaciji Bosne i Hercegovine uređen je sadržaj i način finansijskog izvještavanja budžeta i vanbudžetskih fondova periodično i godišnje. Godišnji finansijski izvještaji Službe se sastoje od računovodstvenih iskaza i tekstualnog dijela. Služba sastavlja slijedeće godišnje računovodstvene iskaze:

- PR - račun prihoda i rashoda;
- BS - bilans stanja;
- NT - izvještaj o novčanim tokovima;
- KIF - izvještaj o kapitalnim izdacima i finansiranju;
- Obrazac Posebni podaci o plaćama i broju zaposlenih;
- GIB - godišnji izvještaj o izvršenju budžeta;
- INV - godišnji izvještaj o investicijama (obrazac INV-01),
- ZS - izvještaj o obračunatoj i uplaćenju naknadi za zaštitu od prirodnih i drugih nesreća
- Pomoćni obrasci A, B i C

U tekstualnom dijelu izvještaja za 2014. godinu prezentiraju se oblasti, koje su propisane članom 34. Pravilnika o finansijskom izvještavanju i godišnjem obračunu budžeta u FBiH.

Do 05. marta 2015. godine finansijski izvještaj za 2014. godinu, se dostavlja resornom ministarstvu, Kantonalnom ministarstvu finansija i Federalnom ministarstvu finansija. Služba izvještaj dostavlja i Federalnom zavodu za zapošljavanje.

Namjena i svrha sačinjavanja i prezentacije ovog finansijskog izvještaja je da se zadovolje informacione potrebe navedenih korisnika ovog izvještaja.

Cilj ovog finansijskog izvještaja je da se obezbijede relevantne, tačne i pouzdane informacije o finansijskom položaju Službe, njenoj uspješnosti i promjenama njenog položaja. Krajnja svrha finansijskih izvještaja jeste odgovor na pitanje: kako je potrošen javni novac.

1. ANALIZA SITUACIJE NA TRŽIŠTU RADA

Generalna ocjena o ekonomiji BiH u 2014. godini je da je to bila veoma teška godina. Postignuti su simbolični pomaci u pozitivnim makroekonomskim kretanjima. BiH je očuvala stabilnost nominalnih ekonomskih indikatora (domaća valuta, fiksiran devizni kurs i politika valutnog odbora, niska stopa inflacije), ali i dalje ostaju negativna kretanja realnih ekonomskih indikatora, koji pokazuju probleme u funkcionisanju ekonomije (visoka stopa nezaposlenosti, visok deficit trgovinskog i platnog bilansa, pad direktnih stranih investicija, budžetski deficiti, nedovoljna stopa ekonomskog rasta i dr.).

Kretanja na tržištu rada ZE-DO kantona usko su povezana sa trendovima ekonomskog razvoja i privrede u cjelini. U 2014. godini zabilježen je pad nezaposlenosti na evidencijama Službe, te je postojao trend rasta novozaposlenih osoba sa evidencija na biroima Službe. U odnosu na početak godine, krajem 2014. godine broj registrovanih nezaposlenih osoba smanjio se za 290 osoba. Smanjen je broj korisnika novčane naknade za 321 korisnika, ali je došlo do povećanja broja korisnika zdravstvenog osiguranja za 23 korisnika, a zapošljavanje stranaca smanjeno je za 5 osoba.

Aktivnosti Službe u izvještajnom periodu bile su: vođenje evidencija za 70.491 nezaposlenu osobu i posredovanje u zapošljavanju za 13.178 osoba, utvrđivanje prava osobama za slučaj nezaposlenosti, mjesečni obračuni i isplate redovne novčane naknade za 7.095 korisnika, zdravstveno osiguranje za oko 52.918 nezaposlenih osoba, te penzijsko-invalidsko osiguranje, prijeratni stečaj i izdaci prema članu 31. i članu 47. stav 2 Zakona o posredovanju u zapošljavanju i socijalnoj sigurnosti nezaposlenih osoba za 371 osobu, izdavanje 116 radnih dozvola stranim državljanima i osobama bez državljanstva po odobrenju Federalnog zavoda i provođenje programa tržišta rada.

2. ANALIZA IZVRŠENJA FINANSIJSKOG PLANA

Skupština Zeničko-dobojskog kantona na 50. sjednici održanoj 23. decembra 2013. godine donijela je Odluku o davanju saglasnosti na Finansijski plan JU Služba za zapošljavanje Zeničko-dobojskog kantona za 2014. godinu broj: 01-14-27109/13 od 23.12.2013. godine.

Prikupljanje finansijskih sredstava i njihova upotreba u toku godine usklađivani su sa Finansijskim planom Službe za zapošljavanje za 2014. godinu. U toku realizacije Finansijskog plana za 2014. godinu, ukazala se potreba za njegovom izmjenom. Na drugoj sjednici Skupštine Zeničko-dobojskog kantona održanoj na dane 24. i 29. decembra 2014. godine, usvojena je Odluka o davanju saglasnosti na Izmjene Finansijskog plana JU Služba za zapošljavanje ZDK za 2014. godinu broj: 03-49-1-5207-2/14.

2.1. Raspoloživa novčana sredstva

Ostvarena raspoloživa novčana sredstva u 2014. godini (19.089.563 KM) veća su od sredstava koja su bila na raspolaganju u toku 2013. godine (17.742.326 KM) za 1.347.237 KM, odnosno za 7,59%. U odnosu na planirana (20.944.836 KM) manja su za 1.855.273 KM ili za 8,86%.

Do povećanja raspoloživih novčanih sredstava u odnosu na prošlu godinu je došlo uslijed povećanog priliva tekućih transfera za redovnu novčanu naknadu i primitaka od prodaje zgrade.

Pregled prihoda i primitaka za 2014. godinu dat je u slijedećoj tabeli:

Tabela 1 Pregled prihoda i primitaka

Opis	Ostvarenje I-XII 2013.	Ostvarenje I-XII-2014.	Plan / Rebalans 2014.	Ostvarenje u odnosu na isti period prethodne godine (%)	Ostvarenje plana 2014. (%)
1	2	3	4	5	6
PRIHODI I PRIMICI	17.742.326	19.089.563	20.944.836	107,59	91,14
PRIHODI	17.717.642	18.969.822	20.788.378	107,07	91,25
Doprinos za osiguranje od nezaposlenosti	11.998.031	12.077.141	12.066.920	100,66	100,08
Sredstva za volontere	314.666	446.325	469.038	141,84	95,16
Sredstva za pripravnike	2.330	609	2.666	26,14	22,84
Prihodi od imovine	187.468	203.303	368.872	108,45	55,11
Prihodi od iznajmljivanja poslovnih prostora i ostale materijalne imovine	16.392	18.373	22.781	112,09	80,65
Prihodi od kamate za depozite u banci	54	39	2.198	72,22	1,77
Prihodi ostvareni prodajom stanova	76	79	162	103,95	48,77
Ostali prihodi od imovine	350	0	500	0,00	0,00
Kamate primljene od datih kredita za zapošljavanje	1.365	0	613	0,00	0,00
Prihodi od pružanja usluga (radne dozvole)	11.400	11.800	14.000	103,51	84,29
Ostali povrati (povrati pretplate novčane naknade)	149.830	172.885	320.253	115,39	53,98
Ostale neplanirane uplate	8.001	127	8.365	1,59	1,52
Tekući transferi i donacije	5.215.147	6.242.444	7.880.882	119,70	79,21
Primljeni tekući transferi od Federacije	1.064.643	88.000	924.924	8,27	9,51
Primljeni tekući transferi od kantona	484.473	416.144	552.850	85,90	75,27
Primljeni tekući transferi od općina	5.076	3.280	0	55,82	0,00
Transfer od FZZZ	3.655.155	5.735.020	6.403.108	156,90	89,57
a) Transferi za zapošljavanje	22.838	0	17.175	0,00	0,00
b) Transferi za mat.soc.sig.nezap.osoba	3.626.274	5.726.632	6.385.933	157,92	89,68
c) Transferi za Sajam za zapošljavanje	6.043	8.388	0	138,81	0,00
Donacije od stranih pravnih lica	5.000	0	0	0,00	0,00
KAPITALNI PRIMICI	24.684	119.741	156.458	485,10	76,53
Primici od prodaje zgrada i stamb.objekata	1.557	98.682	97.897	6.337,96	100,80
Primici od prodaje prometnih vozila	6.679	0	0	0,00	0,00
Primljeni kapitalni transferi od inostranih vlada	0	13.771	13.771	0,00	100,00
Otplate od ostalih domaćih pozajmljivanja	16.448	7.288	44.790	44,31	16,27

I UKUPNI PRIHODI 18.969.822 KM

Prihodi Službe osiguravaju se u skladu sa Zakonom o posredovanju u zapošljavanju i socijalnoj sigurnosti nezaposlenih osoba iz doprinosa za osiguranje od nezaposlenosti, sredstava za osiguranje volontera za slučaj povrede na radu ili profesionalne bolesti, neporeznih prihoda i tekućih transfera. Prihodi iznose 18.969.822 KM, što je 91,25% ukupno planiranog prihoda za 2014. godinu. U poređenju sa ostvarenjem 2013. godine veći su za 7,07%.

1.1. Porezni prihodi 12.524.075 KM

a) Prihodi od doprinosa za osiguranje od nezaposlenosti 12.077.141 KM

Osnovni izvor finansiranja Službe predstavlja doprinos za osiguranje od nezaposlenosti koji uplaćuju fizičke i pravne osobe prilikom isplate plaća po stopi 2% na isplaćene bruto plaće, od čega se u korist Službe uplaćuje 70% sredstava u skladu sa članom 46. Zakona o posredovanju u zapošljavanju i socijalnoj sigurnosti nezaposlenih osoba, a 30% u korist Federalnog zavoda za zapošljavanje.

Doprinosi za osiguranje od nezaposlenosti uplaćeni na račun Službe u 2014. godini veći su od prošlogodišnjih za 79.110 KM, odnosno za 0,66%. Ovaj prihod ostvaren je u obimu od 100,08% od planiranog. Prosječan mjesečni prihod od doprinosa za osiguranje od nezaposlenosti za 2014. godinu je 1.006.428 KM, a za 2013. godinu je 999.836 KM.

b) Sredstva za osiguranje volontera i pripravnika 446.934 KM

Prema Zakonu o radu obavezu osiguranja za slučaj povrede na radu ili profesionalne bolesti poslodavac plaća nadležnoj službi za zapošljavanje 35% od najniže plaće za svakog volontera i pripravnika. Uplate sredstava za volontere i pripravnike radi osiguranja za slučaj povrede na radu ili profesionalne bolesti uplaćuju se na depozitni račun Službe mjesečno.

U poređenju sa 2013. godinom uplaćena sredstva za volontere i pripravnike veća su za 40,99%, što ukazuje na povećanje ovakvog načina radnog angažovanja. Ostvareni prihodi po ovom osnovu manji su za 5,25% od planiranih.

1.2. Neporezni prihodi 203.303 KM

Neporezni prihodi su prihodi od imovine (prihodi od kamata za depozite u banci, prihodi od iznajmljivanja poslovnih prostorija, prihodi od pružanja javnih usluga-izdavanje radnih dozvola, prihodi od ostalih povrata i ostali prihodi). Ostvareni prihodi čine 55,11% planiranog iznosa. Veći su od prošlogodišnjih za 8,45%.

1.3. Tekući transferi 6.242.444 KM

U ukupnim приходima tekući transferi učestvuju sa 32,91%, a u ukupnim raspoloživim sredstvima sa 32,7%. Oprihodovani tekući transferi 2014. godine čine 79,21% planiranog iznosa. U odnosu na ostvarenje 2013. godine veći su za 19,70%.

a) tekući transferi za ATiMiSS¹ 5.726.632 KM

Ostvareni tekući transferi za materijalnu i socijalnu sigurnost nezaposlenih osoba predstavljaju 89,68% planiranog iznosa. Od ukupnog iznosa tekućeg transfera 44,58% se odnosi na redovnu novčanu naknadu, 52,67% na zdravstveno osiguranje i 2,75% na penzijsko i invalidsko osiguranje nezaposlenih osoba.

b) tekući transferi za finansiranje zapošljavanja 504.144 KM

Ostvareni tekući transferi za finansiranje programa zapošljavanja manji su od planiranih za 65,88%.

c) tekući transferi za sufinansiranje organizacije sajma zapošljavanja od Općine Zenica 3.280 KM

d) tekući transferi za finansiranje sajma za zapošljavanje od Federalnog zavoda za zapošljavanje 8.388 KM

¹ administrativne troškove i materijalnu i socijalnu sigurnost

Opis	Ostvarenje I-XII 2013.	Ostvarenje I-XII-2014.	Plan / Rebalans 2014.	Ostvarenje u odnosu na isti period prethodne godine (%)	Ostvarenje plana 2014. (%)
1	2	3	4	5	6
KAPITALNI IZDACI	234.787	267.988	280.000	114,14	95,71
Nabavka građevina	100.000	215.315	216.000	215,32	99,68
Nabavka opreme	134.787	13.196	14.000	9,79	94,26
Nabavka ostalih sredstava u obliku prava	0	13.771	14.000	0,00	98,36
Rekonstrukcija i održavanje	0	25.706	36.000	0,00	71,41
REZERVE	0	0	40.000	0,00	0,00

I ADMINISTRATIVNI TROŠKOVI..... 3.449.256 KM

Ostvareni administrativni troškovi čine 88,98% planiranog iznosa. U odnosu na prethodnu godinu veći su za 3,53%. Oni obuhvataju troškove plaća, naknada, doprinosa i materijalne troškove.

1.1. Plaće, naknade i doprinosi..... 2.935.984 KM

Bruto plaća zaposlenika sastoji se od čiste plaće, poreza na dohodak i doprinosa na teret zaposlenika. Neto plaća obuhvaća osnovnu plaću, dodatke na plaću (radni staž, noćni rad, rad praznikom...), naknade plaća za radne dane koje zaposlenik nije radio (godišnji odmor, državni praznik, plaćeno odsustvo, bolovanje...) i porez na dohodak.

Služba za zapošljavanje primjenjuje Federalni propis Zakon o posredovanju u zapošljavanju i socijalnoj sigurnosti nezaposlenih osoba (Sl. novine FBiH broj: 41/01, 22/05, 9/08) kojim je utvrđeno finansiranje administrativnih troškova i ostvarenje materijalne i socijalne sigurnosti nezaposlenih osoba.

Najniža plaća u Službi za zapošljavanje iznosi 55% prosječne plaće ostvarene u Federaciji BiH. Prosječna plaća u FBiH služi kao osnov za obračun plaće zaposlenika Službe. Promjenom prosječne plaće u FBiH mijenjaju se i plaće u Službi za zapošljavanje. Ovom treba dodati da se plaće zaposlenika Službe za zapošljavanje povećavaju svake godine za 0,6% po osnovu minolog rada. Koeficijenti složenosti poslova, koji služe za obračun plaće, utvrđeni su aktom broj: 02-14-777-1/13 i predstavljaju Preračunate koeficijente složenosti prema Zakonu o porezu na dohodak.

U odnosu na 2013. godinu sredstva za plaće i naknade veća su za 3,53%. U odnosu na plan ostvarene plaće i naknade manje su za 4,05%. Detaljnije su izdaci za plaće, naknade i doprinose obrazloženi u dijelu 3.2. ovog Izvještaja.

1.2. Materijal, sitan inventar i usluge..... 513.272 KM

Izdatke za materijal, sitan inventar i usluge čine: putni troškovi (dnevnice, smještaj, prevoz), izdaci za energiju, komunikaciju i komunalne usluge, nabavku materijala i sitnog inventara, usluge prevoza i gorivo, unajmljivanje imovine, opreme i nematerijalne imovine, tekuće održavanje, osiguranje, bankarske usluge i usluge platnog prometa, ugovorene i druge posebne usluge.

Izdaci za materijal, sitan inventar i usluge manji su od planiranih za 37,14%. U poređenju sa izdacima ostvarenim u istom obračunskom periodu prošle godine veći su za 3,48%.

a) Putni troškovi..... 15.164 KM

Ostvareni putni troškovi čine 77,25% planiranog iznosa. U odnosu na prethodnu godinu manji su za 6,75%.

b) Izdaci za energiju 62.717 KM

Ostvareni izdaci za električnu energiju i grijanje čine 56,82% planiranog iznosa. U odnosu na prethodnu godinu manji su za 7,27%. Ova pozicija podrazumijeva utrošak svih vrsta energenata (električna energija, centralno grijanje, gas).

c) Izdaci za komunikaciju i komunalne usluge 137.047 KM

Izdaci za komunalne usluge obuhvataju: troškove poštanskih usluga, fiksne i mobilne telefonije, interneta, vode i kanalizacije, odvoza smeća i drugih usluga. Ostvareni izdaci za komunalne usluge čine 96,70% planiranog iznosa. U odnosu na prethodnu godinu veći su za 9,59%.

d) Izdaci za nabavku materijala i sitnog inventara 74.230 KM

Ukupno ostvareni izdaci za nabavku materijala čine 49,46% planiranog iznosa. Manji su od prošlogodišnjih za 9,94%. Ovi izdaci obuhvataju: izdatke za sve vrste kancelarijskog i drugog administrativnog materijala, materijala za čišćenje i drugog potrošnog materijala i sitnog inventara.

e) Izdaci za usluge prevoza i goriva 6.619 KM

Ukupno ostvareni izdaci za usluge prevoza i goriva čine 94,52% planiranog iznosa. Veći su od prošlogodišnjih za 11,60%. Ovi izdaci odnose se na: troškove goriva za službeno vozilo i registracije motornog vozila.

f) Unajmljivanje imovine i opreme 4.287 KM

Ukupno ostvareni izdaci za unajmljivanje imovine i opreme čine 95,27% planiranog iznosa. Veći su od prošlogodišnjih za 42,90%. Ovi izdaci odnose se na zakup poslovnog prostora u Birou rada Doboj Jug i Maglaj. Zbog elementarnih nepogoda koje su pogodile našu zemlju u prvoj polovini 2014. godine, ukazana je potreba za privremenim izmještanjem i iznajmljivanjem poslovnog prostora za rad Biroa Maglaj.

g) Izdaci za tekuće održavanje 10.584 KM

Ukupno ostvareni izdaci za tekuće održavanje čine 76,71% planiranog iznosa. Manji su od prošlogodišnjih za 5,15%.

h) Izdaci za osiguranje, bankarske usluge i usluge PP 50.013 KM

Ukupno ostvareni izdaci za osiguranje, bankarske usluge i usluge platnog prometa čine 61,95% planiranog iznosa. Veći su od prošlogodišnjih za 4,44%. Ovi izdaci odnose se na: izdatke za usluge osiguranja – kolektivnog osiguranja zaposlenika i auto osiguranja, izdatke za bankarske usluge i usluge platnog prometa.

i) Ugovorene usluge 152.611 KM

Ukupno ostvareni izdaci za ugovorene usluge čine 52,86% planiranog iznosa. Veći su od prošlogodišnjih za 11,65%.

Izdaci za usluge informisanja iznose 35.263 KM. Sastoje se od izdataka za: usluge medija (3.347 KM), usluge štampanja (4.224 KM), usluge javnog informisanja i odnosa s javnošću (35 KM), reprezentacije (14.756 KM), objavljivanja tendera i oglasa (1.232 KM) i izdataka za sajam za zapošljavanje (11.669 KM).

Izdaci za usluge stručnog obrazovanja iznose 7.762 KM. Sastoje se od usluga stručnog obrazovanja (6.482 KM) i stručnih ispita (1.280 KM).

Izdaci za stručne usluge u iznosu od 26.131 KM sastoje se od pravnih usluga (5.732 KM), izdataka za hardverske i softverske usluge (19.399 KM) i troškova vještačenja (1.000 KM).

Izdaci za medicinske usluge iznose 14.979 KM.

Izdaci za zatezne kamate i troškove spora iznose 13.635 KM, a sastoje se od zatezne kamate (363 KM) i troškova spora (13.272 KM).

Izdaci po osnovu drugih samostalnih djelatnosti iznose 27.257 KM.

Izdaci za poreze i doprinose po osnovu drugih samostalnih djelatnosti iznose 21.735 KM.

Izdaci za ostale usluge i dadžbine iznose 5.849 KM.

II IZDACI ZA NEZAPOSLENE..... 15.303.642 KM

Ostvareni izdaci za nezaposlene osobe u 2014. godini veći su od izdataka u 2013. godini za 5,77%. U odnosu na planirane manji su za 8,57%.

2.1. Materijalna i socijalna sigurnost..... 14.799.498 KM

Rashodi po osnovu materijalne i socijalne sigurnosti veći su u odnosu na isti obračunski period prošle godine za 17,26%. U odnosu na plan, isplaćena sredstva po osnovu materijalne i socijalne sigurnosti manja su za 2,91%.

2.1.1. Materijalna sigurnost 9.792.313 KM

Pod materijalnom sigurnošću podrazumijeva se novčana naknada koju primaju nezaposlene osobe prema Zakonu o posredovanju u zapošljavanju i socijalnoj sigurnosti nezaposlenih osoba. Novčane naknade prema Zakonu primaju nezaposlene osobe koje u trenutku prestanka radnog odnosa imaju uplaćene doprinose osam mjeseci neprekidno ili osam mjeseci sa prekidima u posljednjih 18 mjeseci. Visina novčane naknade iznosi 40% prosječne neto plaće isplaćene u Federaciji u posljednja tri mjeseca prije prestanka radnog odnosa nezaposlene osobe, a koju objavljuje Federalni zavod za statistiku. Novčana naknada isplaćuje se nezaposlenoj osobi od 3 (tri) do 24 (dvadeset i četiri) mjeseca ovisno od dužine njenog radnog staža.

Ostvareni izdaci za materijalnu sigurnost čine 96,06% planiranog iznosa. U odnosu na izdatke po ovom osnovu prethodne godine veći su za 21,55%.

a) Redovna novčana naknada..... 9.790.805 KM

Izdaci za redovnu novčanu naknadu u 2014. godini u poređenju sa prethodnom godinom veći su za 22,08%. U iznos ukupnih rashoda za novčane naknade za 2013. i 2014. godinu uključeni su i iznosi izmirenih obaveza po osnovu umanjene novčane naknade po osnovu sudskih rješenja i vansudskih poravnanja za period od maja 2009. do aprila 2010. godine.

Zbog nepovoljne finansijske situacije u periodu 2009., 2010., 2012. i 2013. godine vršeno je umanjeno isplate novčane naknade. Služba nije mogla isplaćivati redovne novčane naknade u punom iznosu, pa je vršila umanjene isplate. Uprilište za ovakvu isplatu je član 50. stav 4. Zakona o posredovanju u zapošljavanju.

Na desetine korisnika umanjene novčane naknade podnijeli su tužbu sudu tražeći da im se isplati razlika između pune i isplaćene naknade. Umanjenje novčanih naknada izvršeno je u ukupnom iznosu od 6.332.519 KM od maja 2009. do 31.12.2014. godine, od čega se na period od maja 2009. do aprila 2010. odnosi iznos od 4.350.405 KM, za 2012. odnosi se iznos od 653.947 KM, a za 2013. odnosi se iznos od 1.328.167 KM, dok u toku 2014. godine nije bilo umanjeno po ovom osnovu. Po osnovu sudskih rješenja i vansudskih poravnanja isplate umanjene novčane naknade počele su se realizovati u 2011. godini. Zaključno sa 31.12.2014. godine isplaćena je umanjena novčana naknada u iznosu od 3.755.141 KM, odnosno 59,30%. Putem vansudskih poravnanja isplaćeno je 1.178.030 KM, odnosno 18,60% potencijalne obaveze, redovnom isplatom 1.982.515 KM, odnosno 31,30% i putem rješenja o izvršenju 594.997 odnosno 9,40%. U 2014. godini isplaćena umanjena novčana naknada putem sudskih rješenja i vansudskih poravnanja za period od maja 2009. do aprila 2010. godine izvršena je u iznosu od 11.089 KM, a redovna isplata umanjene novčane

naknade za novembar i decembar 2013. godine izvršena je u iznosu od 961.595 KM. Stanje potencijalne obaveze na dan 31. decembar 2014. godine je 2.577.378 KM, a odnose se na umanjene novčane naknade za period od maja 2009. do aprila 2010. godine.

Osim troškova osnovnog duga, Služba je zaključno sa 31.12.2014. godine izmirila obaveze po osnovu izvršenja rješenja o izvršenju u ukupnom iznosu od 188.131 KM, od čega sudski troškovi iznose 91.669 KM, zatezne kamate 80.279 KM i bankarske usluge 16.183 KM.

Broj korisnika novčane naknade u 2014. godini (7.095) manji je za 321, odnosno 4,33% nego u 2013. godini (7.416). Broj korisnika redovne novčane naknade obuhvata i one korisnike koji su u ovom izvještajnom periodu ostvarili naknadu po osnovu sudskih rješenja o izvršenju i vansudskih poravnanja.

b) Novčana naknada demobilisanih boraca 1.508 KM

Izdaci za novčanu naknadu demobilisanih boraca u 2014. godini sastoje se od novčane naknade po rješenjima o izvršenju u iznosu od 1.508 KM.

Osim obaveza za glavnice (1.508 KM), Služba je izmirila i obaveze za sudske troškove u iznosu od 240 KM i troškove bankarskih usluga u iznosu od 30 KM.

2.1.2. Socijalna sigurnost 5.007.185 KM

Služba osigurava socijalnu sigurnost nezaposlenih osoba uplatom doprinosa za zdravstveno i penzijsko osiguranje, te finansiranjem troškova obrade za invalidsko - penzijsku komisiju. U poređenju sa prethodnom godinom, došlo je do povećanja izdataka za socijalnu sigurnost nezaposlenih osoba za 9,68%. U odnosu na plan ova vrsta izdataka manja je za 0,85%.

a) Zdravstveno osiguranje nezaposlenih osoba 4.038.985 KM

Zdravstveno osiguranje nezaposlenih osoba Služba izmiruje u skladu sa Odlukom o osnovicama i stopama doprinosa za obavezno zdravstveno osiguranje osiguranika Zeničko-dobojskog kantona broj: 01-37-5788/06 od 20. marta 2006. godine, koju je donijela Skupština Zeničko-dobojskog kantona na sjednici održanoj 16. marta 2006. godine (Službene novine Zeničko-dobojskog kantona, broj 4/06). Prema ovoj Odluci Služba plaća doprinos na zdravstveno osiguranje u iznosu od 1,25% na osnovicu od 40% prosječne mjesečne bruto plaće zaposlenih na teritoriji Federacije prema posljednjem objavljenom podatku Federalnog zavoda za statistiku, po prijavljenom licu na zdravstveno osiguranje.

Izdaci za zdravstveno osiguranje u toku 2014. godine veći su od izdataka ostvarenih u toku 2013. godine za 1,84%. Broj korisnika zdravstvenog osiguranja na dan 31. XII 2014. godine iznosio je 52.918. U odnosu na stanje od 31. XII 2013. godine (52.895) veći je za 23 odnosno za 0,04%. Prosječni doprinos za zdravstveno osiguranje nezaposlenih osoba u skladu s Odlukom u 2014. godini iznosio je 6,37 KM.

b) Invalidsko-penzijska komisija 20.652 KM

Služba je, u skladu sa Zakonom o javnim nabavkama BiH, dodijelila ugovor Kantonalnom zavodu za medicinu rada, koji je vršio obradu nezaposlenih osoba za invalidsko-penzijsku komisiju. U odnosu na prethodnu godinu više je utrošeno 16,89%. Prosječan trošak obrade za IPK po nezaposlenoj osobi je 287 KM. U periodu od 01. januara do 31. decembra 2014. godine Kantonalni zavod za medicinu rada medicinski je obradio 72 nezaposlene osobe.

c) Penzijsko-invalidsko osiguranje..... 947.548 KM

Izdaci za penzijsko-invalidsko osiguranje nezaposlenih osoba u 2014. godini ostvareni su 99,74% od planiranih. U odnosu na isti period prethodne godine (581.855 KM) izdaci za ove namjene veći su za 62,85%.

Ovi izdaci predstavljaju izdatke za penzijsko-invalidsko osiguranje, prijeratni stečaj, te izdatke prema članu 31. i članu 47. stav 2 Zakona o posredovanju u zapošljavanju i socijalnoj sigurnosti nezaposlenih osoba.

2.2. Finansiranje zapošljavanja..... 504.144 KM

Realizacija ranije započelih programa nastavila se i u 2014. godini. Ukupno utrošena sredstva za finansiranje zapošljavanja manja su od prošlogodišnjih za 72,70%. U odnosu na planirana sredstva manja su za 66,28%.

Subvencije javnim i privatnim preduzećima i poduzetnicima se vrše iz tekućih transfera za zapošljavanje. Izvori tekućih transfera za finansiranje zapošljavanja su: Zeničko-dobojski kanton i Federalno ministarstvo rada i socijalne politike.

Tabela 3 Izvori transfera za zapošljavanje

Izvori transfera	Godina uplate	Iznos uplaćenog transfera	Prihod (utrošeno)	Saldo
1	2	3	4	5
FZZZ (INVALIDI-MLADI-ŽENE)	2010.	202.672	0	202.672
FZZZ (DOKVALIFIKACIJA, PREKVALIFIKACIJA I OBUKA)	2009.	9.625	0	9.625
FMF SSNESP	2010-2014.	94.488	88.000	6.488
FZZZ (ODIP-2010)	2010.	21.412	0	21.412
FZZZ (ŽENE -2011)	2010.	31.267	0	31.267
FZZZ (MLADI 400+)	2011-2012.	1.405	0	1.405
ZE-DO KANTON (DOKVALIFIKACIJA, PREKVALIFIKACIJA I OBUKA)	2014.	19.350	19.350	0
ZE-DO KANTON (PROGRAM ZAPOŠLJAVANJA PRIPRAVNIKA)	2011-2014	411.291	396.794	14.497
UKUPNO:		791.510	504.144	287.366

2.2.1. Finansiranje zapošljavanja iz sredstava Budžeta Zeničko-dobojskog kantona

Iz sredstava Budžeta Zeničko-dobojskog kantona u 2014. godini sufinansirani su slijedeći programi aktivnih mjera za podsticaj zapošljavanja mladih nezaposlenih osoba visoke stručne spreme:

- a) Program „100+“ VSS pripravnika u 2012/2013. godini..... 23.921 KM
 b) Program „100“ VSS pripravnika u 2013/2014. godini..... 372.873 KM
 c) Projekti stručnog osposobljavanja (Agencija za razvoj općine Tešanj) 19.350 KM

2.2.2. Finansiranje zapošljavanja iz sredstava Federalnog ministarstva rada i socijalne politike - PIU SESER (50%) i Federalnog zavoda za zapošljavanje (50%)**Projekat SSNESP..... 88.000 KM**

Cilj Projekta podrške mrežama socijalne sigurnosti i zapošljavanju je posredovanje i podrška pri zapošljavanju najmanje 6.000 nezaposlenih osoba u periodu

od 2010. do 2014. godine, za osobe koje aktivno traže posao, a izgubile su pravo na primanje novčanih naknada i druge osobe koje se teško mogu zaposliti.

Maksimalni iznosi podrške po korisniku sredstava se kreću u rasponu od 1.500 do 2.200 KM i to: sufinansiranje zapošljavanja do 2.200 KM; sufinansiranje samozapošljavanja do 2.200 KM; finansiranje obuke do 1.500 KM i podrška mobilnosti radne snage do 1.500 KM.

Obim poticaja za period na koji se odnosi Projekat na nivou Federacije BiH je 13.400.000 KM, a raspored poticajnih sredstava po kantonima nije poznat.

Amandmanom I na Sporazum o implementaciji i finansiranju projektnih aktivnosti SSNESP-a u periodu 2010-2014. godina proširena je ciljna grupa korisnika sredstava za nezaposlene demobilisane borce, koji su prestali primati novčanu naknadu, bivše štíćenike domova za nezbrinutu djecu i žene žrtve nasilja.

III DRUGI TEKUĆI RASHODI 8.969 KM

Ovi izdaci se odnose na povrat više ili pogrešno uplaćenih sredstava poreznih obveznika. Ukupno utrošena sredstva za ove namjene iznosi 89,69% planiranih sredstava.

IV KAPITALNI IZDACI 267.988 KM

Kapitalni izdaci u strukturi ukupnih izdataka učestvuju sa 1,41% i u ovom izvještajnom periodu se sastoje od izdataka za stalna sredstva (nabavka poslovnog prostora, opreme, ostalih sredstava u obliku prava i rekonstrukciju i održavanje).

Pregled realizovanih nabavki kapitalne imovine u 2014. godini:

Nabavka poslovnog prostora (Biro Tešanj).....	215.315 KM
Nabavka opreme.....	13.196 KM
Nabavka ostalih sredstava u obliku prava (WEB stranica).....	13.771 KM
Izdaci za rekonstrukciju i održavanje	25.706 KM

Nabavka ostalih sredstava u obliku prava (WEB stranica) je finansirana iz tekućeg kapitalnog transfera od Njemačkog društva za međunarodnu saradnju – GIZ.

2.3. Finansijski rezultat

U toku izvještajne godine utvrđen je slijedeći finansijski rezultat:

a) Finansijski rezultat sa stanovišta prihoda i rashoda (tekući finansijski rezultat)

Razlika između prihoda i rashoda predstavlja suficit, ako su prihodi veći od rashoda. Ako su rashodi veći od prihoda nastaje deficit.

- Prihodi.....	18.969.822 KM
- Rashodi.....	18.761.867 KM
Finansijski rezultat (suficit).....	207.955 KM

b) Finansijski rezultat sa stanovišta raspoloživih sredstava i izdataka (ukupni finansijski rezultat)

- Prihodi i primici	19.089.563 KM
- Rashodi i izdaci	19.029.855 KM
Finansijski rezultat (suficit).....	59.708 KM

II OSTALA NOVČANA SREDSTVA

U kapitalne primitke ubrajamo primljene otplate datih dugoročnih kredita za poticaj zapošljavanja (7.288 KM), primitke od prodaje zgrada i stanova (98.682 KM) i primljeni kapitalni transferi od inostranih vlada za nabavku ostalih sredstava u obliku prava - WEB stranica (13.771 KM).

Ukupno ostvareni primici čine 76,53% planiranog iznosa. U odnosu na isti izvještajni period prethodne godine veći su za 385,10%.

2.2. Rashodi i izdaci

Ukupni rashodi i izdaci u ovom obračunskom periodu ostvareni su u iznosu od 19.029.855 KM. Veći su od prošlogodišnjih za 5,52%. Planirani rashodi i izdaci ostvareni su 90,86%. Ukupne rashode i izdatke čine: administrativni troškovi (plaće i naknade troškova zaposlenih, doprinosi poslodavca, izdaci za materijal i usluge), izdaci za nezaposlene (materijalnu i socijalnu sigurnost nezaposlenih osoba i finansiranje zapošljavanja), drugi tekući rashodi, kapitalni izdaci, odnosno ulaganja u stalna sredstva i rezerve.

Pregled rashoda i izdataka za 2014. godinu dat je u slijedećoj tabeli:

Tabela 2 Pregled rashoda i izdataka

Opis	Ostvarenje I-XII 2013.	Ostvarenje I-XII-2014.	Plan / Rebalans 2014.	Ostvarenje u odnosu na isti period prethodne godine (%)	Ostvarenje plana 2014. (%)
1	2	3	4	5	6
RASHODI I IZDACI	18.034.761	19.029.855	20.944.836	105,52	90,86
RASHODI	17.799.974	18.761.867	20.624.836	105,40	90,97
ADMINISTRATIVNI TROŠKOVI	3.331.782	3.449.256	3.876.401	103,53	88,98
Bruto plaće, naknade i doprinosi	2.835.748	2.935.984	3.059.853	103,53	95,95
Bruto plaće i naknade plaće	2.265.980	2.353.566	2.430.417	103,87	96,84
Naknade troškova zaposlenih	331.295	333.130	377.526	100,55	88,24
Doprinosi poslodavca	238.473	249.288	251.910	104,54	98,96
Izdaci za materijal, sitan inventar i usluge	496.034	513.272	816.548	103,48	62,86
Putni troškovi	16.262	15.164	19.631	93,25	77,25
Izdaci za energiju	67.635	62.717	110.385	92,73	56,82
Izdaci za komunikaciju i komunalne usluge	125.052	137.047	141.729	109,59	96,70
Nabavka materijala i sitnog inventara	82.424	74.230	150.089	90,06	49,46
Izdaci za usluge prevoza i goriva	5.931	6.619	7.003	111,60	94,52
Unajmljivanje imovine	3.000	4.287	4.500	142,90	95,27
Izdaci za tekuće održavanje	11.159	10.584	13.797	94,85	76,71
Izdaci osiguranja, bankarske usluge i UPP	47.888	50.013	80.731	104,44	61,95
Ugovorene i druge posebne usluge	136.683	152.611	288.683	111,65	52,86
IZDACI ZA NEZAPOSLENE	14.468.192	15.303.642	16.738.435	105,77	91,43
Novčana naknada	8.056.096	9.792.313	10.193.486	121,55	96,06
Zdravstveno osiguranje nezaposlenih	3.983.493	4.059.637	4.100.000	101,91	99,02
Penzijsko i inv. osiguranje nezaposlenih	581.855	947.548	950.000	162,85	99,74
Finansiranje zapošljavanja	1.846.748	504.144	1.494.949	27,30	33,72
-iz sredstava Službe	225.101	0	0	0,00	0,00
-iz tuđih sredstava (transferi)	1.621.647	504.144	1.494.949	31,09	33,72
DRUGI TEKUĆI RASHODI	0	8.969	10.000	0,00	89,69
Naknade za povrat više ili pogr.uplaćenih sred.	0	8.969	10.000	0,00	89,69

3. ANALIZA TROŠKOVA ZAPOSLENIKA

3.1. Kadrovi

Osnovni elementi kadrova su: struktura ostvarenih sati, broj zaposlenika i njihova kvalifikaciona struktura. U odnosu na prethodnu godinu (196.799) sveukupni sati (202.488) veći su za 5.689 odnosno za 2,89%. Sa stanovišta sati, broj zaposlenih u 2013. godini iznosio je 94,25, a u 2014. iznosi 96,98. Broj zaposlenih na osnovu ukupnog broja sati veći je za 2,90%.

U narednoj tabeli prikazani su kadrovi u 2013. i 2014. godini prema brojnom stanju krajem mjeseca:

Tabela 4 Broj zaposlenika na osnovu brojnog stanja krajem mjeseca

Mjeseci	Broj zaposlenika u 2013.	Broj zaposlenika u 2014.	Razlika (3-2)	Indeks (3:2)x100
1	2	3	4	5
Januar	90	96	6	106,67
Februar	93	97	4	104,30
Mart	94	97	3	103,19
Ukupno (I-III):3	92,33	96,67	4	104,70
April	94	97	3	103,19
Maj	94	97	3	103,19
Juni	94	97	3	103,19
Ukupno (IV-VI):3	94,00	97,00	3	103,19
Ukupno (I-VI):6	93,17	96,83	4	103,93
Juli	96	97	1	101,04
August	96	97	1	101,04
Septembar	96	97	1	101,04
Ukupno (VII-IX):3	96,00	97,00	1	101,04
Ukupno (I-IX):9	94,11	96,89	3	102,95
Oktobar	96	97	1	101,04
Novembar	96	97	1	101,04
Decembar	96	99	3	103,13
Ukupno (X-XII):3	96,00	97,67	2	101,74
Ukupno (I-XII):12	94,58	97,08	3	102,64

U Službi za zapošljavanje na dan 31.12.2014. godine, 96 zaposlenika ima ugovor na neodređeno vrijeme, 3 zaposlenika na određeno vrijeme. U odnosu na prethodnu godinu broj izvršilaca sa aspekta broja izvršilaca na kraju mjeseca u ovom izvještajnom periodu povećao se za 2,64%. Pregled stvarne kvalifikacione strukture zaposlenika na kraju ove i prethodne godine dat je u narednoj tabeli:

Tabela 5 Kvalifikaciona struktura zaposlenika

Datum	Broj zaposlenih i % po stepenima stručne spreme						Ukupno
	VII-1	VI-1	V i IV	III	II	I	
	VSS	VŠ	VK i SS	KV	PK i NS	NK	
31.12.2013.	48	12	27	3	0	6	96
%	50,00	12,50	28,13	3,13	0,00	6,24	100,00
31.12.2014.	53	11	27	3	0	5	99
%	53,54	11,11	27,27	3,03	0,00	5,05	100,00

3.2. Primanja zaposlenih

Troškovi zaposlenih čine: neto plaće, naknade plaća, doprinosi na teret zaposlenih i doprinosi poslodavca.

Neto plaće obuhvaćaju primanja po osnovu efektivnoga rada, godišnjeg odmora, državnih i vjerskih praznika, noćnog rada, produženog rada, plaćenog dopusta, bolovanja i poreza na dohodak.

Tabela 6 Troškovi zaposlenih

R. br.	Opis	Ostvareno u 2013.	Ostvareno 2014.	Planirano 2014.	Indeks (4:3)x100	Indeks (4:5)x100
1	2	3	4	5	6	7
1	UKUPNO (2+8+12)	2.835.748	2.935.984	3.059.853	103,53	95,95
2	Ukupno bruto plaće (3+4)	2.265.980	2.353.566	2.430.417	103,87	96,84
3	Neto plaće	1.563.462	1.623.959	1.686.685	103,87	96,28
4	Ukupni doprinosi iz plaća (od 5 do 7)	702.518	729.607	743.732	103,86	98,10
5	Za invalidsko-penzioni fond	385.201	400.106	407.853	103,87	98,10
6	Za zdravstveno osiguranje	283.236	294.196	299.892	103,87	98,10
7	Za osiguranje od nezaposl.	34.081	35.305	35.987	103,59	98,10
8	Ukupni doprinosi poslodavaca na plaće (od 9 do 11)	238.473	249.288	251.910	104,54	98,96
9	Za invalidsko-penzioni fond	136.323	142.450	143.949	104,49	98,96
10	Za zdravstveno osiguranje	90.882	94.966	95.966	104,49	98,96
11	Za osiguranje od nezaposl.	11.268	11.872	11.995	105,36	98,97
12	Naknade troškova zaposlenih	331.295	333.130	377.526	100,55	88,24

Ukupni izdaci po osnovu troškova zaposlenih veći su od prošlogodišnjih za 3,53% zbog povećanja broja izvršilaca i poboljšanja njihove kvalifikacione strukture, a manji su u odnosu na plan za 4,05%.

Naknade troškova zaposlenih u ovom izvještajnom periodu (333.130 KM) veće su za 1.835 KM, odnosno za 0,55% od naknada ostvarenih u izvještajnom periodu prethodne godine (331.295 KM). U poređenju sa planom (377.526 KM) manje su za 44.396 KM, odnosno za 11,76%.

U naknadama troškova zaposlenih 2014. godine topli obrok učestvuje sa 64,38%, naknada za prevoz na posao i s posla sa 5,18%, pomoć sa 0,78% i regres sa 29,66%.

4. ANALIZA POTRAŽIVANJA

Kratkoročna potraživanja na dan 31.12.2014. godine iznose 511.616 KM.

Od ukupne vrijednosti potraživanja, potraživanja za zakupninu poslovnog prostora iznose 1.309 KM, potraživanja za bolovanje preko 42 dana iznose 2.120 KM, potraživanja od Zeničko-dobojskog kantona po programu zapošljavanja VSS 2012/2013 (VSS 100+) iznose 2.000 KM i po programu zapošljavanja VSS 2013/2014 (100) iznose 100.400 KM, potraživanja za povrat zbog neispunjenja obaveza po osnovu programa

zapošljavanja iznose 193.977 KM od čega se na sumnjiva i sporna potraživanja odnosi iznos od 190.660 KM, sumnjiva i sporna potraživanja po osnovu dospjelih otplata po dugoročnim kreditima iznose 211.810 KM (glavnica - 200.189 KM i kamata - 11.621 KM).

Prema ugovorima o komisionim poslovima postupak naplate sumnjivih i spornih potraživanja provode banke preko kojih su plasirani krediti, i to Sparkasse Bank d.d. Sarajevo i Investiciono-komercijalne banke d.d. Zenica.

Služba je u redovnim kontaktima sa poslovnim bankama u postupku naplate sumnjivih i spornih potraživanja. Gotovo svi dužnici su utuženi. Kod većine klijenata izvršena je pljenidba nekretnina, objava prodaje radi namirenja, pokrenut postupak naplate putem mjenica, te izvršen postupak prodaje nekretnina. Nakon detaljne analize i uvida u izvještaje banaka o preduzetim radnjama nad klijentima kod poslovnih banaka ishod naplate potraživanja je upitan.

Pregled poduzetih aktivnosti na naplati sumnjivih i spornih potraživanja po osnovu dospjelih otplata po dugoročnim kreditima za podsticaj zapošljavanja je sačinjen na osnovu izvještaja banaka (Sparkasse i IK banke) koje u skladu sa ugovorom o komisionim poslovima, osim ostalih aktivnosti vrše i poduzimanje mjera za naplatu potraživanja.

Pregled poduzetih aktivnosti na naplati sumnjivih i spornih potraživanja po osnovu povrata zbog neispunjenja obaveza iz programa zapošljavanja je sačinjen na osnovu podataka iz knjigovodstvene dokumentacije i evidencija Kantonalnog biroa Službe koji vrši aktivnosti i mjere za naplatu potraživanja.

5. ANALIZA OBAVEZA

5.1. Stvarne obaveze

Ukupne neizmirene obaveze i razgraničenja Službe na dan 31.12.2014. godine iznose 1.392.344 KM, od čega se 98,58% odnosi na kratkoročne obaveze i razgraničenja, a 1,42% na dugoročna razgraničenja.

Opis	Iznos u KM	% učešća u (2)
1	2	3
Kratkoročne tekuće obaveze	34.736	2,50
Obaveze za PIO	5.609	0,40
Obaveze za RNN	476.657	34,23
Obaveze za projekte zapošljavanja (ZDK)	1.200	0,09
Obaveze prema zaposlenicima	249.994	17,95
Razgraničeni prihodi (za projekte zapošljavanja)	292.935	21,04
Ostali razgraničeni prihodi	311.428	22,37
Dugoročna razgraničenja	19.785	1,42
Ukupno	1.392.344	100,00

U januaru 2015. godine izmirene su: kratkoročne tekuće obaveze u iznosu od 34.736 KM, obaveze za penzijsko i invalidsko osiguranje nezaposlenih osoba u iznosu od 5.609 KM i obaveze za redovnu novčanu naknadu u iznosu od 476.657 KM.

Obaveze za projekte zapošljavanja pripravnika koje finansira ZE-DO kanton u iznosu od 1.200 KM bit će izmirene po dostavljanju pravdajuće dokumentacije od poslodavca koji je primio pripravnika u radni odnos.

Obaveze prema zaposlenicima (po osnovu plaća i ostalih obaveza) u iznosu od 249.994 KM realizovane su početkom 2015. godine.

Kratkoročni razgraničeni prihodi za projekte za zapošljavanje u iznosu od 292.935 KM bit će oprihodovani nakon realizacije projekata po osnovu zapošljavanja.

Ostali razgraničeni prihodi odnose se na kamate za dugoročne kredite za podsticaj zapošljavanja u iznosu od 11.622 KM, zakup poslovnog prostora u iznosu od 1.309 KM, povrate zbog neispunjenja obaveza po osnovu programa zapošljavanja u iznosu od 193.977 KM, bolovanje preko 42 dana u iznosu od 2.120 KM i potraživanja od Zeničko-dobojskog kantona po programu zapošljavanja VSS 2012/2013 (VSS 100+) u iznosu od 2.000 KM i po programu zapošljavanja VSS 2013/2014 (VSS 100) u iznosu od 100.400 KM.

5.2. Potencijalne obaveze

Potencijalne obaveze se odnose na:

a) Obaveze po osnovu umanjene novčane naknade po osnovu sudskih rješenja i vansudskih poravnana za period od maja 2009. do aprila 2010. godine u iznosu od 2.577.062 KM. Zbog nepovoljne finansijske situacije Služba nije mogla isplaćivati redovne novčane naknade u punom iznosu za period od 2009. do 2013. godine, pa je vršila umanjene isplate. Uporište za ovakvu isplatu je član 50. stav 4. Zakona o posredovanju u zapošljavanju. Na desetine korisnika umanjene novčane naknade podnijeli su tužbu sudu tražeći da im se isplati razlika između pune i isplaćene naknade za period od maja 2009. do aprila 2010. godine;

b) Obaveze za uplatu sredstava za podsticanje rehabilitacije i zapošljavanje lica sa invaliditetom u iznosu od 51.619 KM. Zakonom o profesionalnoj rehabilitaciji, osposobljavanju i zapošljavanju lica sa invaliditetom (Službene novine FBiH, broj: 9/10) propisana je obaveza obračunavanja i uplate sredstava za podsticanje rehabilitacije i zapošljavanja lica sa invaliditetom u iznosu od 25% prosječne plaće u FBiH prema posljednjem objavljenom podatku za svaku invalidnu osobu koju je Služba za zapošljavanje trebala, a nije zaposlila. Zakon je stupio na snagu 06. marta 2010. godine. Broj žiro-računa i vrsta prihoda objavljeni su u Pravilniku o načinu uplate javnih prihoda na teritoriji FBiH sredinom 2011. godine.

6. ANALIZA SREDSTAVA I IZVORA SREDSTAVA

U aktivi 2014. godine tekuća imovina učestvuje sa 15,86% a dugotrajna imovina sa 84,14%. U pasivi 2014. godine sopstveni izvori učestvuju sa 84,26%, a tuđi izvori sa 15,74%. Stanje sredstava i izvora sredstava u 2013. i 2014. godini dato je u slijedećoj tabeli:

Tabela 7 Stanje sredstava i izvora sredstava

Pozicija	31.12.2013.	31.12.2014.	Indeks (3:2)x100
1	2	3	4
AKTIVA	9.607.513	8.847.009	92,08
A. Gotovina, kratkoročna potraživanja, razgraničenja i zalihe	1.220.125	1.402.937	114,98
Novčana sredstva i plemeniti metali	763.831	886.196	116,02
Kratkoročna potraživanja	386.730	511.616	132,29
Kratkoročna razgraničenja	69.564	5.125	7,37
B. STALNA SREDSTVA	8.387.388	7.444.072	88,75
Stalna sredstva	13.699.449	12.120.036	88,47

Pozicija	31.12.2013.	31.12.2014.	Indeks (3:2)x100
1	2	3	4
Ispravka vrijednosti	5.334.621	4.693.292	87,98
Neotpisana vrijednost stalnih sredstava	8.364.828	7.426.744	88,79
Dugoročni plasmani	22.560	17.328	76,81
II PASIVA	9.607.513	8.847.009	92,08
A. KRATKOROČNE OBAVEZE I RAZGRANIČENJA	1.246.101	1.372.559	110,15
Kratkoročne tekuće obaveze	501.896	518.202	103,25
Obaveze prema zaposlenicima	242.042	249.994	103,29
Kratkoročna razgraničenja	502.163	604.363	120,35
B. DUGOROČNE OBAVEZE I RAZGRANIČENJA	19.601	19.785	100,94
Dugoročna razgraničenja	19.601	19.785	100,94
C. IZVORI SREDSTAVA	8.341.811	7.454.665	89,37
Izvori državnih sredstava	8.364.828	7.426.744	88,79
Ostali izvori sredstava	215.228	206.261	95,83
Izvori sredstava rezervi	20.266	20.266	100,00
Neraspoređeni višak prihoda nad rashodima	-258.511	-198.606	76,83

U toku 2014. godine došlo je do smanjenja izvora sredstava, odnosno pasive za 7,92%. Smanjenje izvora sredstava je posljedica smanjenih izvora državnih sredstava, ostalih izvora sredstava, te smanjenja neraspoređenog viška prihoda nad rashodima. Istovremeno, aktiva je povećana u dijelu novčanih sredstava i kratkoročnih potraživanja, a smanjena u dijelu kratkoročnih razgraničenja, stalnih sredstava i dugoročnih plasmana.

6.1. Struktura sredstava

Novčana sredstva 886.196 KM

a) gotovina u blagajni 336 KM

b) gotovina na žiro - računima

- transakcijski račun kod IK banke 433.620 KM

- transakcijski račun kod Sparkasse banke 3.721 KM

- izdvojena novčana sred. rezervi kod IK banke 20.268 KM

- izdvojena novčana sred. za zapošljavanje kod IK banke 319.624 KM

- izdvojena novčana sred. za stanove kod IK banke 18.700 KM

- sumnjiva i sporna potraživanja kod IK banke 83.206 KM

- sumnjiva i sporna potraživanja kod Sparkasse banke 6.721 KM

Kratkoročna potraživanja 511.616 KM

Kratkoročna razgraničenja 5.125 KM

Kratkoročno razgraničeni rashodi sastoje se iz razgraničenih rashoda po osnovu programa zapošljavanja pripravnika (program 100+) u iznosu od 1.200 KM, kolektivno osiguranje od nezgode za period od 01.01. do 28.02.2015. godine u iznosu od 365 KM i ispravke zaliha na kraju godine u iznosu od 3.560 KM.

Stalna sredstva 7.444.072 KM

Stalna sredstva obuhvataju vrijednost poslovnih i stambenih prostora, namještaja, opreme, vozila, softvera i licenci. Sadašnja vrijednost stalnih sredstava obuhvata stalna sredstva u upotrebi, stalna sredstva privremeno van upotrebe i stalna

sredstva u pripremi. Vrijednost ovih sredstava je 7.426.744 KM. Vrijednost stalnih sredstava u upotrebi iznosi 7.360.493 KM. U ukupnoj vrijednosti stalnih sredstava u upotrebi vrijednost poslovnih i stambenih prostora iznosi 7.120.656 KM ili 96,74%, a namještaja i opreme 239.837 KM ili 3,26%. Stalna sredstva u pripremi obuhvataju materijalna sredstva u iznosu od 1.301 KM. Nematerijalna sredstva iznose 17.902 KM. Preostala sadašnja vrijednost stalnih sredstava u iznosu od 47.049 KM odnosi se na stambene objekte privremeno van upotrebe. U 2014. godini obračunata je amortizacija u vrijednosti od 215.292 KM.

Tabela 8 Struktura stalnih sredstava i stepen iskorištenosti

Vrsta stalnih sredstava	Nabavna vrijednost	Ispravka vrijednosti	Sadašnja vrijednost	Stepen iskorištenosti
1) Materijalna stalna sredstva	12.098.441,34	4.689.598,68	7.408.842,66	38,76
1.1. Stalna sredstva u upotrebi	12.009.537,50	4.649.044,72	7.360.492,78	38,71
1.1.1. Poslovni prostori	11.138.984,13	4.049.106,26	7.089.877,87	36,35
1.1.2. Stambeni objekti	50.876,41	20.098,29	30.778,12	39,50
1.1.3. Namještaj	261.424,36	214.065,68	47.358,68	81,88
1.1.4. Kompjuterska oprema	412.841,79	289.423,97	123.417,82	70,11
1.1.5. Oprema za prenos pod.	38.677,79	21.647,26	17.030,53	55,97
1.1.6. Kancelar. mašine	1.828,00	1.828,00	0,00	100,00
1.1.7. Klima uređaji	16.544,87	5.565,88	10.978,99	33,64
1.1.8. Ostala oprema	8.748,12	6.788,47	1.959,65	77,60
1.1.9. Motorna vozila	41.904,71	9.078,05	32.826,66	21,66
1.1.10. Elektronska oprema	36.475,86	30.927,72	5.548,14	84,79
1.1.11. Fotografaska oprema	1.231,46	515,14	716,32	41,83
1.2. Stalna sred. privrem. van upot.	87.602,80	40.553,96	47.048,84	46,29
1.2.1. Stambeni objekti	87.602,80	40.553,96	47.048,84	46,29
1.3. Stalna sredstva u pripremi	1.301,04	0,00	1.301,04	0,00
1.3.1. Oprema	1.301,04	0,00	1.301,04	0,00
2) Nematerijalna stalna sredstva	21.595,01	3.693,00	17.902,01	17,10
2.2. Stalna sredstva u upotrebi	21.595,01	3.693,00	17.902,01	17,10
2.2.1. Softver i licence	21.595,01	3.693,00	17.902,01	17,10
Ukupna vrijednost (1+2):	12.120.036,35	4.693.291,68	7.426.744,67	38,72

Dugoročni krediti 17.328 KM

Dugoročni krediti odnose se na otkup stanova Službe.

Rekapitulacija sredstava (aktive)..... 8.847.009 KM

Novčana sredstva..... 886.196 KM

Kratkoročna potraživanja..... 511.616 KM

Kratkoročna razgraničenja 5.125 KM

Stalna sredstva.....7.426.744 KM

Dugoročni krediti..... 17.328 KM

6.2. Struktura izvora sredstava

Kratkoročne obaveze i razgraničenja	1.372.559 KM
Kratkoročne tekuće obaveze	518.202 KM
Obaveze prema zaposlenicima.....	249.994 KM
Kratkoročna razgraničenja.....	604.363 KM

Kratkoročne tekuće obaveze u iznosu od 518.202 KM sastoje se od obaveza prema dobavljačima (34.736 KM), obaveza za penzijsko i invalidsko osiguranje (5.609 KM), obaveza za redovnu novčanu naknadu (476.657 KM) i obaveza za projekte zapošljavanja pripravnika ZDK (1.200 KM).

Dugoročna razgraničenja 19.785 KM

Dugoročna razgraničenja odnose se na obavezu uplate 70% sredstava od prodanih stanova prema općini na čijoj se teritoriji nalazi stan u skladu sa Zakonom od vraćanju, dodjeli i prodaji stanova (Službene novine FBiH broj: 28/05 i 2/08).

Trajni izvori sredstava	7.454.665 KM
Izvori državnih sredstava	7.426.744 KM
Izvori sredstava rezervi.....	20.266 KM
Ostali izvori sredstava.....	206.261 KM
Neraspoređeni višak prihoda nad rashodima.....	-198.606 KM

Rekapitulacija izvora sredstava (pasive)..... 8.847.009 KM

Kratkoročne obaveze i razgraničenja.....	1.372.559 KM
Dugoročna razgraničenja.....	19.785 KM
Trajni izvori sredstava	7.454.665 KM

7. POSTBILANSNE RADNJE

U januaru 2015. godine izmirene su skoro sve kratkoročne tekuće obaveze, obaveze za penzijsko i invalidsko osiguranje nezaposlenih osoba, obaveze prema zaposlenicima (po osnovu plaća i ostalih obaveza), obaveze za redovnu novčanu naknadu. Obaveze za projekte zapošljavanja bit će izmirene po dostavljanju sredstava od strane finansijera i odgovarajuće pravdajuće dokumentacije od korisnika poticaja.

8. ZAKLJUČAK

Aktivnosti Službe u izvještajnom periodu bile su: vođenje evidencija za 70.491 nezaposlenu osobu i posredovanje u zapošljavanju za 13.178 osoba, utvrđivanje prava osobama za slučaj nezaposlenosti, mjesečni obračuni i isplate redovne novčane naknade za 7.095 korisnika, zdravstveno osiguranje za oko 52.918 nezaposlenih osoba, penzijsko-invalidsko osiguranje, prijeratni stečaj i izdaci prema članu 31. i članu 47. stav 2 Zakona o posredovanju u zapošljavanju i socijalnoj sigurnosti nezaposlenih osoba za 371 osobu, izdavanje 116 radnih dozvola stranim državljanima i osobama bez državljanstva po odobrenju Federalnog zavoda i provođenje programa tržišta rada.

Raspoloživa sredstva Službe (19.089.563 KM) sadrže: ukupne prihode u iznosu od 18.969.822 KM (prihode od doprinosa: 12.077.141 KM, sredstava za volontere: 446.934 KM, neporezne prihode: 203.303 KM i tekuće transfere: 6.242.444 KM) i ostala raspoloživa sredstva u iznosu od 119.741 KM.

Rashodi i ostali izdaci (19.029.855 KM) sadrže ukupne rashode u iznosu od 18.761.867 KM (administrativne troškove Službe: 3.449.256 KM, izdatke za nezaposlene osobe: 15.303.642 KM, druge tekuće rashode: 8.969 KM) i izdvajanja za stalna sredstva: 267.988 KM.

Raspoloživa sredstva čine 91,14% planiranog iznosa. Utrošena sredstva čine 90,86% planiranog iznosa. Nijedna stavka nije ostvarena u većem iznosu od planiranog. U toku izvještajne godine utvrđen je slijedeći finansijski rezultat:

a) Finansijski rezultat sa stanovišta prihoda i rashoda (tekući finansijski rezultat)


Razlika između prihoda i rashoda predstavlja suficit, ako su prihodi veći od rashoda. Ako su rashodi veći od prihoda nastaje deficit.


- Prihodi.....	18.969.822 KM
- Rashodi.....	18.761.867 KM
Finansijski rezultat (suficit).....	207.955 KM

b) Finansijski rezultat sa stanovišta raspoloživih sredstava i izdataka (ukupni finansijski rezultat)

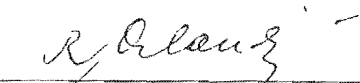
- Prihodi i primici	19.089.563 KM
- Rashodi i izdaci	19.029.855 KM
Finansijski rezultat (suficit).....	59.708 KM

Načelnik Odjeljenja
za ekonomske poslove


Anto Perković, dipl. ecc



Direktor


Ratko Orlandić, dipl. ecc

PREGLED TABELA

Tabela 1	Pregled prihoda i primitaka.....	3
Tabela 2	Pregled rashoda i izdataka.....	5
Tabela 3	Izvori transfera za zapošljavanje.....	10
Tabela 4	Broj zaposlenika na osnovu brojnog stanja krajem mjeseca.....	12
Tabela 5	Kvalifikaciona struktura zaposlenika.....	12
Tabela 6	Troškovi zaposlenih.....	13
Tabela 7	Stanje sredstava i izvora sredstava.....	15
Tabela 8	Struktura stalnih sredstava i stepen iskorištenosti.....	17

SADRŽAJ

Uvod	1
1. ANALIZA SITUACIJE NA TRŽIŠTU RADA	2
2. ANALIZA IZVRŠENJA FINANSIJSKOG PLANA	2
2.1. Raspoloživa novčana sredstva	2
2.2. Rashodi i izdaci	5
2.3. Finansijski rezultat	11
3. ANALIZA TROŠKOVA ZAPOSLENIKA	12
3.1. Kadrovi	12
3.2. Primanja zaposlenih	13
4. ANALIZA POTRAŽIVANJA	13
5. ANALIZA OBAVEZA	14
5.1. Stvarne obaveze	14
5.2. Potencijalne obaveze	15
6. ANALIZA SREDSTAVA I IZVORA SREDSTAVA	15
6.1. Struktura sredstava	16
6.2. Struktura izvora sredstava	17
7. POSTBILANSNE RADNJE	18
8. ZAKLJUČAK	18
PREGLED TABELA	20

Identifikacijski broj

4 | 2 | 1 | 8 | 2 | 9 | 0 | 1 | 3 | 0 | 0 | 0 | 0

Šifra po kvalifikacionoj
djelatnosti

7 | 8 | . | 1 | 0

Nadležno ministarstvo **MINISTARSTVO ZA RAD, SOCIJALNU POLITIKU**

I IZBJEGLICE ZE-DO KANTONA

Potrošačka jedinica-glava **JU SLUŽBA ZA ZAPOSŁJAVANJE**

ZENIČKO-DOBOJSKOG KANTONA

Sjedište potrošačke jedinice **ZENICA**

Organizacijski kod

| | | | | | | |

Funkcionalni kod:

| | | | | | | |

Fond

0 | 1

Pojedinačni obrazac

Konsolidovano obrazac

RAČUN PRIHODA I RASHODA

Period izvještavanja : od 01. 01. do 31. 12. 2014. godine

KM

R.b.	Broj Konta	O p i s	Oznaka za AOP	U istom obračunskom periodu prethodne godine	U obračunskom periodu tekuće godine	Procenat 5/4 x 100
1	2	3	4	5	6	
1		I RASHODI (1 = 2)	101	17.799.974	18.761.867	105,40
2		Tekući rashodi (3+6+7+17+26+34)	102	17.799.974	18.761.867	105,40
3	611000	Plaće i naknade troškova zaposlenih (4+5)	103	2.597.275	2.686.696	103,44
4	611100	Bruto plaće i naknade plaća	104	2.265.980	2.353.566	103,87
5	611200	Naknade troškova zaposlenih	105	331.295	333.130	100,55
6	612000	Doprinosi poslodavca i ostali doprinosi	106	238.473	249.288	104,54
7	613000	Izdaci za materijal, sitni inventar i usluge (8+.....+16)	107	496.034	513.272	103,48
8	613100	Putni troškovi	108	16.262	15.164	93,25
9	613200	Izdaci za energiju	109	67.635	62.717	92,73
10	613300	Izdaci za komunikaciju i komunalne usluge	110	125.052	137.047	109,59
11	613400	Nabavka materijala i sitnog inventara	111	82.424	74.230	90,06
12	613500	Izdaci za usluge prevoza i goriva	112	5.931	6.619	111,60
13	613600	Unajmljivanje imovine, opreme i nematerijalne imovine	113	3.000	4.287	142,90
14	613700	Izdaci za tekuće održavanje	114	11.159	10.584	94,85
15	613800	Izdaci osiguranja, bankarskih usluga i usluga platnog prometa	115	47.888	50.013	104,44
16	613900	Ugovorene i druge posebne usluge	116	136.683	152.611	111,65
17	614000	Tekući transferi i drugi tekući rashodi (18+.....+ 25)	117	14.468.192	15.312.611	105,84
18	614100	Tekući transferi drugim nivoima vlasti	118	0	0	0,00

R.b.	Broj Konta	O p i s	Oznaka za AOP	U istom obračunskom periodu prethodne godine	U obračunskom periodu tekuće godine	Procenat 5/4 x 100
	1	2	3	4	5	6
19	614200	Tekući transferi pojedincima	119	12.621.444	14.799.498	117,26
20	614300	Tekući transferi neprofitnim organizacijama	120	0	0	0,00
21	614400	Subvencije javnim preduzećima	121	595.650	212.287	35,64
22	614500	Subvencije privatnim preduzećima i poduzetnicima	122	1.251.098	291.857	23,33
23	614600	Subvencije finansijskim institucijama	123	0	0	0,00
24	614700	Tekući transferi u inostranstvo	124	0	0	0,00
25	614800	Drugi tekući rashodi	125	0	8.969	0,00
26	615000	Kapitalni transferi (27+.....+33)	126	0	0	0,00
27	615100	Kapitalni transferi drugim nivoima vlasti	127	0	0	0,00
28	615200	Kapitalni transferi pojedincima		0	0	0,00
29	615300	Kapitalni transferi neprofitnim organizacijama		0	0	0,00
30	615400	Kapitalni transferi javnim preduzećima		0	0	0,00
31	615500	Kapitalni transferi privatnim preduzećima i poduzetnicima		0	0	0,00
32	615600	Kapitalni transferi finansijskim institucijama		0	0	0,00
33	615700	Kapitalni transferi u inostranstvo	129	0	0	0,00
34	616000	Izdaci za kamate (35+.....+38)	130	0	0	0,00
35	616100	Kamate na pozajmice primljene kroz Državu	131	0	0	0,00
36	616200	Izdaci za inostrane kamate	132	0	0	0,00
37	616300	Kamate na domaće pozajmljivanje	133	0	0	0,00
38	616500	Izdaci za kamate vezane za dug po izdatim garancijama		0	0	0,00
39	700000	II PRIHODI (40+56+74)	136	17.717.642	18.969.822	107,07
40	710000	Prihodi od poreza (41+45+46+47+48+53+54+55)	137	12.315.027	12.524.075	101,70
41	711000	Porezi na dobit pojedinaca i preduzeća (42+43+44)	138	0	0	0,00
42	711100	Porezi na dobit pojedinaca (zaostale uplate poreza)	139	0	0	0,00
43	711200	Porezi na dobit preduzeća	140	0	0	0,00
44	711900	Porez na dobit banaka i drugih finan. organizacija društava za osiguranje i reosiguranje imovine i lica, pravnih lica iz oblasti elektroprivrede pošte i telekomunikacija i pravnih lica iz oblasti igara na sreću i ostalih preduzeća	141	0	0	0,00
45	712000	Doprinosi za socijalnu zaštitu	142	12.315.027	12.524.075	101,70
46	713000	Porezi na plaće i radnu snagu	143	0	0	0,00
47	714000	Porezi na imovinu	144	0	0	0,00
48	715000	Domaći porezi na dobra i usluge(zaostale obaveze na osnovu poreza na promet dobara i usluga) (49+.....52)	145	0	0	0,00
49	715100	Porezi na prodaju dobara i usluga, ukupni promet ili dodanu vrijednost	146	0	0	0,00
50	715200	Porez na promet posebnih usluga	147	0	0	0,00

R.b.	Broj Konta	O p i s	Oznaka za AOP	U istom obračunskom periodu prethodne godine	U obračunskom periodu tekuće godine	Procenat 5/4 x 100
	1	2	3	4	5	6
51	715300	Porezi na upotrebu dobara ili na dozvole za korištenje dobara ili za izvođenje aktivnosti	148	0	0	0,00
52	715900	Ostali porezi na promet proizvoda i usluga (zaostale obaveze)	150	0	0	0,00
53	716000	Porezi na dohodak		0	0	0,00
54	717000	Prihodi od indirektnih poreza	152	0	0	0,00
55	719000	Ostali porezi	153	0	0	0,00
56	720000	Neporezni prihodi (57+65+73)	154	187.468	203.303	108,45
57	721000	Prihodi od poduzetničkih aktivnosti i imovine i prihodi od pozitivnih kursnih razlika (58+.....+64)	155	18.237	18.491	101,39
58	721100	Prihodi od nefinansijskih javnih preduzeća i finansijskih javnih institucija	156	16.392	18.373	112,09
59	721200	Ostali prihodi od imovine	157	480	118	24,58
60	721300	Kamate i dividende primljene od pozajmica i učešća u kapitalu	158	1.365	0	0,00
61	721400	Naknade primljene od pozajmica i učešća u kapitalu	159	0	0	0,00
62	721500	Prihodi od pozitivnih kursnih razlika	160	0	0	0,00
63	721600	Prihodi od privatizacije	161	0	0	0,00
64	721700	Prihodi po osnovu premije i provizije za izdatu garanciju		0	0	0,00
65	722000	Naknade i takse i prihodi od pružanja javnih usluga (66+.....+72)	162	169.231	184.812	109,21
66	722100	Administrativne takse	163	0	0	0,00
67	722200	Sudske takse	164	0	0	0,00
68	722300	Komunalne naknade i takse	165	0	0	0,00
69	722400	Ostale budžetske naknade i takse	166	0	0	0,00
70	722500	Naknade i takse po federalnim zakonima i drugim propisima	167	0	0	0,00
71	722600	Prihodi od pružanja javnih usluga (prihodi od vlastitih djelatnosti korisnika budžeta i vlastiti prihodi)	168	11.400	11.800	103,51
72	722700	Neplanirane uplate - prihodi	169	157.831	173.012	109,62
73	723000	Novčane kazne (neporeske prirode)	170	0	0	0,00
74	730000	Tekući transferi (transferi i donacije) (75+77+79+81)	171	5.215.147	6.242.444	119,70
75	731000	Primljeni tekući transferi od inostranih vlada i međunarodnih organizacija (r. br. 76.)	172	0	0	0,00
76	731100	Primljeni tekući transferi od inostranih vlada i međunarodnih organizacija	173	0	0	0,00
77	732000	Primljeni tekući transferi od ostalih nivoa vlasti (r. br. 78.)	174	5.210.147	6.242.444	119,81
78	732100	Primljeni tekući transferi od ostalih nivoa vlasti	175	5.210.147	6.242.444	119,81
79	733000	Donacije (r.br.80)	176	5.000	0	0,00
80	733100	Donacije	177	5.000	0	0,00
81	770000	Prihodi po osnovu zaostalih obaveza (r.br.82)	178	0	0	0,00
82	777000	Prihodi po osnovu zaostalih obaveza	179	0	0	0,00


R.b.	Broj Konta	O p i s	Oznaka za AOP	U istom obračunskom periodu prethodne godine	U obračunskom periodu tekuće godine	Procentat 5/4 x 100
	1	2	3	4	5	6
83		VIŠAK / MANJAK PRIHODA NAD RASHODIMA	180	0	0	0,00
84		VIŠAK PRIHODA NAD RASHODIMA (39 minus 1)	181	0	207.955	0,00
85		VIŠAK RASHODA NAD PRIHODIMA (1 minus 39)	182	82.332	0	0,00
86		Pokriveno: iz kredita	183	0	0	0,00
87		iz viška prihoda prethodne godine	184	82.332	0	0,00
88		ostalo	185	0	0	0,00
89		Nepokriveno:	186	0	0	0,00

U Zenici

Dana 27.02.2015. godine

Cetificirani računovođa Blencić

CERTIFICIRANI RAČUNOVOĐA
 Broj dozvole 0178/5 **Senada Bajrić**
 Broj licence: 0178/5



Rukovodilac

Senada Bajrić

Nadležno ministarstvo: **MINISTARSTVO ZA RAD, SOCIJALNU POLITIKU
I IZBJEGLICE ZE-DO KANTONA**
Potrošačka jedinica - glava: **JU Služba za zapošljavanje ZDK - Zenica**

Sjedište potrošačke jedinice: Zenica

BILANS STANJA
na dan 31.12.2014. godine

KM

R.b.	Broj Konta	Pozicija	Oznaka za AOP	U istom obračunskom periodu prethodne godine	U obračunskom periodu tekuće godine	Procenat (5/4) x 100
1	2	3	4	5	6	
1		I AKTIVA				
2	100000+ 200000	A. Gotovina, kratkoročna potraživanja, razgraničenja i zalihe (3+.....10)	184	1.220.125	1.402.937	115,0%
3	110000	Novčana sredstva i plemeniti metali	185	763.831	885.196	116,0%
4	120000	Vrijednosni papiri	186	0	0	0,0%
5	130000	Kratkoročna potraživanja	187	386.730	511.616	132,3%
6	140000	Kratkoročni plasmani	188	0	0	0,0%
7	160000	Finansijski i obračunski odnosi sa drugim povezanim jedinicama	189	0	0	0,0%
8	210000	Zalihe materijala i robe	190	0	0	0,0%
9	220000	Zalihe sitnog inventara	191	0	0	0,0%
10	190000	Kratkoročna razgraničenja	192	69.564	5.125	7,4%
11	000000	B. Stalna sredstva (14+17+20+21)	193	8.387.388	7.444.072	88,8%
12	011000	Stalna sredstva	194	13.699.449	12.120.036	88,5%
13	011900	Ispravka vrijednosti	195	5.334.621	4.693.292	88,0%
14	011-0119	Neotpisana vrijednost stalnih sredstava (12 minus 13)	196	8.364.828	7.426.744	88,8%
15	020000	Dugoročni plasmani	197	22.560	17.328	76,8%
16	029000	Ispravka vrijednosti dugoročnih plasmana	198	0	0	0,0%

R.b.	Broj Konta	Pozicija	Oznaka za AOP	U istom obračunskom periodu prethodne godine	U obračunskom periodu tekuće godine	Procenat (5/4) x 100
	1	2	3	4	5	6
17	020-029	Neotpisana vrijednost dugročnih plasmana (15 minus 16)	199	22.560	17.328	76,8%
18	031000	Vrijednosni papiri	200	0	0	0,0%
19	031900	Ispravka vrijednosti vrijedonosnih papira	201	0	0	0,0%
20	031-0319	Neotpisana vrijednost vrijedonosnih papira (18 minus 19)	202	0	0	0,0%
21	09	Dugoročna razgraničenja	203	0	0	0,0%
22		UKUPNA AKTIVA (2 + 11) = 41	204	9.607.513	8.847.009	92,1%
23		II PASIVA				0,0%
24	300000	A. Kratkoročne obaveze i razgraničenja (25+.....+30)	205	1.246.101	1.372.559	110,1%
25	310000	Kratkoročne tekuće obaveze	206	501.896	518.202	103,2%
26	320000	Obaveze po osnovu vrijednosnih papira	207			0,0%
27	330000	Kratkoročni krediti i zajmovi	208			0,0%
28	340000	Obaveze prema djelatnicima	209	242.042	249.994	103,3%
29	360000	Finansijski i obračunski odnosi sa drugim povezanim jedinicama	210			0,0%
30	390000	Kratkoročna razgraničenja	211	502.163	604.363	120,4%
31	400000	B. Dugoročne obaveze i razgraničenja (32+33+34)	212	19.600	19.785	100,9%
32	410000	Dugoročni krediti i zajmovi	213			0,0%
33	420000	Ostale dugoročne obaveze	214			0,0%
34	490000	Dugoročna razgraničenja	215	19.601	19.785	100,9%
35	500000	C. Izvori stalnih sredstava (36+37+38+39 minus 40)	216	8.341.812	7.454.665	89,4%
36	510000	Izvori stalnih sredstava	217	8.372.469	7.432.816	88,8%
37	520000	Ostali izvori sredstava	218	207.587	200.189	0,0%
38	530000	Izvori sredstava rezervi	219	20.266	20.266	100,0%
39	590000	Neraspoređeni višak prihoda nad rashodima	221			0,0%
40	590000	Neraspoređeni višak rashoda nad приходima	222	258.510	198.606	0,0%
41		UKUPNA PASIVA (24+31+35) = 22	223	9.607.513	8.847.009	92,1%


U Zenici

Dana 27.02.2015. godine

Certificirani računovođa

Broj dozvole 0178/5

Senada Bajrić
 CERTIFICIRANI RAČUNOVOĐA
Senada Bajrić
 Broj licence: 0178/5



Rukovodilac

Senada Bajrić

Identifikacijski broj

4 2 1 8 2 9 0 1 3 0 0 0 0

Nadležno ministarstvo MINISTARSTVO ZA RAD
SOCIJALNU POLITIKU I IZBJEGLICE ZE-DO KANTONA

0 5 0 0 1 9 4 0

Operativni broj

Šifra po kvalifikacionoj
djelatnosti

7 8 . 1 0

Organizacijski kod

Potrošačka jedinica JU SLUŽBA ZA
ZAPOŠLJAVANJE ZE-DO KANTONA

Funkcionalni kodovi

Sjedište potrošačke jedinice ZENICA

Fond 0 1

Pojedinačni obrazci

X

Konsolidovani obrasci

IZVJEŠTAJ O NOVČANIM TOKOVIMA
Period izvještavanja: od 01. 01. do 31. 12. 2014. godine

KM

R.b.	Broj konta	Pozicija	Iznos
1		2	3
		I NOVČANI PRIMICI	
1		Prihodi (2+3+4+5)	18.939.922
2	710000	Prihodi od poreza	12.524.075
3	720000	Neporeski prihodi	203.487
4	730000	Tekući transferi (transferi i donacije)	6.212.360
5	770000	Prihodi po osnovu zaostalih obaveza	0
6		Kapitalni primici i transferi (7+8)	112.453
7	811000	Kapitalni primici od prodaje stalnih sredstava	98.682
8	812000	Primljeni kapitalni transferi od inostranih vlada i međunarodnih organizacija	13.771
9		Finansiranje (10+11+12)	7.288
10	813000	Primici od finansijske imovine	7.288
11	814000	Primici od dugoročnog zaduživanja	0
12	815000	Primici od kratkoročnog zaduživanja	0
13		UKUPNI NOVČANI PRIMICI (1+6+9)	19.059.663
		II NOVČANE ISPLATE	0
14		Rashodi (od 15 do 20)	18.669.310
15	611000	Plaće i naknade troškova zaposlenih	2.676.044
16	612000	Doprinosi poslodavca i ostali doprinosi	248.189
17	613000	Izdaci za materijal, sitni inventar i usluge	495.774
18	614000	Tekući transferi i drugi tekući rashodi	15.249.303
19	615000	Kapitalni transferi	0
20	616000	Izdaci za kamate	0
21		Kapitalni izdaci (r.br. 22)	267.988
22	821000	Izdaci za nabavku stalnih sredstava	267.988
23		Finansiranje (24+25)	0
24	822000	Izdaci za finansijsku imovinu	0
25	823000	Izdaci za otplate dugova	0
26		UKUPNE NOVČANE ISPLATE (14+21+23)	18.937.298
27		NETO NOVČANI PRIMICI / ISPLATE (13 minus 26) ili (26 minus 13)	122.365
28		SALDO GOTOVINE NA POČETKU GODINE	763.831
29		SALDO GOTOVINE NA KRAJU GODINE (27+28)	886.196

U Zenici

Certificirani računovoda

Senada Bajrić

Rukovodilac

Dana 27.02.2015. godine

Broj dozvole 0178/5

CERTIFICIRANI RAČUNOVODA

Senada Bajrić

Broj licence: 0178/5



[Signature]

Identifikacijski broj

4 | 2 | 1 | 8 | 2 | 9 | 0 | 1 | 3 | 0 | 0 | 0 | 0

OBRAZAC K - KIF.

Šifra po kvalifikacionoj
djelatnosti

7 | 8 | . | 1 | 0

Nadležno ministarstvo: Ministarstvo za ra, socijalnu politiku i izbjeglice ZE-DO kantona

Potrošačka jedinica - glava: JU Služba za zapošljavanje ZDK - Zenica

Sjedište potrošačke jedinice: Zenica

Organizacijski kod:

| | | |

Funkcionalni kod:

| 0 | 6 | 0 | 0

Fond

| | |

Pojedinačni obrazac

Konsolidovani obrazac

IZVJEŠTAJ O KAPITALNIM IZDACIMA I FINANSIRANJU

Period izvještavanja: od 01-JAN-2014 do 31-DEC-2014

KM

R.b.	Broj Konta	Pozicija	Oznaka za AOP	U istom obračunskom periodu prethodne godine	U obračunskom periodu tekuće godine	Procenat 5/4 x 100
	1	2	3	4	5	6
1		KAPITALNI IZDACI (2+9+17)	224	234.787	267.988	114,0%
2	821000	Izdaci za nabavku stalnih sredstava (3+.....+8)	225	234.787	267.988	114,0%
3	821100	Nabavka zemljišta, šuma i višegodišnjih zasada	226	0	0	0,0%
4	821200	Nabavka građevina	227	100.000	215.314	215,0%
5	821300	Nabavka opreme	228	134.787	13.196	10,0%
6	821400	Nabavka ostalih stalnih sredstava	229	0	0	0,0%
7	821500	Nabavka stalnih sredstava u obliku prava	230	0	13.771	0,0%
8	821600	Rekonstrukcija i investiciono održavanje	231	0	25.706	0,0%
9	822000	Izdaci za finansijsku imovinu (10+.....+16)	232	0	0	0,0%
10	822100	Pozajmljivanja drugim nivoima vlasti	233	0	0	0,0%
11	822200	Pozajmljivanja pojedincima, neprofitnim organizacijama i privatnim preduzećima	234	0	0	0,0%
12	822300	Pozajmljivanja javnim preduzećima	235	0	0	0,0%
13	822400	Izdaci za kupovinu dionica javnih preduzeća	236	0	0	0,0%
14	822500	Izdaci za kupovinu dionica privatnih preduzeca i učešće u zajedničkim ulaganjima	237	0	0	0,0%
15	822600	Ostala domaća pozajmljivanja	238	0	0	0,0%
16	822700	Pozajmljivanja u inostranstvu	239	0	0	0,0%
17	823000	Izdaci za otplate dugova (18+.....+22)	240	0	0	0,0%
18	823100	Otplate dugova primljenih kroz Državu	241	0	0	0,0%
19	823200	Spoljne otplate	243	0	0	0,0%

R.b.	Broj Konta	Pozicija	Oznaka za AOP	U istom obračunskom periodu prethodne godine	U obračunskom periodu tekuće godine	Procenat 5/4 x 100
	1	2	3	4	5	6
20	823300	Otplate domaćeg pozajmljivanja	244	0	0	0,0%
21	823400	Otplate unutrašnjeg duga	245	0	0	0,0%
22	823500	Otplate duga po izdatim garancijama	246	0	0	0,0%
23		IZVORI FINANCIRANJA (24+28+32+40+44)	247	24.684	119.741	485,0%
24	811000	Kapitalni primici od prodaje stalnih sredstava(25+26+27)	248	8.236	98.682	1198,0%
25	811100	Primici od prodaje stalnih sredstava	249	8.236	98.682	1198,0%
26	811200	Primici od prodaje federalnih robnih rezervi	250	0	0	0,0%
27	811900	Ostali kapitalni primici	251	0	0	0,0%
28	812000	Primljeni kapitalni transferi od inostranih vlada i međunarodnih organizacija (29+30+31)	252	0	13.771	0,0%
29	812100	Primljeni kapitalni transferi odinostраниh vlada i međunarodnih organizacija	253	0	13.771	0,0%
30	812200	Primljeni kapitalni transferi od ostalih nivoa vlasti	254	0	0	0,0%
31	812300	Primljeni kapitalni transferi od nevladinih izvora	255	0	0	0,0%
32	813000	Primici od finansijske imovine (33+.....+39)	256	16.448	7.288	44,0%
33	813100	Primljene otplate od pozajmljivanja drugim nivoima vlasti	257	0	0	0,0%
34	813200	Primljene otplate od pozajmljivanja pojedincima i neprofitnim organizacijama	258	0	0	0,0%
35	813300	Primljene otplate od pozajmljivanja javnim preduzećima	259	0	0	0,0%
36	813400	Povrat od učešća u dionicama javnih preduzeća	260	0	0	0,0%
37	813500	Povrat od učešća u dionicama privatnih preduzeća i u zajedničkim ulaganjima	261	0	0	0,0%
38	813600	Primljene otplate od ostalih vidova domaćeg pozajmljivanja	262	16.448	7.288	44,0%
39	813700	Primljene otplate od pozajmljivanja u inostranstvo	263	0	0	0,0%
40	814000	Primici od dugoročnog zaduživanja (41+42+43)	264	0	0	0,0%
41	814100	Zajmovi primljeni kroz Državu	265	0	0	0,0%
42	814200	Primici od inostranog zaduživanja	266	0	0	0,0%
43	814300	Primici od domaćeg zaduživanja	267	0	0	0,0%
44	815000	Primici od kratkoročnog zaduživanja (45+46+47)	268	0	0	0,0%
45	815100	Zajmovi primljeni kroz Državu	269	0	0	0,0%
46	815200	Primici od inostranog zaduživanja	270	0	0	0,0%
47	815300	Primici od domaćeg zaduživanja	271	0	0	0,0%

U Zenica

Dana 27.02.2015. godine

Certificirani računovođa

Broj dozvole 0178/5
Senada Bajrić
 Broj licence: 0178/5



Rukovodilac

[Handwritten signature]

Identifikacijski broj

4 | 2 | 1 | 8 | 2 | 9 | 0 | 1 | 3 | 0 | 0 | 0 | 0

Šifra po kvalifikacionoj
djelatnosti

7 | 8 | . | 1 | 0

Nadležno ministarstvo: MINISTARSTVO ZA RAD, SOCIJALNU POLITIKU I IZBJEGLICE ZE-DO KANTONA

Organizacijski kod: | | | |

Potrošačka jedinica - glava: JU Služba za zapošljavanje ZDK - Zenica

Funkcionalni kod: | 0 | 6 | 0 | 0

Sjedište potrošačke jedinice: Zenica

POSEBNI PODACI
o plaćama i broju zaposlenih

Period izvještavanja: od 01-JAN-2014 do 31-DEC-2014

R. br.	Opis	Oznaka za AOP	U istom obračunskom periodu prethodne godine	U obračunskom periodu tekuće godine
		1	2	3
1.	UKUPNO (2+5+8)	270	2.504.453	2.602.854
2.	Ukupne neto plaće i naknade (3+4)	271	1.563.462	1.623.959
3.	Neto plaće	272	1.360.663	1.394.793
4.	Neto naknade	273	202.799	229.166
5.	Ukupni porezi na plaće i naknade (6+7)	274	0	0
6.	Porezi na plaće	275	0	0
7.	Porezi na naknade	276	0	0
8.	Ukupni doprinosi iz plaća i naknada (9+14)	277	940.991	978.895
9.	Doprinosi na teret zaposlenih - na plaće i naknade (10+11+12+13)	278	702.518	729.607
10.	Za invalidsko-penzioni fond	279	385.201	400.106
11.	Za zdravstveno osiguranje	280	283.236	294.196
12.	Za osiguranje od nezaposlenosti	281	34.081	35.305
13.	Za ostale doprinose	282	0	0
14.	Ukupni doprinosi poslodavaca na plaće i naknade (15+16+17+18)	283	238.473	249.288
15.	Za invalidsko-penzioni fond	284	136.323	142.450

R. br.	Opis	Oznaka za AOP	U istom obračunskom periodu prethodne godine	U obračunskom periodu tekuće godine
		1	2	3
16.	Za zdravstveno osiguranje	285	90.882	94.967
17.	Za osiguranje od nezaposlenosti	286	11.268	11.871
18.	Za ostale doprinose	287	0	0
19.	Prosječan broj zaposlenih na osnovu radnih sati (cijeli broj)	288	94	97

Samostalni računovođa

Bajrić Senada
(Prezime i ime)

Broj dozvole: 0178/5

CERTIFICIRANI RAČUNOVOĐA
Senada Bajrić
Broj licence: 0178/5



Rukovodilac

[Signature]

Organizacijski broj:

4	1	8	2	9	0	1	0	0	0
---	---	---	---	---	---	---	---	---	---

Šifra po kvalifikacionoj djelatnosti:

7	8	.	1	0
---	---	---	---	---

Nadležno ministarstvo: **MINISTARSTVO ZA RAD, SOCIJALNU POLITIKU I IZBJEGLICE ZE-DO KANTONA**

Organizacijski vešt:

--	--	--	--	--

Potrošačka jedinica-glava: **JU SLUŽBA ZA ZAPOSŁJAVANJE ZENIČKO-DOBOJSKOG KANTONA**
Sjedište potrošačke jedinice: **ZENICA**

Operativni broj:

0	5	0	0	1	9	4	0
---	---	---	---	---	---	---	---

Funkcionalni kod:

--	--	--	--	--

Fond:

0	1
---	---

Pojedinačni obrasci:
Konsolidovani obrasci:

GODIŠNJI IZVJEŠTAJ O IZVRŠENJU BUDŽETA
Period izvještavanja : od 01. 01. do 31. 12. 2014. godine

R.b.	Broj Konta	POZICIJA	Planirano	Ostvareno		Odstupanje (5-3)	Procent 5/3 x 100
				u prethodnoj godini			
				4	5		
1	2	3	4	5	6	7	
1		I. PRIHODI I PRIMICI (2+18+36+41+53)	20.944.836	17.742.326	19.089.563	-1.855.273	91,14
2	710000	PRIHODI OD POREZA (3+7+8+9+10+15+16+17)	12.538.624	12.315.027	12.524.075	-14.549	99,88
3	711000	Porezi na dobit pojedinaca i preduzeća (4+5+6)	0	0	0	0	0,00
4	711100	Porezi na dobit pojedinaca (zaostale uplate)	0	0	0	0	0,00
5	711200	Porezi na dobit preduzeća	0	0	0	0	0,00
6	711900	Porez na dobit banaka i drugih. finansijskih org.i društava za osigur.i reosiguranje imovine i lica, pravnih lica iz oblasti elektroprivrede pošte i telekomunikacija i pravnih lica iz oblasti igara na sreću i ostalih preduzeća	0	0	0	0	0,00
7	712000	Doprinosi za socijalnu zaštitu	12.538.624	12.315.027	12.524.075	-14.549	99,88
8	713000	Porezi na plaću i radnu snagu	0	0	0	0	0,00

R.b.	Broj Konta	POZICIJA	Planirano	Ostvareno		Odstupanje (5-3)	Procenat 5/3 x 100
				u prethodnoj godini	u tekućoj godini		
	1	2	3	4	5	6	7
9	714000	Porez na imovinu	0	0	0	0	0,00
10	715000	Domaći porezi na dobra i usluge (zaostale obaveze na osnovu poreza na promet dobara i usluga) (11+.....+14))	0	0	0	0	0,00
11	715100	Porezi na prodaju dobara i usluga, ukupni promet ili dodanu vrijednost	0	0	0	0	0,00
12	715200	Porezi na promet posebnih usluga	0	0	0	0	0,00
13	715300	Porezi na upotrebu dobara ili na dozvole za korištenje dobara ili za izvođenje aktivnosti	0	0	0	0	0,00
14	715900	Ostali porezi na promet proizvoda i usluga(zaostale obaveze)	0	0	0	0	0,00
15	716000	Porez na dohodak	0	0	0	0	0,00
16	717000	Prihodi od indirektnih poreza	0	0	0	0	0,00
17	719000	Ostali porezi	0	0	0	0	0,00
18	720000	NEPORESKI PRIHODI (19+27+35)	368.872	187.468	203.303	-165.569	55,11
19	721000	Prihodi od poduzetničkih aktivnosti i imovine i prihodi od pozitivnih kursnih razlika (20+.....+26)	26.254	18.237	18.491	-7.763	70,43
20	721100	Prihodi od nefinansijskih javnih preduzeća i finansijskih javnih institucija	22.781	16.392	18.373	-4.408	80,65
21	721200	Ostali prihodi od imovine	2.860	480	118	-2.742	4,13
22	721300	Kamate i dividende primljene od pozajmica i učešća u kapitalu	613	1.365	0	-613	0,00
23	721400	Naknade primljene od pozajmica i učešća u kapitalu	0	0	0	0	0,00
24	721500	Prihodi od pozitivnih kursnih razlika	0	0	0	0	0,00
25	721600	Prihodi od privatizacije	0	0	0	0	0,00
26	721700	izdatu garanciju	0	0	0	0	0,00
27	722000	Naknade, takse i prihodi od pružanja javnih usluga (28+.....+34)	342.618	169.231	184.812	-157.806	53,94
28	722100	Administrativne takse	0	0	0	0	0,00
29	722200	Sudske takse	0	0	0	0	0,00
30	722300	Komunalne naknade i takse takse	0	0	0	0	0,00
31	722400	Ostale budžetske naknade i takse	0	0	0	0	0,00
32	722500	i drugim propisima	0	0	0	0	0,00

R.b.	Broj Konta	POZICIJA	Planirano	Ostvareno		Odstupanje (5-3)	Procenat 5/3 x 100
				u prethodnoj godini	u tekućoj godini		
	1	2	3	4	5	6	7
33	722600	Prihodi od pružanja javnih usluga (prihodi od vlastitih djelatnosti korisnika budžeta i vlastiti prihodi)	14.000	11.400	11.800	-2.200	84,29
34	722700	Neplanirane uplate-prihodi	328.618	157.831	173.012	-155.606	52,65
35	723000	Novčane kazne (neporeske prirode)	0	0	0	0	0,00
36		KAPITALNI PRIMICI (r.br. 37)	97.897	8.236	98.682	785	
37	811000	Kapitalni primici od prodaje stalnih sredstava (38+39+40)	97.897	8.236	98.682	785	100,80
38	811100	Primici od prodaje stalnih sredstava	97.897	8.236	98.682	785	100,80
39	811200	Primici od prodaje federalnih robnih rezervi	0	0	0	0	0,00
40	811900	Ostali kapitalni primici	0	0	0	0	0,00
41		TRANSFERI I DONACIJE (42+44+46+48+49)	7.894.653	5.215.147	6.256.215	-1.638.438	79,25
42	731000	Primljeni tekući transferi od inostranih vlada i međunarodnih organizacija (r.br. 43)	0	0	0	0	0,00
43	731100	Primljeni tekući transferi od inostranih vlada i međunarodnih organizacija	0	0	0	0	0,00
44	732000	Primljeni tekući transferi od ostalih nivoa vlasti (r.br. 45)	7.880.882	5.210.147	6.242.444	-1.638.438	79,21
45	732100	Primljeni tekući transferi od ostalih nivoa vlasti	7.880.882	5.210.147	6.242.444	-1.638.438	79,21
46	733000	Donacije (r.br. 47)	0	5.000	0	0	0,00
47	733100	Donacije	0	5.000	0	0	0,00
48	777000	Prihodi po osnovu zaostalih obaveza	0	0	0	0	0,00
49	812000	Primljeni kapitalni transferi od inostranih vlada i međunarodnih organizacija (50+51+52)	13.771	0	13.771	0	100,00
50	812100	Primljeni kapitalni transferi od inostranih vlada i međunarodnih organizacija	13.771	0	13.771	0	100,00
51	812200	Primljeni kapitalni transferi od ostalih nivoa vlasti	0	0	0	0	0,00
52	812300	Primljeni kapitalni transferi od nevladinih izvora	0	0	0	0	0,00
53		PRIMLJENE OTPLATE DANIH ZAJMOVA I POVRATA UČEŠĆA U KAPITALU (r.br.54)	44.790	16.448	7.288	-37.502	16,27

R.b.	Broj Konta	POZICIJA	Planirano	Ostvareno		Odstupanje (5-3)	Procenat 5/3 x 100
				u prethodnoj godini	u tekućoj godini		
	1	2	3	4	5	6	7
54	813000	Primici od finansijske imovine (55+.....+61)	44.790	16.448	7.288	-37.502	16,27
55	813100	Primljene otplate od pozajmljivanja drugim nivoima vlade	0	0	0	0	0,00
56	813200	Primljene otplate od pozajmljivanja pojedincima i neprofitnim organizacijama	0	0	0	0	0,00
57	813300	Primljene otplate od pozajmljivanja javnim preduzećima	0	0	0	0	0,00
58	813400	Povrat od učešća u dionicama javnih preduzeća	0	0	0	0	0,00
59	813500	Povrat od učešća u dionicama privatnih preduzeća i u zajedničkim ulaganjima	0	0	0	0	0,00
60	813600	Primljene otplate od ostalih vidova domaćeg pozajmljivanja	44.790	16.448	7.288	-37.502	16,27
61	813700	Primljene otplate od pozajmljivanja u inostranstvo	0	0	0	0	0,00
62		II. RASHODI PO EKONOMSKIM KATEGORIJAMA (63+92+108+117)	20.944.836	18.034.761	19.029.855	-1.914.981	90,86
63	610000	TEKUĆI RASHODI (64+67+68+78+87)	20.624.836	17.799.974	18.761.867	-1.862.969	90,97
64	611000	Plaće i naknade troškova zaposlenih (65+66)	2.807.943	2.597.275	2.686.696	-121.247	95,68
65	611100	Bruto plaće i naknade plaća	2.430.417	2.265.980	2.353.566	-76.851	96,84
66	611200	Naknade troškova zaposlenih	377.526	331.295	333.130	-44.396	88,24
67	612000	Doprinosi poslodavca i ostali doprinosi	251.910	238.473	249.288	-2.622	98,96
68	613000	Izdaci za materijal, sitan inventar i usluge (69+....+77)	816.548	496.034	513.272	-303.276	62,86
69	613100	Putni troškovi	19.631	16.262	15.164	-4.467	77,25
70	613200	Izdaci za energiju	110.385	67.635	62.717	-47.668	56,82
71	613300	Izdaci za komunikaciju i komunalne usluge	141.729	125.052	137.047	-4.682	96,70
72	613400	Nabavka materijala i sitnog inventara	150.089	82.424	74.230	-75.859	49,46
73	613500	Izdaci za usluge prevoza i goriva	7.003	5.931	6.619	-384	94,52
74	613600	Unajmljivanje imovine, opreme i nematerijalne imovine	4.500	3.000	4.287	-213	95,27
75	613700	Izdaci za tekuće održavanje	13.797	11.159	10.584	-3.213	76,71
76	613800	Izdaci osiguranja, bankarskih usluga i usluga platnog prometa	80.731	47.888	50.013	-30.718	61,95

R.b.	Broj Konta	POZICIJA	Planirano	Ostvareno		Odstupanje (5-3)	Procenat 5/3 x 100
				u prethodnoj godini	u tekućoj godini		
	1	2	3	4	5	6	7
77	613900	Ugovorene i druge posebne usluge	288.683	136.683	152.611	-136.072	52,86
78	614000	Tekući transferi i drugi tekući rashodi (79+.....+86)	16.748.435	14.468.192	15.312.611	-1.435.824	91,43
79	614100	Tekući transferi drugim nivoima vlasti	0	0	0	0	0,00
80	614200	Tekući transferi pojedincima	15.243.486	12.621.444	14.799.498	-443.988	97,09
81	614300	organizacijama	0	0	0	0	
82	614400	Subvencije javnim preduzećima	325.648	595.650	212.287	-113.361	65,19
83	614500	Subvencije privatnim preduzećima i poduzetnicima	1.169.301	1.251.098	291.857	-877.444	24,96
84	614600	Subvencije finansijskim institucijama	0	0	0	0	0,00
85	614700	Tekući transferi u inostranstvo	0	0	0	0	0,00
86	614800	Drugi tekući rashodi	10.000	0	8.969	-1.031	89,69
87	616000	Izdaci za kamate (88+....+91)	0	0	0	0	0,00
88	616100	Kamate na pozajmice primljene kroz Državu	0	0	0	0	0,00
89	616200	Izdaci za inostrane kamate	0	0	0	0	0,00
90	616300	Kamate na domaće pozajmljivanje	0	0	0	0	0,00
91	616500	Izdaci za kamate vezane za dug po izdatim garancijama	0	0	0	0	0,00
92		KAPITALNI IZDACI (93+100)	280.000	234.787	267.988	-12.012	95,71
93	821000	Izdaci za nabavku stalnih sredstava (94+.....+99)	280.000	234.787	267.988	-12.012	95,71
94	821100	Nabavka šuma, zemljišta i višegodišnjih zasada	0	0	0	0	0,00
95	821200	Nabavka građevina	216.000	100.000	215.315	-685	99,68
96	821300	Nabavka opreme	14.000	134.787	13.196	-804	94,26
97	821400	Nabavka ostalih stalnih sredstava	0	0	0	0	0,00
98	821500	Nabavka stalnih sredstava u obliku prava	14.000	0	13.771	-229	98,36
99	821600	Rekonstrukcija i investiciono održavanje	36.000	0	25.706	-10.294	71,41
100	615000	Kapitalni transferi (101+....+107)	0	0	0	0	0,00
101	615100	Kapitalni transferi drugim nivoima vlasti	0	0	0	0	0,00
102	615200	Kapitalni transferi pojedincima	0	0	0	0	0,00
103	615300	organizacijama	0	0	0	0	0,00
104	615400	Kapitalni transferi javnim preduzećima	0	0	0	0	0,00
105	615500	Kapitalni transferi privatnim preduzećima i poduzetnicima	0	0	0	0	0,00
106	615600	institucijama	0	0	0	0	0,00
107	615700	Kapitalni transferi u inostranstvo	0	0	0	0	0,00

R.b.	Broj Konta	POZICIJA	Planirano	Ostvareno		Odstupanje (5-3)	Procenat 5/3 x 100
				u prethodnoj godini	u tekućoj godini		
	1	2	3	4	5	6	7
108		OSTALE ISPLATE (r.br.109)	0	0	0	0	0,00
109	822000	Izdaci za finansijsku imovinu	0	0	0	0	0,00
110	822100	Pozajmljivanje drugim nivoima vlasti	0	0	0	0	0,00
111	822200	Pozajmljivanje pojedincima i neprofitnim organizacijama i privatnim preduzećima	0	0	0	0	0,00
112	822300	Pozajmljivanje javnim preduzećima	0	0	0	0	0,00
113	822400	preduzeća	0	0	0	0	0,00
114	822500	preduzeća i učešće u zajedničkim	0	0	0	0	0,00
115	822600	Ostala domaća pozajmljivanja	0	0	0	0	0,00
116	822700	Pozajmljivanja u inostranstvo	0	0	0	0	0,00
117	600000	Tekuća rezerva	40.000			-40.000	0,00
118		VIŠAK PRIHODA NAD RASHODIMA (1 minus 62) (SUFICIT)	0	-292.435	59.708	59.708	0,00
119		VIŠAK RASHODA NAD PRIHODIMA (62 minus 1) (DEFICIT)	0	292.435	-59.708	-59.708	0,00
120		Višak rashoda pokriva se:	0	0	0	0	0,00
121		a) iz kredita	0	0	0	0	0,00
122		b) iz viška prihoda prošlih godina	0	0	0	0	0,00
123		c) ostalo	0	0	0	0	0,00
124		III FINANSIRANJE (125 minus 134)	0	0	0	0	0,00
125		PRIMLJENI KREDITI I ZAJMOVI (126+130)	0	0	0	0	0,00
126	814000	Primici od dugoročnog zaduživanja (127+128+129)	0	0	0	0	0,00
127	814100	Zajmovi primljeni kroz Državu	0	0	0	0	0,00
128	814200	Primici od inostranog zaduživanja	0	0	0	0	0,00
129	814300	Primici od domaćeg zaduživanja	0	0	0	0	0,00
130	815000	Primici od kratkoročnog zaduživanja (131+132+133)	0	0	0	0	0,00
131	815100	Zajmovi primljeni kroz Državu	0	0	0	0	0,00
132	815200	Primici od inostranog zaduživanja	0	0	0	0	0,00
133	815300	Primici od domaćeg zaduživanja	0	0	0	0	0,00
134		OTPLATE PRIMLJENIH ZAJMOVA I KREDITA (r.br. 135)	0	0	0	0	0,00
135	823000	Izdaci za otplate dugova (136+....+140)	0	0	0	0	0,00
136	823100	Otplate dugova primljenih kroz Državu	0	0	0	0	0,00
137	823200	Spoljne otplate	0	0	0	0	0,00

R.b.	Broj Konta	POZICIJA	Planirano	Ostvareno		Odstupanje (5-3)	Procenat 5/3 x 100
				u prethodnoj godini	u tekućoj godini		
	1	2	3	4	5	6	7
138	823300	Otplate domaćeg pozajmljivanja	0	0	0	0	0,00
139	823400	Otplate unutarnjeg duga	0	0	0	0	0,00
140	823500	Otplate duga po izdatim garancijama	0	0	0	0	0,00
141		IV. RASHODI PO FUNKCIONALNIM KATEGORIJAMA (142+148+154+161+169+176+181+189+195+208+215+224+231)	20.944.836	18.034.761	19.029.855	-1.914.981	0,00
142	0100	Aktivnosti opštih javnih službi (143+....+147)	0	0	0	0	0,00
143	0110	Izvršni i pravni organi, finansijski i fiskalni organi, organi vanjske politike	0	0	0	0	0,00
144	0120	Strana ekonomska pomoć	0	0	0	0	0,00
145	0140	Organi opštih službi	0	0	0	0	0,00
146	0180	Osnovno istraživanje	0	0	0	0	0,00
147	0190	neklasificiranih drugdje	0	0	0	0	0,00
148	0200	Aktivnosti odbrane (149+....+153)	0	0	0	0	0,00
149	0210	Aktivnosti vojne i civilne odbrane	0	0	0	0	0,00
150	0220	Aktivnosti inostrane vojne pomoći	0	0	0	0	0,00
151	0230	Aktivnosti odbrane ne klasificirane drugdje	0	0	0	0	0,00
152	0280	odbrane	0	0	0	0	0,00
153	0290	odbrane	0	0	0	0	0,00
154	0300	Aktivnosti javnog reda i sigurnosti (155+.....+160)	0	0	0	0	0,00
155	0310	Aktivnosti policijske i vatrogasne zaštite	0	0	0	0	0,00
156	0320	Aktivnosti sudova	0	0	0	0	0,00
157	0330	Aktivnosti zatvora	0	0	0	0	0,00
158	0340	Aktivnosti planiranja i zaštite protiv prirodnih nepogoda	0	0	0	0	0,00
159	0380	reda i sigurnosti	0	0	0	0	0,00
160	0390	Aktivnosti organa uprave javnog reda i sigurnosti	0	0	0	0	0,00
161	0400	Aktivnosti obrazovanja (162+....+168)	0	0	0	0	0,00
162	0410	Aktivnosti predškolskog i osnovnog obrazovanja	0	0	0	0	0,00
163	0420	Aktivnosti srednjeg obrazovanja	0	0	0	0	0,00
164	0430	Aktivnosti visokog obrazovanja	0	0	0	0	0,00
165	0440	Aktivnosti obrazovanja ne definisane po nivou	0	0	0	0	0,00

R.b.	Broj Konta	POZICIJA	Planirano	Ostvareno		Odstupanje (5-3)	Procenat 5/3 x 100
				u prethodnoj godini	u tekućoj godini		
	1	2	3	4	5	6	7
166	0450	Aktivnosti dodatnog obrazovanja	0	0	0	0	0,00
167	0480	Primijenjeno istraživanje u oblasti obrazovanja	0	0	0	0	0,00
168	0490	Aktivnosti organa uprave u oblasti obrazovanja	0	0	0	0	0,00
169	0500	Aktivnosti zdravstva (170+.....+175)	0	0	0	0	0,00
170	0510	Bolničke aktivnosti	0	0	0	0	0,00
171	0520	Kliničke, medicinske, stomatološke i parmedicinske aktivnosti	0	0	0	0	0,00
172	0530	Aktivnosti javnog zdravstva	0	0	0	0	0,00
173	0540	Lijekovi, proteze, medicinska oprema i drugi propisani zdrav. proizvodi	0	0	0	0	0,00
174	0580	zdravstva	0	0	0	0	0,00
175	0590	Aktivnosti organa uprave u oblasti zdravstva	0	0	0	0	0,00
176	0600	Aktivnosti socijalnog osiguranja (177+.....+180)	19.449.887	16.188.013	18.525.711	-924.176	0,00
177	0610	Aktivnosti socijalnog osiguranja i davanja	19.449.887	16.188.013	18.525.711	-924.176	0,00
178	0620	Aktivnosti institucija socijalne pomoći	0	0	0	0	0,00
179	0680	Primijenjeno istraživanje u oblasti socijalnog osiguranja	0	0	0	0	0,00
180	0690	socijalnog osiguranja	0	0	0	0	0,00
181	0700	Stambeno-komunalne aktivnosti (182+.....+188)	0	0	0	0	0,00
182	0710	Aktivnosti stambenog i komunalnog razvoja	0	0	0	0	0,00
183	0720	Aktivnosti vodosnadbijevanja	0	0	0	0	0,00
184	0730	Sanitarne aktivnosti (uključujući i kontrolu zagađenja)	0	0	0	0	0,00
185	0740	Aktivnosti vezane za uličnu rasvjetu	0	0	0	0	0,00
186	0750	Ostale stambeno-komunalne aktivnosti	0	0	0	0	0,0
187	0780	Primijenjeno istraživanje u oblasti stambeno-komunalnog razvoja	0	0	0	0	0,0
188	0790	Aktivnosti organa uprave u oblasti stambeno-komunalnog razvoja	0	0	0	0	0,0
189	0800	Kulturne, rekreacione i religijske aktivnosti (190+.....+194)	0	0	0	0	0,0
190	0810	Rekreacione aktivnosti	0	0	0	0	0,0

R.b.	Broj Konta	POZICIJA	Planirano	Ostvareno		Odstupanje (5-3)	Procent 5/3 x 100
				u prethodnoj godini	u tekućoj godini		
	1	2	3	4	5	6	7
191	0820	Kulturne aktivnosti	0	0	0	0	0,0
192	0830	Aktivnosti izdavaštva i objavljivanja	0	0	0	0	0,0
193	0840	Aktivnosti vezane za religiju	0	0	0	0	0,0
194	0890	Aktivnosti organa uprave u oblasti kulture, rekreacije i religije	0	0	0	0	0,0
195	0900	Aktivnosti vezane za energiju i gorivo (196+.....+200)	0	0	0	0	0,0
196	0910	Aktivnosti vezane za energiju i gorivo	0	0	0	0	0,0
197	0920	Aktivnosti vezane za električnu energiju i druge izvore energije	0	0	0	0	0,0
198	0930	i goriva	0	0	0	0	0,0
199	0980	energije i goriva	0	0	0	0	0,0
200	0990	energije i goriva	0	0	0	0	0,0
201	1000	Aktivnosti vezane za poljoprivredu (202+.....+207)	0	0	0	0	0,0
202	1010	Aktivnosti vezane za poljoprivredu	0	0	0	0	0,0
203	1020	Aktivnosti vezane za šumarstvo	0	0	0	0	0,0
204	1030	Aktivnosti vezane za lov i ribolov	0	0	0	0	0,0
205	1040	Ostale aktivnosti vezane za poljoprivredu	0	0	0	0	0,0
206	1080	Primjenjeno istraživanje u oblasti poljoprivrede	0	0	0	0	0,0
207	1090	Aktivnosti organa uprave u oblasti poljoprivrede	0	0	0	0	0,0
208	1100	Aktivnosti rudarstva i mineralnih resursa, proizvodnje i graditeljstva (209+.....+214)	0	0	0	0	0,0
209	1110	Aktivnosti u oblasti rudarstva i mineralnih resursa	0	0	0	0	0,0
210	1120	Aktivnosti u oblasti proizvodnje	0	0	0	0	0,0
211	1130	Aktivnosti u oblasti graditeljstva	0	0	0	0	0,0
212	1140	Ostale rudarske, proizvodne i graditeljske aktivnosti	0	0	0	0	0,0
213	1180	rudarstva, proizvodnje i graditeljstva	0	0	0	0	0,0
214	1190	Aktivnosti organa uprava u oblasti rudarstva, proizvodnje i graditeljstva	0	0	0	0	0,0
215	1200	Aktivnosti prometa i komunikacije (216+.....+223)	0	0	0	0	0,0
216	1210	Aktivnosti u oblasti cestovnog prometa	0	0	0	0	0,0
217	1220	Aktivnosti u oblasti vodenog prometa	0	0	0	0	0,0

R.b.	Broj Konta	POZICIJA	Planirano	Ostvareno		Odstupanje (5-3)	Procenat 5/3 x 100
				u prethodnoj godini	u tekućoj godini		
1	2		3	4	5	6	7
218	1230	Aktivnosti u oblasti željezničkog prometa	0	0	0	0	0,0
219	1240	Aktivnosti u oblasti zračnog prometa	0	0	0	0	0,0
220	1250	Cijevni promet i drugi prometni sistemi	0	0	0	0	0,0
221	1260	Aktivnosti u oblasti komunikacija	0	0	0	0	0,0
222	1280	Primijenjeno istraživanje u oblasti prometa i komunikacija	0	0	0	0	0,0
223	1290	Aktivnosti organa uprave u oblasti prometa i komunikacija	0	0	0	0	0,0
224	1300	Ostale ekonomske aktivnosti (225+.....230)	1.494.949	1.846.748	504.144	-990.805	0,0
225	1310	uključujući skladišta i aktivnosti vezane	0	0	0	0	0,0
226	1320	Aktivnosti u oblasti turizma	0	0	0	0	0,0
227	1330	Višenamjenski razvojni projekti	0	0	0	0	0,0
228	1340	Aktivnosti u oblasti opšte ekonomije i privrede, osim rada	0	0	0	0	0,0
229	1350	Aktivnosti u oblasti opšteg rada	0	0	0	0	0,0
230	1390	Ostale ekonomske aktivnosti ne klasificirane drugdje	1.494.949	1.846.748	504.144	-990.805	0,0
231	1400	Rashodi ne klasificirani po glavnim grupama (232+233+234)	0	0	0	0	0,0
232	1410	Transakcije javnog duga	0	0	0	0	0,0
233	1420	Transferi između nivoa vlasti	0	0	0	0	0,0
234	1490	Ostali rashodi ne klasificirani po glavnim grupama	0	0	0	0	0,0

NAPOMENA: Na ovom iskazu dat je predloženi nivo analitike koji će biti zastupljen na godišnjim iskazima.

Naravno, dozvoljeno je korištenje većeg nivoa sintetike i kod ekonomskih i kod funkcionalnih kodova u skladu sa sintetikom koja je zastupljena u usvojenom budžetu

U Zenici


Dana 27.02.2015. godine

Cetificirani računovođa *Senada Bajrić*
 CERTIFICIRANI RAČUNOVOĐA
 Broj dozvole 0178/5
 Broj licence: 0178/5



Rukovodilac

Senada Bajrić



GODIŠNJI IZVJEŠTAJ O INVESTICIJAMA ZA 2014. GODINU

Obaveza podnošenja izvještaja zasniva se na članu 31. Zakona o statistici u Federaciji BiH. Odbijanje davanja podataka, davanje nepotpunih i netačnih podataka ili nedavanje podataka u propisanom sadržaju i roku povlači kaznene odredbe iz čl. 43. i 44. navedenog Zakona. Podaci koji se daju u ovom izvještaju koristeće se isključivo za statističke svrhe i neće se objavljivati kao pojedinačni.

1) Naziv poslovnog subjekta JU Služba za zapošljavanje Zeničko-dobojskog kantona Zenica

2) Identifikacioni broj poslovnog subjekta 4 2 1 8 2 9 0 1 3 0 0 0 0

3) Kanton Zeničko-dobojski Općina Zenica
Ulica i broj Adolfa Goldbergera br. 6 Telefon 032-448-202

4) Djelatnost prema KD BiH 2010 Djelatnost agencija za zapošljavanje 7 8 1 0

TABELA 1. IZVRŠENE ISPLATE ZA INVESTICIJE U STALNA SREDSTVA PO IZVORIMA FINANSIRANJA U 2014. GODINI^{1) 2)}
(bez kupovine zemljišta, vrijednosti patenata, licenci, robnih marki i dragocjenosti)

Redni broj		Iznos u KM								
1.	Isplaćeno za investicije po izvorima u 2014. godini (1. = 1.1 + 1.2 + 1.3 + 1.4 + 1.5 + 1.6)				2	7	1	2	0	3
1. 1	iz sopstvenih sredstava ³⁾									
1. 2	iz udruženih sredstava: (1.21 + 1.22)									
1. 21	domaćih investitora									
1. 22	inozemnih investitora									
1. 3	iskorišteni finansijski krediti ⁴⁾ (1.31 + 1.32 + 1.33)									
1. 31	domaćih banaka									
1. 32	stranih kreditora									
1. 33	drugih domaćih kreditora, osim banaka									
1. 4	finansijski najam - lizing ⁵⁾									
1. 5	iz sredstava budžeta, izvanbudžetskih fondova i drugih fondova				2	5	4	2	1	7
1. 6	iz drugih izvora (interna realizacija, stalna imovina dobivena bez naknade, putem kompenzacije, donacije, humanitarne pomoći)				1	6	9	8	6	
1. 61	od toga: strana humanitarna pomoć i donacije				1	3	7	7	1	

¹⁾ Obuhvatiti samo izvršene isplate u toku godine (bez prenijetog salda, storna i preknjižavanja i ne uključujući ostvarene a neplaćene investicije). U isplate za investicije uključuju se kursne razlike koje su plaćene u izvještajnoj godini za investicije ostvarene u toj godini i ranije.

²⁾ U isplate za investicije uključiti i otplate komercijalnih kredita.

³⁾ Bez kredita datih radnicima za izgradnju ili kupovinu stanova u ličnoj svojini.

⁴⁾ Bez otplate anuiteta po finansijskim kreditima.

⁵⁾ Ako ste kupili stalno sredstvo u izvještajnoj godini putem finansijskog lizinga, u tabeli 1. prikažite cjelokupnu nabavnu vrijednost pod 1.4.

TABELA 2. VREMENSKA RAZGRANIČENJA IZMEĐU ISPLATA ZA INVESTICIJE I OSTVARENIH INVESTICIJA SA STANJEM 31.12.2014. GODINE

Redni broj		Iznos u KM								
2. 1	Isplaćeno za investicije u toku 2014. godine (2.11 + 2.12) = Tabela 1., Redni broj 1.				2	7	1	2	0	3
2. 11	za izvršene radove i nabavke u toku 2014. godine ⁶⁾				2	7	1	2	0	3
2. 12	za izmirenje obaveza iz 2013. godine i ranije prema izvođačima radova i isporučiocima opreme i drugima; za otplatu iskorištenih komercijalnih kredita za investicije u 2013. godini i ranije kod preduzeća u zemlji i inozemnih preduzeća; za avanse date u 2014. godini po odbitku obračunatog dijela pod 2.11									
2. 2	Izvršeni a neplaćeni radovi i nabavke u toku 2014. godine neizmirene obaveze iz ostvarenih investicija u toku 2014. godine prema izvođačima radova, isporučiocima opreme i drugima; iskorišteni komercijalni krediti za ostvarene investicije u toku 2014. godine kod preduzeća u zemlji i inozemnih preduzeća; plaćeni avansi u ranijim godinama, a obračunati u toku 2014. godine za izvršene radove i isporučenu opremu u 2014. godini									
2. 3	Vrijednost ostvarenih investicija u 2014. godini (2.11 + 2.2) = Tab.3., Red.br.3., Kol.3.				2	7	1	2	0	3

⁶⁾ Uključiti cjelokupnu nabavnu vrijednost stalnog sredstva nabavljenog putem finansijskog lizinga.

Redni broj	Opis	UKUPNO (4+5)					Nova stalna sredstva ⁸⁾					Polovna stalna sredstva ⁹⁾					Dezinvesticija/prodaja ¹⁰⁾												
		2					3					4					5					6							
3.	Vrijednost ostvarenih investicija u stalna sredstva ⁷⁾ u 2014. godini = Tabela 2., Red. broj 2.3 = (zbir 3.1 + 3.3 + 3.5 + 3.6 + 3.7)						2	7	1	2	0	3													9	8	6	8	2
3.1	Građevinski objekti i prostori (zbir 3.11 + 3.2)																												
3.11	Stambene zgrade i prostori za stanovanje (stanovi, studentski, đачki i starački domovi; domovi za napuštenu djecu i sl.)																												
3.12	Ostali građevinski radovi (3.21 + 3.22 + 3.23)																												
3.21	Ostala visogradnja (industrijske, poljoprivredne i ostale privredne hale i zgrade; silosi; hladnjače, rezervoari, cisterne, magacini, garaže, škole, bolnice, zatvori, administrativne zgrade i sl.)						2	4	1	0	2	1																	
3.22	Niskogradnja (željezničke pruge; putevi, mostovi, vijadukti; nadvožnjaci, tuneli; žičare, električni i telefonski vodovi; naftovodi; bazeni; cjevovodi; vodovod i kanalizacija; objekti za kopanje rude, elektrane, hidrocentrale; aerodromske piste; sportska igrališta; parkirališta i sl.)																												
3.23	Značajnija poboljšanja zemljišta (izgradnja nasipa, morskih brana, krčenje šuma i kamenitog tla; isušivanje močvara, navodnjavanje i sl.)																		x	x	x	x	x	x	x	x	x	x	x
3.3	Strojevi, oprema i transportna sredstva - domaća i uvozna (zbir 3.31 + 3.32)																												
3.31	Strojevi i oprema (zbir 3.311 do 3.319)						1	6	4	1	1	1																	
3.311	Metalni proizvodi i naprave (metalne konstrukcije, tornjevi, cisterne, kontejneri, kotlovi i oprema za centralno grijanje, rezervoari, željezni i čelični kotlovi itd.)																												
3.312	Strojovi za proizvodnju i iskorištavanje mehaničke energije (motori, turbine, pumpe, kompresori), strojne naprave (podizajuće, transportne, rashladne, za provjetravanje), vage i sl.																												
3.313	Drugi strojevi i naprave za posebne namjene (metalurški, rudarski i građevinski strojevi, prehrambeni, tekstilni i sl.); strojevi za obradu (stругovi, bušilice, glodalice, strojevi za obradu metala, kamera, drveta i sl.)																												
3.314	Poljoprivredni i šumarski strojevi (traktori i drugi poljoprivredni i šumarski strojevi)																												
3.315	Računari i druga oprema za obradu podataka (personalni i drugi računari, stampaci); druge kancelarijske mašine (računarske, pisane, fotokopirni i slični uređaji), elektronske blagajne, skeneri, bar-komati, automati za mijenjanje novca																												
3.316	Električni motori, generatori i transformatori, naprave za distribuciju el. energije, cestovna i druga vanjska rasvjeta, kotlovi za dobivanje pare, atomski reaktori i sl.																												
3.317	Radjski, televizijski i komunikacijski uređaji i oprema (TV i radio prijemnici i odašiljači, telefonski aparati i centrale, faks mašine itd.)						3	4	1	4																			
3.318	Medicinska oprema, fini mehanički i optički instrumenti (osciloskopi, voltmetri, laboratorijske centrifuge, elektrografi, mikroskopi, precizne vage, fotografski aparati itd.)																												
3.319	Namještaj i unutarnja oprema (metalni i drveni namještaj i sl.); nabavka knjiga za biblioteke						1	2	9	9	7																		
3.32	Transportna sredstva (zbir 3.321 + 3.322 + 3.323)																												
3.321	Putnički automobili do 10 osoba ikao i kombinirani namijenjeni prijevozu putnika i tereta)																												
3.322	Teretna vozila (takođe cestovni traktori i prikolice)																												
3.323	Druga vozila i plovila (autobusi, čamci, tračna i zračna vozila)																												
3.4	Od 3.3 (Strojevi, oprema i transportna sredstva) prikažite vrijednost uvezene opreme																		x	x	x	x	x	x	x	x	x	x	x
3.5	Biološka sredstva (zbir 3.51 + 3.52)																												
3.51	Osnovno stado (razna rasplodna i radna stoka)																												
3.52	Pošumljavanje i dugogodišnji zasadi																												
3.6	Nematerijalna stalna sredstva (zbir 3.61 + 3.62 + 3.63 + 3.64 + 3.65)						1	3	7	7	1																		
3.61	Dugoročna ulaganja u istraživanje i razvoj, osim rudarskih i mineralnih istraživanja																												
3.62	Rudarska i mineralna istraživanja																												
3.63	Softveri i baze podataka (zbir od 3.631 do 3.634)																												
3.631	Kupljeni softveri (uključujući i licence za softvere)						1	3	7	7	1																		
3.632	Softveri proizvedeni u vlastitoj režiji																												
3.633	Kupljene baze podataka																												
3.634	Baze podataka proizvedene u vlastitoj režiji																												
3.64	Književni i umjetnički originali (sa područja filma, muzike, TV programi, sportske i druge priredbe i sl.)																												
3.65	Ostala nematerijalna stalna sredstva (studije, projekti, elaborati, komisije za tehnički prijem i sl.)																												
3.7	Troškovi prijenosa vlasništva zemljišta (tr.procjene zemljišta, advokata, porez na promet nekretninama)																		x	x	x	x	x	x	x	x	x	x	x
3.8	Dragocjenosti (vrijednosni predmeti kupljeni radi očuvanja vrijednosti kao što su dijamanti, drago kamenje, nemonaerno zlato, slike, skulpture i sl.) ⁷⁾																												
3.9	Licence (osim licenci za softvere), patenti i trgovačke marke ⁷⁾																												
3.10	Zemljište (bez troškova prijenosa vlasništva)												x	x	x	x	x	x											

⁷⁾ Stalna sredstva se vrednuju po kupovnoj cijeni uključujući troškove montaže i druge troškove prijenosa vlasništva. Ukoliko ne znate tačnu vrijednost, procijenite je.

⁸⁾ Ukjučiti: nova stalna sredstva, rekonstrukciju i zamjenu postojećih stalnih sredstava, stalna sredstva nabavljena putem finansijskog lizinga - najma, kao i polovnu opremu iz uvoza prvi puta uvezenu, ili ako je nabavljena da bi se koristila po prvi put. U svakoj daljoj preprodaji ova oprema se smatra domaćom polovnom opremom.

⁹⁾ Polovna stalna sredstva obuhvataju polovna stalna sredstva nabavljena u zemlji bez obzira na njihovo porijeklo. Vidjeti fusnotu broj 8.

¹⁰⁾ Uključiti stalna sredstva koja su prodana, stalna sredstva koja su data u trampu i stalna sredstva data kao kapitalni transfer u naturi. Prodana stalna sredstva iskazati po vrijednosti iz kupoprodajnog ugovora, nakon odbitka troškova prijenosa vlasništva.

redni broj	opis	UKUPNO					INVESTICIJE PO NAMJENI ULAGANJA I OPĆINAMA																				
		djelatnost	općina	entitet	ukupan broj jedinica	djelatnost KD BiH 2010	djelatnost	općina	entitet	redni broj jedinice	djelatnost KD BiH 2010	djelatnost	općina	entitet	redni broj jedinice	djelatnost KD BiH 2010											
1	2	3					4					5					6										
11	Ostvarene investicije izgradnja novih kapaciteta	0	1				2	1	5	3	1	5	0	2				0	2				0	2			
12	u nova stalna sredstva u 2014. g. po karakteru izgradnje																										
13	(Tabela 3., Kolona 4.) održavanje nivoa postojećih kapaciteta																										
14	Od ukupnih investicija prikazati investicije za zaštitu životne sredine ¹¹⁾																										
15	Ostvarene investicije u nova stalna sredstva u 2014. g. (4.11 do 4.13)=(4.14 do 4.19)=(Tabela 3.,Red. br. 3.,Kolona 4.)						2	7	1	2	0	3															
16	Ostvarene investicije u nova stalna sredstva u 2014. godini																										
17	po tehničkoj strukturi																										
18	(Tabela 3., Kolona 4.)																										
19	2						1	7	4	9	7	2															
20	3						1	3	0	1																	

¹¹⁾ Od ukupnih investicija raspoređenih po karakteru izgradnje (stavke 4.11, 4.12 i 4.13) treba posebno u stavci 4,0 prikazati investicije za zaštitu životne sredine

Obrazac popunio:
Sencija Bajrić
Upisati puno ime i prezime

Tel./Faks: 032/448-202 032/405-173
E-mail: info@zdk-szz.ba
Datum: 27.02.2015. godine



DIREKTOR
R. Bilalović

I Z V J E Š T A J
o obračunatom i uplaćenom posebnom porezu/naknadi
za zaštitu od prirodnih i drugih nesreća

OBRAZAC ZS

SLUŽBA ZA ZAPOŠLJAVANJE ZE-DO KANTONA ZENICA

Naziv pravne/fizičke osobe, odnosno organa vlasti

4 2 1 8 2 9 0 1 3 0 0 0 0

Identifikacioni broj obveznika naknade

78.10

Šifra djelatnosti

	ZENICA, Adolfa Goldbergera	6
Mjesto	Ulica	Broj

Agencija za zapošljavanje
Djelatnost

IZVJEŠTAJ ZA 01.01.do 31.12. 2014. GODINE

Red. br.	O P I S	AOP	IZNOS
1	2	3	4
1.	Osnovica - isplaćene neto plaće, odnosno neto isplate po ugovorima o djelu i ugovorima o vršenju privremenih i povremenih poslova.		1.551.397,38
2.	Stopa iz tačke 2. Uputstva		0,50
3.	Obračunati iznos (osnovica x stopa - red.br.1 x red.br. 2)		7.756,99

U Zenici, 27. 02. 2015. godine

Senada Bajrić

Obrazac sastavio/la

CERTIFICIRANI RAČUNOVODA
Senada Bajrić
Broj licence: 0178/5



[Signature]

Odgovorno lice

OSTALI FINANSIJSKI PODACI - OBRAZAC A
STALNA SREDSTVA U OBLIKU STVARI I PRAVA SA STANJEM 31/12/2014. godine

Osnovica za amortizaciju

Broj Konta	Opis trajnog sredstva	Saldo 01.01.2014.	Nabava	Rashodavanje, prodaja i sl.	Reval orizac ija	Ostale prilagodbe	Saldo 31.12.2014.	Napomena za prilagodbe
011100	Zemljišta, šume i višegodišnji zasadi							
011200	Građevinski objekti	12.699.456	241.020	-1.850.615		100.000	11.189.861	
011300	Oprema	728.293	16.411			74.972	819.676	
011400	Ostala stalna sredstva	0					0	
011500	Prava itd.	7824	13771				21.595	
011600	Sredstva u pripremi	176.273				-174.972	1.301	
011700	Sredstva koja nisu u upotrebi	87.603					87.603	
	UKUPNO	13.699.449	271.202	-1.850.615	0	0	12.120.036	

O T P I S

Broj Konta	Opis trajnog sredstva	Saldo 01.01.2014.	Otpisi za tekuću godinu	Rashodavanje, prodaja i sl.	Reval orizac ija	Ostale prilagodbe	Saldo 31.12.2014.	Napomena za prilagodbe
011910	Zemljišta							
011920/30	Građevinski objekti	4.761.955	142.531	-854.616			4.049.870	
011940	Oprema	514.333	66.271				580.604	
011950	Ostala stalna sredstva	0					0	
011980	Prava itd.	522	3.171				3.693	
011970	Sredstva koja nisu u upotrebi	57.811	1.314				59.125	
	UKUPNO	5.334.621	213.287	-854.616	0	0	4.693.292	

Upute za ispunjavanje obrasca

Ovaj obrazac iskazuje kretanje konta trajnih sredstava tokom godine. Promet, početna i završna salda treba preuzeti iz knjigovodstva. Početna i konačna stanja trebaju sa slagati sa odgovarajućom stavkom u Bilanci stanja. Kod ispunjavanja obrasca, u koloni "Rashodovanje" treba prikazati knjižne vrijednosti rashodovanih sredstava (ne stvarne primitke od prodaje). U koloni "Ostala prilagođavanja" iskazuju se preknjižavanja između grupa konta, npr. preknjižavanje s konta Sredstva u pripremi, a povećanjem pozicije opreme i sl.

Cetificirani računovođa
 Broj dozvole 0178/5

Senada Bajrić
 CERTIFICIRANI RAČUNOVOĐA
 Broj licence: 0178/5



Rukovodilac
[Signature]

OSTALI FINANCIJSKI PODACI – OBRAZAC B

Ostala dugotrajna imovina sa stanjem 31/12/2014. godine

Broj konta	Vrsta imovine	Saldo 01.01.	Promjene	Saldo 31.12.	Napomena
021121	Dugoročni kredit za otkup stana	22.560	5.232	17.328	
	UKUPNO	22.560	5.232	17.328	

Objašnjenje izmjena: Uknjižena prodaja dva stana na dugoročni kredit.

Upute za ispunjavanje obrasca

Ovaj obrazac obezbjeđuje infomaciju o dugoročnim finansijskim ulaganjima pa se ovdje iskazuju salda na grupama konta 020000, 030000, 090000 i drugih, ukoliko su relevantni. Ukupni iznosi moraju se slagati sa stanjima bilansa stanja na početku i na kraju godine.

U koloni "Promjene" iskazuju se razlike između salda na početku i na kraju godine. Ukoliko su ove razlike značajne treba dati kratko objašnjenje promjena (npr. otplata zajma ili prodaja / nabavka dugoročne investicije).

S obzirom da budžetski korisnici koji posluju po trezorskom sistemu, ne bi trebali da imaju konta iz grupe 02, 03 i 09, to i ne treba da popunjavju ovaj obrazac jer će podaci, koji su se ranije unosili u ovaj obrazac biti iskazani za njega u konsolidovanom izvještaju.

Cetificirani računovođa
Broj dozvole 0178/5

CERTIFICIRANI RAČUNOVOĐA
Senada Bajrić
Broj licence: 0178/5



Rukovodilac

[Handwritten signature]

OSTALI FINACIJSKI PODACI – OBRAZAC C

Potencijalne obaveze sa stanjem 31/12/2014. godine

Potencijalne obaveze

Iznosi koji mogu da rezultiraju u budućim godinama, a za koje ne postoji obračun, npr. potraživanja ili dane garancije.

Objašnjenja	Iznos
a) Umanjene novčane naknade	2.628.996,76
b) Naknada za podsticaj i zapošljavanje invalida	
c)	
d)	
e)	
f)	
g)	
h)	
i)	

Obaveze po osnovu zakupa

Iznosi koji se duguju po osnovu zakupa

Naziv sredstva pod zakup	Naredna godina	Godina 2.	Godina 3.	Godina 4.	Godina 5.	Nakon 5. godine
Financijski zakup						
Operativni zakup						
.....						
.....						

Upute za ispunjavanje obrasca

Ovaj obrazac odnosi se na računovodstvene informacije koje se nisu evidentirale u bilansu stanja (vanbilansne evidencije – klasa 9.). U prvoj tabeli se navode potencijalne obaveze, prije svega potraživanja koja se mogu pojaviti. Trebaju se dati kratka objašnjenja situacije i približnog iznosa. Druga tabela sadrži obaveze po osnovu zakupa koje će se pojaviti u budućnosti, primjerice za zakup vozila. Vjerovatno je da ova tabela neće biti primjenjiva za sva vladina tijela.

Certificirani računovođa

Broj dozvole 0178/5

CERTIFICIRANI RAČUNOVOĐA

Senada Bajrić

Broj licence: 0178/5

Rukovodilac

[Signature]

Bosna i Hercegovina
Federacija Bosne i Hercegovine

Obrazac 1.

Nadležno ministarstvo: **MINISTARSTVO ZA RAD, SOCIJALNU
POLITIKU I IZBJEGLICE ZE-DO KANTONA**

Potrošačka jedinica - glava: **JU SLUŽBA ZA ZAPOŠLJAVANJE
ZENIČKO-DOBOJSKOG KANTONA**

Opština: **ZENICA**

Djelatnost po standardnoj klasifikaciji: **AGENCIJA ZA
ZAPOŠLJAVANJE**

Statistički kodovi

4 | 2 | 1 | 8 | 2 | 9 | 0 | 1 | 3 | 0 | 0 | 0 | 0 | 0
(Identifikacioni broj)

Kodovi budžetske klasifikacije

Fond | 0 | 1 |

Organizacijski kod | | | |

| | | | | |
(operativni broj)

Funkcionalni kodovi | 0 | 6 | 0 | 0 |

7 | 8 | . | 1 | 0 |
(šifra djelatnosti)

Pojedinačni obrazac
Konsolidirani obrazac

Pregled prihoda, primitaka i finansiranja po ekonomskim kategorijama
Period izvještavanja: od 01.01. do 31.12.2014.

R. br.	Opis	Ekonomski kod	Bužet/finansijski plan - izmjene i dopune	Ostvareni kumulativni iznos u izvještajnom periodu	Ostvareni kumulativni iznosi istog perioda prethodne godine	Procenat 2/1 x 100	Procenat 2/3 x 100
			1	2	3	4	5
1	PRIHODI, PRIMICI I FINANSIRANJE (2+34+110+138+141)		20.944.836	19.089.563	17.742.326	91,14	107,59
2	PRIHODI OD POREZA (3+7+9+11+13+18+20+32)	710000	12.538.624	12.524.075	12.315.027	99,88	101,70
3	Porez na dobit pojedinaca i preduzeća (4+5+6)	711000	0	0	0	0,00	0,00
4	Porez na dobit pojedinaca (zaostale uplate poreza)	711100	0	0	0	0,00	0,00
5	Porez na dobit preduzeća	711200	0	0	0	0,00	0,00

			1	2	3	4	5
6	Porez na dobit banaka i drugih finansijskih organizacija, društava za osiguranje i reosiguranje imovine i lica, pravnih lica iz oblasti elektroprivrede, pošte i telekomunikacija i pravnih lica iz oblasti igara na sreću i ostalih preduzeća	711900	0	0	0	0,00	0,00
7	Doprinos za socijalnu zaštitu (r.br. 8)	712000	12.538.624	12.524.075	12.315.027	99,88	101,70
8	Doprinos za socijalnu zaštitu	712100	12.538.624	12.524.075	12.315.027	99,88	101,70
9	Porez na plaće i radnu snagu (r.br. 10)	713000	0	0	0	0,00	0,00
10	Porez na plaće (zaostale uplate poreza)	713100	0	0	0	0,00	0,00
11	Porez na imovinu (r.br. 12)	714000	0	0	0	0,00	0,00
12	Porez na imovinu	714100	0	0	0	0,00	0,00
13	Domaći porezi na doba i usluge (zaostale obaveze na osnovu poreza na pomet dobara i usluga) (14+15+16+17)	715000	0	0	0	0,00	0,00
14	Porez na podaju dobara i usluga, ukupni prometi ili dodanu vrijednost	715100	0	0	0	0,00	0,00
15	Porez na promet posebnih usluga	715200	0	0	0	0,00	0,00
16	Porez na upotrebu dobara ili na odobrenja za koištenje dobara ili za izvođenje aktivnosti	715300	0	0	0	0,00	0,00
17	Ostali porezi na promet proizvoda i usluga (zaostale obaveze)	715900	0	0	0	0,00	0,00
18	Porez na dohodak (r.br. 19)	716000	0	0	0	0,00	0,00
19	Porez na dohodak	716100	0	0	0	0,00	0,00
20	Prihodi od indirektnih poreza (r.br. 21)	717000	0	0	0	0,00	0,00
21	Prihodi od indirektnih poreza (22+26+28+30)	717100	0	0	0	0,00	0,00
22	Prihodi od indirektnih poreza koji pripadaju Federaciji (23+24+25)	717110	0	0	0	0,00	0,00
23	Prihodi od indirektnih poreza koji pripadaju Federaciji	717111	0	0	0	0,00	0,00
24	Prihodi od indirektnih poreza na ime finansiranja relevantnog duga	717112	0	0	0	0,00	0,00
25	Prihodi od indirektnih poreza na ime finansiranja auto cesta u Federaciji BiH	717114	0	0	0	0,00	0,00
26	Prihodi od indirektnih poreza koji pripadaju kantonima (r.br. 27)	717120	0	0	0	0,00	0,00
27	Prihodi od indirektnih poreza koji pripadaju kantonima	717121	0	0	0	0,00	0,00
28	Prihodi od indirektnih poreza koji pripadaju Direkciji cesta (r.br. 29)	717130	0	0	0	0,00	0,00
29	Prihodi od indirektnih poreza koji pripadaju Direkciji cesta	717131	0	0	0	0,00	0,00
30	Prihodi od indirektnih poreza koji pripadaju jedinicama lokalne samouprave (r.br. 31)	717140	0	0	0	0,00	0,00
31	Prihodi od indirektnih poreza koji pripadaju jedinicama lokalne samouprave	717141	0	0	0	0,00	0,00

			1	2	3	4	5
32	Ostali porezi (r.br. 33)	719000	0	0	0	0,00	0,00
33	Ostali porezi	719100	0			0,00	0,00
34	NEPORESKI PRIHODI (35+63+104)	720000	368.872	203.303	187.468	55,11	108,45
35	Prihodi od poduzetničkih aktivnosti i imovine i prihodi od pozitivnih kursnih razlika (36+40+41+49+57+58+59)	721000	26.254	18.491	18.237	70,43	101,39
36	Prihodi od nefinansijskih javnih preduzeća i finansijskih javnih institucija (37+38+39)	721100	22.781	18.373	16.392	80,65	112,09
37	Prihodi od finansijske imovine i nematerijalne imovine	721110	0			0,00	0,00
38	Prihodi od iznajmljivanja	721120	22.781	18.373	16.392	80,65	112,09
39	Ostali prihodi od nefinansijskih javnih preduzeća i finansijskih javnih institucija	721190	0	0	0	0,00	0,00
40	Ostali prihodi od imovine	721200	2.860	118	480	4,13	24,58
41	Kamate i dividende primljene od pozajmica i učešća u kapitalu (42+43+44+45+46+47+48)	721300	613	0	1.365	0,00	0,00
42	Kamate primljene od pozajmica od drugih nivoa vlasti	721310	0	0	0	0,00	0,00
43	Kamate primljene od pozajmica od pojedincima i neprofitnim organizacijama	721320	0	0	0	0,00	0,00
44	Kamate primljene od pozajmica javnim preduzećima	721330	0	0	0	0,00	0,00
45	Dividende primljene od učešća u kapitalu javnih preduzeća	721340	0	0	0	0,00	0,00
46	Dividende primljene od učešća u kapitalu privatnih preduzeća i zajedničkim ulaganjima	721350	0	0	0	0,00	0,00
47	Kamate primljene od dugih domaćih pozajmica	721360	613	0	1.365	0,00	0,00
48	Kamate primljene od pozajmica u inostranstvu	721370	0	0	0	0,00	0,00
49	Naknade primljene od pozajmica i učešća u kapitalu (50+51+52+53+54+55+56)	721400	0	0	0	0,00	0,00
50	Naknade primljene od pozajmica od drugih nivoa vlasti	721410	0	0	0	0,00	0,00
51	Naknade primljene od pozajmica pojedincima i neprofitnim organizacijama	721420	0	0	0	0,00	0,00
52	Naknade za pozajmice javnim preduzećima	721430	0	0	0	0,00	0,00
53	Naknade primljene od učešća u kapitalu javnih preduzeća	721440	0	0	0	0,00	0,00
54	Naknade primljene od učešća u kapitalu privatnih preduzeća i zajedničkih ulaganja	721450	0	0	0	0,00	0,00
55	Naknada od dugih domaćih pozajmica	721460	0	0	0	0,00	0,00
56	Naknade primljene od pozajmljivanja u inostranstvu	721470	0	0	0	0,00	0,00
57	Prihodi od pozitivnih kursnih razlika	721500	0			0,00	0,00
58	Prihodi od kapitalizacije	721600	0			0,00	0,00
59	Prihodi po osnovu premije i provizije za ulatu g	721700	0			0,00	0,00

			1	2	3	4	5
60	Prihodi od obračunate premije i provizije za izdatu garanciju (61+62)	721710	0	0	0	0,00	0,00
61	Prihodi po osnovu obračunate premije za izdatu garanciju	721711	0	0	0	0,00	0,00
62	Prihodi po osnovu obračunate provizije za izdatu garanciju	721712	0	0	0	0,00	0,00
63	Naknade i takse i prihodi od pružanja javnih usluga (64+68+72+75+82+92+96)	722000	342.618	184.812	169.231	53,94	109,21
64	Administrativne takse (65+66+67)	722100	0	0	0	0,00	0,00
65	Federalne takse	722110	0	0	0	0,00	0,00
66	Kantonalne takse	722120	0	0	0	0,00	0,00
67	Općinske administrativne takse	722130	0	0	0	0,00	0,00
68	Sudske takse (69+70+71)	722200	0	0	0	0,00	0,00
69	Federalne sudske takse	722210	0	0	0	0,00	0,00
70	Kantonalne sudske takse	722220	0	0	0	0,00	0,00
71	Općinske sudske takse	722230	0	0	0	0,00	0,00
72	Komunalne naknade i takse (73+74)	722300	0	0	0	0,00	0,00
73	Kantonalne komunalne naknade i takse	722310	0	0	0	0,00	0,00
74	Općinske komunalne naknade i takse	722320	0	0	0	0,00	0,00
75	Ostale budžetske naknade i takse (76+77+78+79+80+81)	722400	0	0	0	0,00	0,00
76	Federalne naknade i takse	722410	0	0	0	0,00	0,00
77	Kantonalne naknade	722420	0	0	0	0,00	0,00
78	Opštinske naknade za zemljište i izgradnju	722430	0	0	0	0,00	0,00
79	Ostale naknade	722440	0	0	0	0,00	0,00
80	Naknade za korištenje šuma	722450	0	0	0	0,00	0,00
81	Naknada za zauzimanje javnih površina	722460	0	0	0	0,00	0,00
82	Naknade i takse po Federalnim zakonima i drugim propisima (83+84+85+86+87+88+89+90+91)	722500	0	0	0	0,00	0,00
83	Naknade i takse za veterinarske i sanitarne preglede životinja i biljaka	722510	0	0	0	0,00	0,00
84	Vodne naknade	722520	0	0	0	0,00	0,00
85	Cestovne naknade	722530	0	0	0	0,00	0,00
86	Zacstale obaveze po osnovu naknada za korištenje šuma	722540	0	0	0	0,00	0,00
87	Naknade za zaštitu okoline	722550	0	0	0	0,00	0,00
88	Naknade po posebnim popisima	722560	0	0	0	0,00	0,00

			1	2	3	4	5
89	Naknada za utvrđivanje osposobljenosti avionskog i drugog stručnog osoblja	722570	0	0	0	0,00	0,00
90	Posebna naknade za zaštitu od prirodnih i drugih nesreća	722580	0	0	0	0,00	0,00
91	Ostale naknade	722590	0	0	0	0,00	0,00
92	Prihodi od pružanja javnih usluga (Prihodi od vlastitih djelatnosti korisnika budžeta i vlastiti prihodi) (93+94+95)	722600	14.000	11.800	11.400	84,29	103,51
93	Prihodi od pružanja usluga građanima	722610	14.000	11.800	11.400	84,29	103,51
94	Prihodi od pružanja usluga drugim nivoima vlasti	722620	0	0	0	0,00	0,00
95	Vlastiti prihodi	722630	0	0	0	0,00	0,00
96	Neplanirane uplate - prihodi (97+98+99+100+101+102+103)	722700	328.618	173.012	157.831	52,65	109,62
97	Povrati iz ranijih godina	722710	320.253	172.885	149.830	53,98	115,39
98	Uplate za prekoračenje troškova	722720	0	107	0	0,00	0,00
99	Uplate anuiteta za date kredite i uplate prihoda po osnovu prinudne naplate	722730	0		178	0,00	0,00
100	Naplate premija	722740	0	0	0	0,00	0,00
101	Primljene namjenske donacije neplanirane u budžetu	722750	0	0	0	0,00	0,00
102	Uplaćene refundacije iz ranijih godina	722760	0	0	0	0,00	0,00
103	Ostale neplanirane uplate	722790	8.365	20	7.823	0,24	0,26
104	Novčane kazne (neporeske prirode) (r.br. 105)	723000	0	0	0	0,00	0,00
105	Novčane kazne (106+107+108+109)	723100	0	0	0	0,00	0,00
106	Novčane kazne po federalnim propisima	723110	0	0	0	0,00	0,00
107	Novčane kazne po kantonalnim propisima	723120	0	0	0	0,00	0,00
108	Novčane kazne po općinskim propisima	723130	0	0	0	0,00	0,00
109	Ostale novčane kazne	723140	0	0	0	0,00	0,00
110	TEKUĆI TRANSFERI (TRANSFERI I DONACIJE) (111+115+134)	730000	7.880.882	6.242.444	5.215.147	79,21	119,70
111	Primljeni tekući transferi od inostranih vlada i međunarodnih organizacija (r.br. 112)	731000	0	0	0	0,00	0,00
112	Primljeni tekući transferi od inostranih vlada i međunarodnih organizacija (113+114)	731110	0	0	0	0,00	0,00
113	Primljeni tekući transferi od inostranih vlada	731110	0	0	0	0,00	0,00
114	Primljeni tekući transferi od međunarodnih organizacija	731120	0	0	0	0,00	0,00
115	Primljeni tekući transferi od ostalih nivoa vlasti (r.br. 116)	732000	7.880.882	6.242.444	5.210.147	79,21	119,81
116	Primljeni tekući transferi od ostalih nivoa vlasti (117+124+127)	732100	7.880.882	6.242.444	5.210.147	79,21	119,81

			1	2	3	4	5
117	Primljeni tekući transferi od ostalih nivoa vlasti (118+119+120+121+122+123)	732110	1.477.774	507.424	1.554.992	34,34	32,63
118	Primljeni tekući transferi od Države	732111	0		0	0,00	0,00
119	Primljeni tekući transferi od Federacije	732112	924.924	88.000	1.064.643	9,51	8,27
120	Primljeni tekući transferi od Republike Srpske	732113	0			0,00	0,00
121	Primljeni tekući transferi od kantona	732114	552.850	416.144	484.473	75,27	85,90
122	Primljeni tekući transferi od gradova	732115	0			0,00	0,00
123	Primljeni tekući transferi od općina	732116	0	3.280	5.876	0,00	55,82
124	Transferi od vabudžetskih fondova (125+126)	732130	6.403.108	5.735.020	3.655.155	89,57	156,90
125	Transfer od Federalnog Zavoda za zapošljavanje	732131	6.403.108	5.735.020	3.655.155	89,57	156,90
126	Transfer od Federalnog Zavoda za zdravstvenog osiguranja i reosiguranja	732132	0	0	0	0,00	0,00
127	Primljeni tekući transferi od Federacije BiH (128+129+130+131+132+133)	732140	0	0	0	0,00	0,00
128	Primljeni tekući transferi od FBiH - Uredba 2	732141	0	0	0	0,00	0,00
129	Primljeni tekući transferi od FBiH - Uredba 3		0	0	0	0,00	0,00
130	Primljeni tekući transferi od FBiH za demobilizirane branioce i članove njihove porodice	732143	0	0	0	0,00	0,00
131	Primljeni tekući transferi od FBiH za branioce po Zakonu o pravim branilaca i članova njihovih porodica	732144	0	0	0	0,00	0,00
132	Primljeni tekući transferi od FBiH za pokriće dijela penzija na osnovu člana 94. Zakona o penzijskom i invalidskom osiguranju	732145	0	0	0	0,00	0,00
133	Primljeni tekući transferi od FBiH za penzije bivše JNA u skladu s članom 139. Zakona o penzijskom i invalidskom osiguranju	732146	0	0	0	0,00	0,00
134	Donacija (r.br. 135)	733000	0	0	5.000	0,00	0,00
135	Donacija (136+137)	733100	0	0	5.000	0,00	0,00
136	Domaće donacije	733110	0	0	0	0,00	0,00
137	Donacije iz inostranstva	733120	0	0	5.000	0,00	0,00
138	PRIHODI PO OSNOVU ZAOSTALIH OBAVEZA (r.br.139)	77000	0	0	0	0,00	0,00
139	Prihodi po osnovu zaostalih obaveza (r.br.140)	777000	0	0	0	0,00	0,00
140	Prihodi po osnovu zaostalih obaveza	777700	0	0	0	0,00	0,00
141	KAPITALNI PRIMICI (142+148+161+181+194)	810000	156.458	119.741	24.684	76,53	485,10
142	KAPITALNI PRIMICI OD PRODAJE STALNIH SREDSTAVA (143+146+147)	811000	97.897	98.682	8.236	100,80	1198,18
143	Primici od prodaje stalnih sredstava (144+145)	811100	97.897	98.682	8.236	100,80	1198,18
144	Primici od prodaje stalnih sredstava	811110	97.897	98.682	8.236	100,80	1198,18
145	Primici od privatizacije i sukcesije	811120	0	0	0	0,00	0,00

			1	2	3	4	5
146	Primici od prodaje fereralnih robnih rezervi	811200	0	0	0	0,00	0,00
147	Ostali kapitalni primici	811900	0	0	0	0,00	0,00
148	Primljeni kapitalni transferi od inostanih vala i međunarodnih organizacija (149+152+160)	812000	13.771	13.771	0	100,00	0,00
149	Primljeni kapitalni transferi od inostranih vlada i međunarodnih organizacija (150+151)	812100	13.771	13.771	0	100,00	0,00
150	Primljeni kapitalni transferi od inostranih vlada	812110	13.771	13.771	0	100,00	0,00
151	Primljeni kapitalni transferi od međunarodnih organizacija	812120	0		0	0,00	0,00
152	Kapitalni transferi od ostalih nivoa (r.br.153)	812200	0	0	0	0,00	0,00
153	Kapitalni transferi od oostalih nivoa vlasti (154+155+156+157+158+159)	812210	0	0	0	0,00	0,00
154	Primljeni transferi od Države	812211	0	0	0	0,00	0,00
155	Primljeni transferi od Federacije	812212	0	0	0	0,00	0,00
156	Primljeni transferi od Republike Srpske	812213	0	0	0	0,00	0,00
157	Primljeni transferi od kantona	812214	0	0	0	0,00	0,00
158	Primljeni transferi od gradova	812215	0	0	0	0,00	0,00
159	Primljeni transferi od općine	812216	0	0	0	0,00	0,00
160	Kapitalni transferi od nevladinih izvora	812300	0	0	0	0,00	0,00
161	PRIMICI OD FINACIJSKE IMOVINE (162+171+174+175+176+179+180)	813000	44.790	7.288	16.448	16,27	44,31
162	Preimijene otplate od pozajmljivanjima drugim nivoima vlasti (r.br. 163)	813100	0	0	0	0,00	0,00
163	Primljene otplate od pozajmljivanjima drugim nivoima vlasti (164-165+166+167+168+169+170)	813110	0	0	0	0,00	0,00
164	Otplate od pozajmljivanje Državi	813111	0	0	0	0,00	0,00
165	Otplate od pozajmljivanje Federaciji	813112	0	0	0	0,00	0,00
166	Otplate od pozajmljivanje Republici Srpskoj	813113	0	0	0	0,00	0,00
167	Otplate od pozajmljivanja kantonima	813114	0	0	0	0,00	0,00
168	Otplate od pozajmljivanja gradovima	813115	0	0	0	0,00	0,00
169	Otplate od pozajmljivanja općinama	813116	0	0	0	0,00	0,00
170	Otplate od pozajmljivanja mjesnim zajednicama	813117	0	0	0	0,00	0,00
171	Primljene otplate od pozajmljivanja pojedincima i neprofitnim organizacijama (172+173)	813200	0	0	0	0,00	0,00
172	Otplate od pozajmljivanja pojedincima	813210	0	0	0	0,00	0,00
173	Otplate od pozajmljivanja neprofitnim organizacijama	813220	0	0	0	0,00	0,00
174	Primljene otplate od pozajmljivanja javnim preduzećima	813300	0	0	0	0,00	0,00
175	Povrat od učešće u dionicama javnih preduzeća	813400	0	0	0	0,00	0,00
176	Povrat od učešća u dionicama privatnih preduzeća i u zajedničkim ulaganjima (177+178)	813500	0	0	0	0,00	0,00

			1	2	3	4	5
177	Povrat od učešća u dionicama privatnih preduzeća	813510	0	0	0	0,00	0,00
178	Povrat od učešća u zajedničkim ulaganjima	813520	0	0	0	0,00	0,00
179	Primljene otplate od ostalih vidova domaćeg pozajmljivanja	813600	44.790	7.288	16.448	16,27	44,31
180	Primljene otplate od pozajmljivanja u inostranstvo	813700	0	0	0	0,00	0,00
181	Primici od dugoročnog zaduživanja (182+183+184)	814000	0	0	0	0,00	0,00
182	Zajmovi primljeni kroz Državu	814100	0	0	0	0,00	0,00
183	Primici od inostranog zaduživanja	814200	0	0	0	0,00	0,00
184	Primici od domaćeg zaduživanja (185+186+193)	814300	0	0	0	0,00	0,00
185	Primici od prodaje domaćih obveznica	814310	0	0	0	0,00	0,00
186	Primici zaduživanja od budžeta drugih nivoa vlasti (187+188+189+190+191+192)	814320	0	0	0	0,00	0,00
187	Federacija	814321	0	0	0	0,00	0,00
188	Republika Srpska	814322	0	0	0	0,00	0,00
189	Kantoni	814323	0	0	0	0,00	0,00
190	Gradovi	814324	0	0	0	0,00	0,00
191	Općine	814325	0	0	0	0,00	0,00
192	Mjesne zajednice	814326	0	0	0	0,00	0,00
193	Primici od direktnog zaduživanja	814330	0	0	0	0,00	0,00
194	Primici od kratkoročnog zaduživanja (195+196+197)	814500	0	0	0	0,00	0,00
195	Zajmovi primljeni kroz Državu	815100	0	0	0	0,00	0,00
196	Primici od inostranog zaduživanja	815200	0	0	0	0,00	0,00
197	Primici od domaćeg zaduživanja (198+199+205)	815300	0	0	0	0,00	0,00
198	Primici od prodaje domaćih obveznica	815310	0	0	0	0,00	0,00
199	Primici zaduživanja od budžeta drugih nivoa vlasti (200+201+202+203+204)	815320	0	0	0	0,00	0,00
200	Federacija	815321	0	0	0	0,00	0,00
201	Republika Srpska	815322	0	0	0	0,00	0,00
202	Kantoni	815323	0	0	0	0,00	0,00
203	Gradovi	815324	0	0	0	0,00	0,00
204	Općine	815325	0	0	0	0,00	0,00
205	Primici od direktnog zaduživanja	815330	0	0	0	0,00	0,00

U Zenici


Dana 27.02.2015. godine

Certificirani računovođa:

Senada Bajrić

Broj dozvole: 0178/5

CERTIFICIRANI RAČUNOVOĐA
Senada Bajrić
Broj licence: 0178/5



Rukovodilac

Senada Bajrić

Obrazac 2.

Nadležno ministarstvo: **MINISTARSTVO ZA RAD, SOCIJALNU
POLITIKU I IZBJEGLICE ZE-DO KANTONA**

Potrošačka jedinica - glava: **JU SLUŽBA ZA ZAPOŠLJAVANJE
ZENIČKO-DOBOJSKOG KANTONA**

Opština: **ZENICA**

Djelatnost po standardnoj klasifikaciji: **AGENCIJA ZA
ZAPOŠLJAVANJE**

Statistički kodovi

4	2	1	8	2	9	0	1	3	0	0	0	0
---	---	---	---	---	---	---	---	---	---	---	---	---

(identifikacioni broj)

--	--	--	--	--

(operativni broj)

7	8	.	1	0
---	---	---	---	---

(šifra djelatnosti)

Kodovi budžetske klasifikacije

Fond

0	1
---	---

Organizacijski kod

--	--	--	--

Funkcionalni kodovi

0	6	0	0
---	---	---	---

Pojedinačni obrazac
Konsolidirani obrazac

Rashodi i izdaci po ekonomskim kategorijama
Period izvještavanja: od 01.01. do 31.12.2014.

R. br.	Opis	Ekon. kod	Bužet/finansijski plan - izmjene i dopune	Ostvareni kumulativni iznos u izvještajnom periodu	Ostvareni kumulativni iznosi istog perioda prethodne godine	Procenat 2/1 x 100	Procenat 2/3 x 100
			1	2	3	4	5
1	UKUPNO (2+64)		20.944.836	19.029.855	18.034.761	90,86	105,52
2	Ukupni rashodi i izdaci (3+34+50+58)		20.904.836	19.029.855	18.034.761	91,03	105,52
3	Ukupni tekući rashodi (4+7+10+20+29)	610000	20.624.836	18.761.867	17.799.974	90,57	105,49

			1	2	3	4	5
4	Plaće i naknade troškova zaposlenih (5+6)	611000	2.807.943	2.686.696	2.597.275	95,68	103,44
5	Bruto plaće i naknade plaća	611100	2.430.417	2.353.566	2.265.980	96,84	103,87
6	Naknade troškova zaposlenih	611200	377.526	333.130	331.295	88,24	100,55
7	Doprinosi poslodavca i ostali doprinosi (8+9)	612000	251.910	249.288	238.473	98,96	104,54
8	Doprinosi poslodavca	612100	251.910	249.288	238.473	98,96	104,54
9	Ostali doprinosi	612200	0	0	0	0,00	0,00
10	Izdaci za materijal, sitnan inventar i usluge (11+.....+19)	613000	816.548	513.272	496.034	62,86	103,48
11	Putni troškovi	613100	19.631	15.164	16.262	77,25	93,25
12	Izdaci za energiju	613200	110.385	62.717	67.635	56,82	92,73
13	Izdaci za komunikaciju i komunalne usluge	613300	141.729	137.047	125.052	96,70	109,59
14	nabavka materijala i sitnog inventara	613400	150.089	74.230	82.424	49,46	90,06
15	izdaci za usluge prevoza i goriva	613500	6.003	6.619	5.931	110,26	111,60
16	Unajmljivanje imovine, opreme i nematerijalne imovine	613600	4.000	4.287	3.000	107,18	142,90
17	Izdaci za tekuće održavanje	613700	14.297	10.584	11.159	74,03	94,85
18	Izdaci osiguranja, bankarskih usluga i usluga platnog prometa	613800	81.731	50.013	47.888	61,19	104,44
19	Ugovorene i druge posebne usluge	613900	288.683	152.611	136.683	52,86	111,65
20	Tekući transferi i drugi tekući rashodi (21+.....+28)	614000	16.748.435	15.312.611	14.468.192	91,43	105,84
21	Tekući transferi drugim nivoima vlasti	614100	0	0	0	0,00	0,00
22	Tekući transferi pojedincima	614200	15.243.486	14.799.498	12.621.444	97,09	117,26
23	Tekući transferi neprofitnim organizacijama	614300	0	0	0	0,00	0,00
24	Subvencije javnim preduzećima	614400	325.648	212.287	595.650	65,19	35,64
25	Subvencije privatnim preduzećima i poduzetnicima	614500	1.169.301	291.857	1.251.098	24,96	23,33
26	Subvencije finansijskim institucijama	614600	0	0,00	0	0,00	0,00
27	Tekući transferi u inozemstvo	614700	0	0	0	0,00	0,00
28	Drugi tekući rashodi	614800	10.000	8.969	0	89,69	0,00
29	Izdaci za kamate (30+.....+33)	616000	0	0	0	0,00	0,00
30	Kamate na pozajmice primljene kroz Državu	616100	0	0	0	0,00	0,00
31	Izdaci za inostrane kamate	616200	0	0	0	0,00	0,00
32	Kamate na domaće pozajmljivanje	616300	0	0	0	0,00	0,00
33	Izdaci za kamate vezane za dug po izdanim garancijama	616500	0	0	0	0,00	0,00
34	Ukupni kapitalni izdaci (35+42)		280.000	267.988	234.787	95,71	114,14

			1	2	3	4	5
35	Izdaci za nabavku stalnih sredstava (36+.....+41)	821000	280.000	267.988	234.787	95,71	114,14
36	Nabavka zemljišta, šuma i višegodišnjih zasada	821100	0	0	0	0,00	0,00
37	Nabavka građevina	821200	216.000	215.315	100.000	99,68	215,32
38	Nabavka opreme	821300	14.000	13.196	134.787	94,26	9,79
39	Nabavka ostalih stalnih sredstava	821400	0	0	0	0,00	0,00
40	Nabavka stalnih sredstava u obliku prava	821500	14.000	13.771	0	98,36	0,00
41	Rekonstrukcija i investiciono održavanje	821600	36.000	25.706	0	71,41	0,00
42	Kapitalni transferi (43+.....+49)	645000	0	0	0	0,00	0,00
43	Kapitalni transferi drugim nivoima vlasti	615100	0	0	0	0,00	0,00
44	Kapitalni transferi pojedincima	615200	0	0	0	0,00	0,00
45	Kapitalni transferi neprofitnim organizacijama	615300	0	0	0	0,00	0,00
46	Kapitalni transferi javnim preduzećima	645400	0	0	0	0,00	0,00
47	Kapitalni transferi privatnim preduzećima i poduzetnicima	615500	0	0	0	0,00	0,00
48	Kapitalni transferi finansijskim institucijama	615600	0	0	0	0,00	0,00
49	Kapitalni transferi u inostranstvu	615700	0	0	0	0,00	0,00
50	Izdaci za finansijsku imovinu (51+.....+57)	822000	0	0	0	0,00	0,00
51	Pozajmljivanje drugim nivoima vlasti	822100	0	0	0	0,00	0,00
52	Pozajmljivanje pojedincima i neprofitnim organizacijama	822200	0	0	0	0,00	0,00
53	Pozajmljivanje javnim preduzećima	822300	0	0	0	0,00	0,00
54	Izdaci za kupovinu dionica javnih preduzeća	822400	0	0	0	0,00	0,00
55	Izdaci za kupovinu dionica privatnih preduzeća i učešće zajedn. ulaganja	822500	0	0	0	0,00	0,00
56	Ostala domaća pozajmljivanja	822600	0	0	0	0,00	0,00
57	Pozajmljivanja u inostranstvo	822700	0	0	0	0,00	0,00
58	Izdaci za otplate dugova (59+.....+63)	823000	0	0	0	0,00	0,00
59	Otplate dugova primljenih kroz državu	823100	0	0	0	0,00	0,00
60	Vanjske otplate	823200	0	0	0	0,00	0,00
61	Otplate domaćeg pozajmljivanja	823300	0	0	0	0,00	0,00
62	Otplate unutrašnjeg duga	823400	0	0	0	0,00	0,00
63	Otplate duga po izdanim garancijama	823500	0	0	0	0,00	0,00
64	Tekuća rezerva	600000	40.000	0	0	0,00	0,00

U Zenici

Dana 27.02.2015. godine

Certificirani računovođa:

Broj dozvole: 0178/5

Senada
 CERTIFICIRANI RAČUNOVODA
Senada Bajrić
 Broj licence: 0178/5



Rukovodilac

[Signature]

Obrazac 3.

Nadležno ministarstvo: **MINISTARSTVO ZA RAD, SOCIJALNU
POLITIKU I IZBJEGLICE ZE-DO KANTONA**

Potrošačka jedinica - glava: **JU SLUŽBA ZA ZAPOŠLJAVANJE
ZENIČKO-DOBOJSKOG KANTONA**

Opština: **ZENICA**

Djelatnost po standardnoj klasifikaciji: **AGENCIJA ZA
ZAPOŠLJAVANJE**

Statistički kodovi

4 | 2 | 1 | 8 | 2 | 9 | 0 | 1 | 3 | 0 | 0 | 0 | 0 |
(Identifikacioni broj)

| | | | | | |
(operativni broj)

7 | 8 | . | 1 | 0 |
(šifra djelatnosti)

Kodovi budžetske klasifikacije

Fond | 0 | 1 |

Organizacijski kod | | | | |

Funkcionalni kodovi | 0 | 6 | 0 | 0 |

Pojedinačni obrazac
Konsolidirani obrazac

**Posebni podaci o plaćama i broju zaposlenih
Period izvještavanja: od 01.01. do 31.12.2014.**

	Opis	Budžet/finansijski plan - izmjeni dopune	Ostvareni kumulativni iznos u izvještajnom periodu	Ostvareni kumulativni iznos u istom periodu prethodne godine
		1	2	3
1	UKUPNO (2+5+8)	2.682.327	2.602.854	2.504.453
2	Ukupne neto plaće i naknade (3+4)	1.686.685	1.623.959	1.563.462
3	Neto plaće	1.447.644	1.394.793	1.361.633
4	Neto naknade	239.041	229.166	201.829

		1	2	3
5	Ukupni porezi na plaće i naknade (6+7)	0	0	0
6	Porezi na plaće	0	0	0
7	Porezi na naknade	0	0	0
8	Ukupni doprinosi iz plaća i naknada (9+14)	995.642	978.895	940.991
9	Doprinosi na teret zaposlenih - na plaće i naknade (10+11+12+13)	743.732	729.607	702.518
10	Za invalidsko-penzioni fond	407.853	400.106	385.201
11	Za zdravstveno osiguranje	299.892	294.196	283.236
12	Za osiguranje od nezaposlenosti	35.987	35.305	34.081
13	Za ostale doprinose	0	0	0
14	Ukupni doprinosi poslodavca na plaće i naknade (15+16+17+18)	251.910	249.288	238.473
15	Za invalidsko-penzioni fond	143.949	142.450	136.323
16	Za zdravstveno osiguranje	95.966	94.966	90.882
17	Za osiguranje od nezaposlenosti	11.995	11.872	11.268
18	Za ostale doprinose	0	0	0
19	Prosječan broj zaposlenih na osnovu radnih sati (cijeli broj)	94	97	94


U Zenici

Dana 27.02.2015. godine

Certificirani računovođa: *Senada Bajrić*

Broj dozvole: 0178/5

CERTIFICIRANI RAČUNOVOĐA
Senada Bajrić
Broj licence: 0178/5



Rukovodilac

Orlaaq

Obrazac 4.

Statistički kodovi

Kodovi budžetske klasifikacije

Nadležno ministarstvo: **MINISTARSTVO ZA RAD, SOCIJALNU
POLITIKU I IZBJEGLICE ZE-DO KANTONA**

4 | 2 | 1 | 8 | 2 | 9 | 0 | 1 | 3 | 0 | 0 | 0 | 0
(Identifikacioni broj)

Fond 0 | 1

Potrošačka jedinica - glava: **JU SLUŽBA ZA ZAPOSŁJAVANJE
ZENIČKO-DOBOJSKOG KANTONA**

Organizacijski kod

Opština: **ZENICA**

operativni broj

Funkcionalni kodovi 0 | 6 | 0 | 0

Djelatnost po standardnoj klasifikaciji: **AGENCIJA ZA
ZAPOSŁJAVANJE**

7 | 8 | . | 1 | 0
(šifra djelatnosti)

Pojedinačni obrazac
Konsolidirani obrazac

Posebni podaci o tekućim i kapitalnim transferima
Period izvještavanja: od 01.01. do 31.12.2014.

R. br.	Opis	Ekonom. kod	Buđet/finansijski plan - izmjene i dopune	Ostvareni kumulativni iznos u izvještajnom periodu	Ostvareni kumulativni iznosi istog perioda prethodne godine	Procenat 2/1 x 100	Procenat 2/3 x 100
			1	2	3	4	5
1	Tekući i kapitalni transferi (2+149)		16.738.435	15.303.642	14.468.192	91,43	105,77
2	Tekući transferi (3+49+75+91+115+139+142)	614000	16.738.435	15.303.642	14.468.192	91,43	105,77
3	Tekući transferi drugim nivoima vlasti (4+12+19+24+29+38+41+47)	614100	0	0	0	0,00	0,00
4	Tekući transferi drugim nivoima vlasti (5+.....+11)	614110	0	0	0	0,00	0,00
5	Tekući transferi Državi	614111	0	0	0	0,00	0,00
6	Tekući transferi Federaciji	614112	0	0	0	0,00	0,00
7	Tekući transferi Republici Srpskoj	614113	0	0	0	0,00	0,00
8	Tekući transferi kantonima	614114	0	0	0	0,00	0,00

			1	2	3	4	5
9	Tekući transferi gradovima	614115	0	0	0	0,00	0,00
10	Tekući transferi općinama	614116	0	0	0	0,00	0,00
11	Tekući transferi mjesnim zajednicama	614117	0	0	0	0,00	0,00
12	Namjenski transferi i drugim nivoima vlasti (13+.....+18)	614120	0	0	0	0,00	0,00
13	Transfer za kulturu	614121	0	0	0	0,00	0,00
14	Transfer za sport od značaja za Federaciju	614122	0	0	0	0,00	0,00
15	Transfer za izbore	614124	0	0	0	0,00	0,00
16	Transfer za visoko školstvo (obrazovanje od značaja za Federaciju)	614125	0	0	0	0,00	0,00
17	Transferi za komisije na državnom nivou	614127	0	0	0	0,00	0,00
18	Ostali namjenski transferi drugim nivoima vlasti	614129	0	0	0	0,00	0,00
19	Ostali namjenski transferi od značaja za Federaciju (20+....+23)	614130	0	0	0	0,00	0,00
20	Transfer za naselja pogođena elementarnim nepogodama	614131	0	0	0	0,00	0,00
21	Transfer za institucije kulture od značaja za BiH	614132	0	0	0	0,00	0,00
22	Transfer za šumarstvo	614133	0	0	0	0,00	0,00
23	Transfer za razvoj turizma u Federaciji BiH	614134	0	0	0	0,00	0,00
24	Tekući transferi za druge javne fondove (25+.....+28)	614140	0	0	0	0,00	0,00
25	Transfer za fond za zaštitu okoliša	614141	0	0	0	0,00	0,00
26	Transfer za fond za izdavaštvo	614142	0	0	0	0,00	0,00
27	Transfer za kinematografiju	614143	0	0	0	0,00	0,00
28	Transfer za Fond za invalide	614144	0	0	0	0,00	0,00
29	Tekući transferi za PIO/MIO (30+.....+37)	614150	0	0	0	0,00	0,00
30	Transferi PIO/MIO	614151	0	0	0	0,00	0,00
31	Transfer po osnovu povoljnih uslova za sticanje prava na starosnu penziju vojnih osiguranika vojske FBiH- Uredba 2	614152	0	0	0	0,00	0,00
32	Transferi po osnovu povoljnih uslova za sticanje prava na starosnu penziju pripadnika bivše vojske federacije BiH državnih službenika i namjensnika bivšeg Ministarstva odbrane FBiH-Uredba 3	614153	0	0	0	0,00	0,00
33	Transfer po osnovu prava demobiliziranih branilaca i članova njihovih porodica	614154	0	0	0	0,00	0,00

			1	2	3	4	5
34	Transfer po osnovu prva branilaca i članova njihovih porodica	614155	0	0	0	0,00	0,00
35	Transfer za preuzete obaveze za korisnike penzija pripadnika bivše JNA po osnovu člana 139 Zakona o PIO/MIO	614156	0	0	0	0,00	0,00
36	Transfera za pokriće dijela mirovine po osnovu priznatog posebnog staža iz člana 94 Zakona o PIO/MIO	614157	0	0	0	0,00	0,00
37	Ostali transferi PIO/MIO	614159	0	0	0	0,00	0,00
38	Tekući transferi za zapošljavanje (39+40)	614160	0	0	0	0,00	0,00
39	Transfer za Federalni zavod za zapošljavanje	614161	0	0	0	0,00	0,00
40	Transfer za kantonalne službe za zapošljavanje	614162	0	0	0	0,00	0,00
41	Tekući transferi za zdravstvo (42+.....+46)	614170	0	0	0	0,00	0,00
42	Transfer za zdravstvene institucije od značaja za Federaciju	614171	0	0	0	0,00	0,00
43	Transfer za zdra.institucije - h nabavka injekcija	614172	0	0	0	0,00	0,00
44	Transfer za Zavod zdravstvenog osiguranja i reosiguranja Federacije BiH	614173	0	0	0	0,00	0,00
45	Transfer za Kantonalne zavode zdrav. Osiguranja	614174	0	0	0	0,00	0,00
46	Ostali transferi za zdravstvo	614175	0	0	0	0,00	0,00
47	Transferi za Centre za socijalni rad (r.br. 48)	614180	0	0	0	0,00	0,00
48	Transferi za Centre za socijalni rad	614181	0	0	0	0,00	0,00
49	Tekući transferi pojedincima (50+54+60+66+70)	614200	15.243.486	14.799.498	12.621.444	97,09	117,26
50	Transferi pojedincima po osnovu penzionog osiguranje (51+...53)	614210	0	0	0	0,00	0,00
51	Isplate mirovina/penzija	614211	0	0	0	0,00	0,00
52	Doprinosi zdravstvenog osiguranja na teret penzija	614212	0	0	0	0,00	0,00
53	Ostala davanja pojedincima na osnovu penziono-invalidskog osiguranja	614219	0	0	0	0,00	0,00
54	Transferi pojedincima po osnovu materijalno-socijalne sigurnosti nezaposlenih lica (55+...+59)	614220	15.243.486	14.799.498	12.621.444	97,09	117,26
55	Novčana pomoć nezaposlenima	614221	0	0	0	0,00	0,00
56	Novčana pomoć invalidnim licima	614222	0	0	0	0,00	0,00
57	Novčane naknade nezaposlenim licima	614223	10.193.486	8.792.313	8.036.096	95,30	121,00
58	Doprinosi za zdravstveno osiguranje za nezaposlene	614225	4.100.000	4.159.637	3.983.493	97,09	121,00

			1	2	3	4	5
59	Ostale isplate pojedincima iz materijalo-socijalne sigurnosti nezaposlenih lica	614229	950.000	947.548	581.855	99,74	162,85
60	Ostrali tekući transferi i pojedincima (61+.....+65)	614230	0	0	0	0,00	0,00
61	Beneficije za socijalnu zaštitu	614231	0	0	0	0,00	0,00
62	Izdaci za vojne invalide, ranjene borce i porodice poginulih boraca	614232	0	0	0	0,00	0,00
63	Izdaci za raseljena lica	614233	0	0	0	0,00	0,00
64	Isplate stipendija	614234	0	0	0	0,00	0,00
65	Ostali transferi pojedincima	614239	0	0	0	0,00	0,00
66	Transferi pojedincima za posebne namjene (67+68+69)	614240	0	0	0	0,00	0,00
67	Transfer za posebne namjene - elemterarne nepogode	614241	0	0	0	0,00	0,00
68	Transferi za lica sa invaliditetom - neratni invalidi	614242	0	0	0	0,00	0,00
69	Transfer za prijevoz učenika	614243	0	0	0	0,00	0,00
70	Transferi pojedincima na području zdravstvenog osiguranja (71+.....74)	614250	0	0	0	0,00	0,00
71	Naknadae plaće zbog privremene spriječenosti za rad na teret zdravstvenog osiguranja	614251	0	0	0	0,00	0,00
72	Naknada putnih troškova i dnevnica zbog ostvarivanja zdravstvene zaštite	614252	0	0	0	0,00	0,00
73	Pogrebni troškovi	614253	0	0	0	0,00	0,00
74	Ostrali transferi pojedincima na području zdravstvenog osiguranja	614259	0	0	0	0,00	0,00
75	Tekući transferi neprofitnim organizacijama (76+79+87)	614300	0	0	0	0,00	0,00
76	Tekući transferi i neprofitnim organizacija (77+78)	614310	0	0	0	0,00	0,00
77	Tekući transferi neprofitnim organizacijama	614311	0	0	0	0,00	0,00
78	Tekući transferi vjerskim zajednicama	614319	0	0	0	0,00	0,00
79	Ostali tekući transferi neprofitnim organizacija (80+.....+86)	614320	0	0	0	0,00	0,00
80	Tekući transfer za podršku fondaciji za stambeno zbrinjavanje RVI i borački populacij	614321	0	0	0	0,00	0,00
81	Tekući transfer za oblast nauke	614322	0	0	0	0,00	0,00
82	Tekući transfer za parlamentarne političke partije	614323	0	0	0	0,00	0,00
83	Tekući transfer udruženjima građana	614324	0	0	0	0,00	0,00
84	Tekući transfer za obnovu kulturnog i graditeljskog nasleđa	614325	0	0	0	0,00	0,00

			1	2	3	4	5
85	Transfer fondu za studentske zajmove	614328	0	0	0	0,00	0,00
86	Ostali transferi neprofitnim organizacija	614329	0	0	0	0,00	0,00
87	Transfer kazneno popravnih zavoda (88+89+90)	614330	0	0	0	0,00	0,00
88	Transfer kazneno popravnih zavoda za doprinos poslodavca	614331	0	0	0	0,00	0,00
89	Transfer kazneno popravnih zavoda za bruto plaće i naknade	614332	0	0	0	0,00	0,00
90	Transfer kazneno popravnih zavoda za naknade troškova	614333	0	0	0	0,00	0,00
91	Subvencije javnim preduzećima (92+101+108)	614400	325.648	212.287	595.650	65,19	35,64
92	Subvencije javnim preduzećima (93+....+100)	614410	0	0	0	0,00	0,00
93	Subvencije javnim preduzećima	614411	0	0	0	0,00	0,00
94	Subvencije industrijskoj proizvodnji	614413	0	0	0	0,00	0,00
95	Subvencije poljoprivrednoj proizvodnji	614414	0	0	0	0,00	0,00
96	Subvencije za mlijeko i duhan	614415	0	0	0	0,00	0,00
97	Subvencije željeznicama	614416	0	0	0	0,00	0,00
98	Subvencije za veterinarstvo	614417	0	0	0	0,00	0,00
99	Subvencije prehrambenoj industriji	614418	0	0	0	0,00	0,00
100	Poticaj za projekte u poljoprivredi	614419	0	0	0	0,00	0,00
101	Ostale subvencije javnim preduzećima (102+.....+107)	614420	0	0	0	0,00	0,00
102	Subvencije javnim komunalnim preduzećima	614423	0	0	0	0,00	0,00
103	Subvencije preduzećima za vodovod i kanalizaciju	614424	0	0	0	0,00	0,00
104	Subvencija za aerodrome	614426	0	0	0	0,00	0,00
105	Subvencija za avio kompanije	614427	0	0	0	0,00	0,00
106	Subvencije javnim transportnim preduzećima	614428	0	0	0	0,00	0,00
107	Subvencije ostalim javnim preduzećima	614429	0	0	0	0,00	0,00
108	Subvencije za aktivnu politiku zapošljavanja javnim preduzećima (109+....114)	614430	325.648	212.287	595.650	65,19	35,64
109	Subvencije za prekvalifikaciju, dokvalifikaciju i specijalizaciju	614431	0	0	4.500	0,00	0,00
110	Subvencije za zapošljavanje invalidnih lica	614432	0	0	0	0,00	0,00
111	Subvencije za zapošljavanje pripravnika	614433	306.811	201.287	255.102	65,19	35,64
112	Subvencije za zapošljavanje teže zapošljivih kategorija	614434	0	0	0	0,00	0,00
113	Subvencija za javne radove	614435	0	0	0	0,00	0,00
114	Ostale subvencije za aktivnu politiku zapošljavanja	614439	18.837	1.000	255.148	58,40	1,72

			1	2	3	4	5
115	Subvencije privatnim preduzećima i poduzetnicima (116+125+132)	614500	1.169.301	291.857	1.251.098	24,96	23,33
116	Subvencije privatnim preduzećima i poduzetnicima (117+...+124)	614510	0	0	0	0,00	0,00
117	Subvencije privatnim preduzećima i poduzetnicima	614511	0	0	0	0,00	0,00
118	Subvencije za mlijeko i duhan	614513	0	0	0	0,00	0,00
119	Subvencije - Podsticaji industrijskoj proizvodnji	614514	0	0	0	0,00	0,00
120	Podsticaj poljoprivrednoj proizvodnji	614515	0	0	0	0,00	0,00
121	Subvencije za veterinarstvo	614516	0	0	0	0,00	0,00
122	Podsticaj za projekte u poljoprivredi	614517	0	0	0	0,00	0,00
123	Subvencije prehrambenoj industriji	614518	0	0	0	0,00	0,00
124	Ostale subvencije privatnim preduzećima i poduzetnicima	614519	0	0	0	0,00	0,00
125	Subvencije za poticaj razvoja, poduzetništva i obrta (126+...+131)	614530	0	0	0	0,00	0,00
126	Subvencije za potporu i promcciju obrta i poduzetništva	614521	0	0	0	0,00	0,00
127	Subvencije za izgradnju poduzetničke infra strukture	614522	0	0	0	0,00	0,00
128	Subvencije za podršku obrtničkim komorama, nižim nivouima vlasti, udruženjima, obrazovnim institucijama	614523	0	0	0	0,00	0,00
129	Subvencije za implementaciju novih znanja, tehnologija i standarda	614524	0	0	0	0,00	0,00
130	Subvencije za rast i razvoj MSP-a i obrta	614525	0	0	0	0,00	0,00
131	Subvencije za potporu novoosnovanim subjektima MSP-a (malog i srednje poduzetništva)	614526	0	0	0	0,00	0,00
132	Subvencije za aktivnu politiku zapošljavanja privatnim preduzećima i poduzetnicima (133+...+138)	614530	1.169.301	291.857	1.251.098	24,96	23,33
133	Subvencije za prekvalifikaciju, dokvalifikaciju i specijalizaciju	614531	22.350	19.350	1.000	86,58	1.935,00
134	Subvencije za zapošljavanje invalidnih lica	614532	8.400	0	0	0,00	0,00
135	Subvencije za zapošljavanje pripravnika	614533	341.039	195.507	197.497	57,33	98,99
136	Subvencije za zapošljavanje teže zapošljivih kategorija	614534	0	0	0	0,00	0,00
137	Subvencije za javne radove	614535	0	0	0	0,00	0,00
138	Ostale subvencije za aktivnu politiku zapošljavanja	614539	797.512	77.000	1.052.601	9,66	7,32
139	Subvencije finansijskim institucijama (r.br. 140)	614600	0	0	0	0,00	0,00

			1	Σ	3	4	5
140	Subvencije finansijskim institucijama (r.br. 141)	614610	0	0	0	0,00	0,00
141	Subvencije finansijskim institucijama	614611	0			0,00	0,00
142	Tekući transferi u Inostranstvo (143+145+147)	614700	0	0	0	0,00	0,00
143	Tekući transferi stranim vladama (r.br.144)	614710	0	0	0	0,00	0,00
144	Tekući transferi stranim vladama	614711	0			0,00	0,00
145	Tekući transferi međunarodnim organizacijama (r.br.145)	614720	0	0	0	0,00	0,00
146	Tekući transferi međunarodnim organizacijama	614721	0			0,00	0,00
147	Ostali tekući transferi u inostranstvo (r.br. 148)	614730	0	0	0	0,00	0,00
148	Ostali tekući transferi u inostranstvo	614731				0,00	0,00
149	Kapitalni transferi (150+165+168+171+174+177+180)	615000	0	0	0	0,00	0,00
150	Kapitalni transferi drugim nivoima vlasti (151+159+163)	615100	0	0	0	0,00	0,00
151	Kapitalni Transferi drugim nivoima vlasti (152+.....+158)	615110	0	0	0	0,00	0,00
152	Kapitalni transferi Državi	615111	0	0	0	0,00	0,00
153	Kapitalni Transferi Federaciji	615112	0	0	0	0,00	0,00
154	Kapitalni transferi Republici Srpskoj	615113	0	0	0	0,00	0,00
155	kapitalni Transferi kantonima	615114	0	0	0	0,00	0,00
156	Kapitalni Transferi gradovima	615115	0	0	0	0,00	0,00
157	Kapitalni Transferi općinama	615116	0	0	0	0,00	0,00
158	Kapitalni Transferi mjesnim zajednicama	615117	0	0	0	0,00	0,00
159	Kapitalni Transferi za zdravstveno (160+161+162)	615120	0	0	0	0,00	0,00
160	Kapitalni transferi za zdravstvo	615121	0	0	0	0,00	0,00
161	Kapitalni transfer za Zavod zdravstvenog osiguranja i reosiguranja Federacije BiH	615122	0	0	0	0,00	0,00
162	Kapitalni transfer za Kantonalne zavode zdravstvenog osiguranja	615123	0	0	0	0,00	0,00
163	Kapitalni transferi neprofitnim organizacijama (r.br. 164)	615130	0	0	0	0,00	0,00
164	Kapitalni transferi neprofitnim organizacijama	615131	0	0	0	0,00	0,00
165	Kapitalni Transferi pojedincima (r.br. 166)	615200	0	0	0	0,00	0,00
166	Kapitalni transferi pojedincima (r.br. 167)	615210	0	0	0	0,00	0,00
167	Kapitalni transferi pojedincima	615211	0	0	0	0,00	0,00

			1	2	3	4	5
168	Kapitalni transferi neprofitnim organizacija (r.br. 169)	615300	0	0	0	0,00	0,00
169	Kapitalni transferi neprofitnim organizacijama (r.br.170)	615310	0	0	0	0,00	0,00
170	Kapitalni transferi neprofitnim organizacijama	615311				0,00	0,00
171	Kapitalni transferi javnim preduzećima (r.b.172)	615400	0	0	0	0,00	0,00
172	Kapitalni transferi javnim preduzećima (r.br.173)	615410	0	0	0	0,00	0,00
173	Kapitalni transferi javnim preduzećima	615411				0,00	0,00
174	Kapitalni transferi privatnim preduzećima i poduzetnicima (r.br.175)	615500	0	0	0	0,00	0,00
175	Kapitalni transferi privatnim preduzećima i poduzetnicima (r.br.176)	615510	0	0	0	0,00	0,00
176	Kapitalni transferi privatnim preduzećima i poduzetnicima	615511	0	0	0	0,00	0,00
177	Kapitalni transferi finansijskim institucijama (r.br.178)	615600	0	0	0	0,00	0,00
178	Kapitalni transferi i finansijskim institucijama (r.br.179)	615610	0	0	0	0,00	0,00
179	Kapitalni transferi finansijskim institucijama	615611				0,00	0,00
180	Kapitalni transferi u inostranstvu (r.br.181)	615700	0	0	0	0,00	0,00
181	Kapitalni transferi stranim vladama (182+.....+186)	615710	0	0	0	0,00	0,00
182	Kapitalni transferi stranim vladama	615711	0	0	0	0,00	0,00
183	Kapitalni transferi međunarodnim organizacijama	615720	0	0	0	0,00	0,00
184	Kapitalni transferi međunarodnim organizacijama	615721	0	0	0	0,00	0,00
185	Ostali kapitalni transferi u inostranstvo	615730	0	0	0	0,00	0,00
186	Ostali kapitalni transferi u inostranstvo	615731	0	0	0	0,00	0,00

U Zenici

Dana 27.02.2015. godine

Certificirani računovođa:

Senada Bajrić

Broj dozvole: 0178/5 CERTIFICIRANI RAČUNOVOĐA

Senada Bajrić
Broj licence: 0178/5



Rukovodilac

Senada Bajrić

Obrazac 5.

Nadležno ministarstvo: **MINISTARSTVO ZA RAD, SOCIJALNU
POLITIKU I IZBJEGLICE ZE-DO KANTONA**

Potrošačka jedinica - glava **JU SLUŽBA ZA ZAPOŠLJAVANJE
ZENIČKO-DOBOJSKOG KANTONA**

Opština: **ZENICA**

Djelatnost po standardnoj klasifikaciji: **AGENCIJA ZA
ZAPOŠLJAVANJE**

Statistički kodovi

4 | 2 | 1 | 8 | 2 | 9 | 0 | 1 | 3 | 0 | 0 | 0 | 0 | 0
(Identifikacioni broj)

 | | | | | |
(operativni broj)

7 | 8 | . | 1 | 0
(šifra djelatnosti)

Kodovi budžetske klasifikacije

Fond 0 | 1

Organizacijski kod

Funkcionalni kodovi 0 | 6 | 0 | 0

Pojedinačni obrazac
Konsolidirani obrazac

Unakrsna klasifikacija rashoda i izdataka budžeta po ekonomskoj i funkcionalnoj klasifikaciji
Period izvještavanja: od 01.01. do 31.12.2014.

Funk. Kod	OPIS	Ukupni rashodi 2+3+4+5+6+7 +8+9+10	Plaće i naknade troškova zaposlenih 611000	Doprinosi poslodavca i ostali doprinosi 612000	Izdaci za materijal, sitan inventar i usluge 613000	Tekući transferi i drugi tekući rashodi 614000	Kapitalni transferi 615000	Izdaci za kamate 616000	Izdaci za nabavku stalnih sredstava 821000	Izdaci za finansijsku imovinu 822000	Izdaci za otplate dugova 823000
		1	2	3	4	5	6	7	8	9	10
	Ukupni rashodi (zbir funkcija)	19.029.855	2.686.696	249.288	513.272	15.312.611	0	0	267.988	0	0
0100	Aktivnosti opštih javnih službi	0									
0200	Aktivnosti odbrane	0									
0300	Aktivnosti javnog reda i sigurnosti	0									
0400	Aktivnosti obrazovanja	0									
0500	Aktivnosti zdravstva	0									
0600	Aktivnosti socijalnog osiguranja	18.711.711	2.686.696	249.288	513.272	14.808.407	0	0	267.988		

		1	2	3	4	5	6	7	8	9	10
0700	Stambeno-komunalne aktivnosti	0									
0800	Kulturne, rekreacione i religijske aktivnosti	0									
0900	Aktivnosti vezane za energiju i gorivo	0									
1000	Aktivnosti vezane za poljoprivredu	0									
1100	Aktivnosti rudarstva i mineralnih resursa proizvodnje i graditeljstva	0									
1200	Aktivnosti prometa i komunikacija	0									
1300	Ostale ekonomske aktivnosti	504.144	0	0	0	504.144	0	0	0	0	0
1400	Rashodi koji nisu klasificirani po glavnim grupama	0									

U Zenici


Dana 27.02.2015. godine

Certificirani računovođa:

Senada Bajrić

Broj dozvole: 0178/5

CERTIFICIRANI RAČUNOVOĐA
Senada Bajrić
Broj licence: 0178/5



Rukovodilac

Senada Bajrić

Obrazac 6.

Nadležno ministarstvo: **MINISTARSTVO ZA RAD, SOCIJALNU
 POLITIKU I IZBJEGLICE ZE-DO KANTONA**

Potrošačka jedinica - glava: **JU SLUŽBA ZA ZAPOŠLJAVANJE
 ZENIČKO-DOBOJSKOG KANTONA**

Opština: **ZENICA**

Djelatnost po standardnoj klasifikaciji: **AGENCIJA ZA
 ZAPOŠLJAVANJE**

Statistički kodovi

4 | 2 | 1 | 8 | 2 | 9 | 0 | 1 | 3 | 0 | 0 | 0 | 0 |
 (Identifikacioni broj)

| | | | | |
 (operativni broj)

7 | 8 | . | 1 | 0 |
 (šifra djelatnosti)

Kodovi budžetske klasifikacije

Fond | | |

Organizacijski kod | | | | |

Funkcionalni kodovi | 0 | 6 | 0 | 0 |

Pojedinačni obrazac
 Konsolidirani obrazac

Registar doznaka iz tekuće rezerve budžeta
 Period izvještavanja: od 01.01. do 31.12.2014.


R.b.	Datum donošenja Odluke - Rješenja	Ekon. kod	Institucija kojoj se odobrava izdavanje sredstva	Opis i svrha isplate, broj Odluke - Rješenja o odobranju izdvajanja sredstava	Iznos na koji glasi Odluka - Rješenje	Iznos realizacije sredstva po Odluci - Rješenju	Datum realizacije Odluke - Rješenja	Iznos nerealizovan po Odluci - Rješenju
	1		2	3	4	5	6	7
1					0	0	0	0
2					0	0	0	0
3					0	0	0	0
4					0	0	0	0
5					0	0	0	0
6					0	0	0	0
7					0	0	0	0

	1	2	3	4	5	6	7
8				0	0	0	0
9				0	0	0	0
10				0	0	0	0
11				0	0	0	0
12				0	0	0	0
13				0	0	0	0
14				0	0	0	0
15				0	0	0	0
16				0	0	0	0
17				0	0	0	0
18				0	0	0	0
19				0	0	0	0
20				0	0	0	0
21				0	0	0	0
22				0	0	0	0
23				0	0	0	0
24				0	0	0	0
25				0	0	0	0
			UKUPNO	0	0	0	0
			Budžet	0	0	0	0
			Postotak od iznosa u budžetu	0,00%	0,00%	0,00%	0,00%

U Zenici

Dana 27.02.2015. godine

Cetificirani računovođa: *Senada Bajrić*
 Broj dozvole: 0178/5
 CERTIFICIRANI RAČUNOVOĐA
Senada Bajrić
 Broj licence: 0178/5



Rukovodilac
[Signature]

Obrazac 7.

Nadležno ministarstvo: **MINISTARSTVO ZA RAD, SOCIJALNU
POLITIKU I IZBJEGLICE ZE-DO KANTONA**

Potrošačka jedinica - glava: **JU SLUŽBA ZA ZAPOSŁJAVANJE
ZENIČKO-DOBOJSKOG KANTONA**

Opština: **ZENICA**

Djelatnost po standardnoj klasifikaciji: **AGENCIJA ZA
ZAPOSŁJAVANJE**

Statistički kodovi

4 | 2 | 1 | 8 | 2 | 9 | 0 | 1 | 3 | 0 | 0 | 0 | 0
(Identifikacioni broj)

| | | | |
(operativni broj)

7 | 8 | . | 1 | 0
(šifra djelatnosti)

Kodovi budžetske klasifikacije

Fond | 0 | 1

Organizacijski kod | | | |

Funkcionalni kodovi | 0 | 6 | 0 | 0

Pojedinačni obrazac
Konsolidirani obrazac

Registar neizmirenih obaveza
Period izvještavanja: od 01.10. do 31.12.2014. godine

R. br.	Opis	Obaveze iz prethodnog perioda izvještavanja (iz prethodnog perioda)			Obaveze nastale u izvještajnom periodu	Ukupne obaveze
		Stanje obaveza na početku izvještajnog perioda	Izmirene obaveze u izvještajnom periodu	Stanje obaveza na kraju izvještajnog perioda		
		1a	1b	1a-1b=1c	2	3(1c+2)
1	Ukupno neizmirene obaveze (2+3+4)	2.196.285	1.958.592	237.693	843.419	1.081.112
2	Dugoročne obaveze			0		0
3	Dugoročna razgraničenja	19.739	0	19.739	46	19.785
4	Kratkoročne obaveze i razgraničenja (5+6+7+21+24+27+30)	2.176.546	1.958.592	217.954	843.373	1.061.327
5	Plate, naknade i doprinosi	246.748	246.748	0	249.994	249.994
6	Obaveze prema dobavljačima za robu i usluge	20.651	20.455	196	29.958	30.154
7	Transferi (6+12+15+18+19+20)	1.621.591	1.620.391	1.200	487.044	488.244
8	Transferi pojedincima (9+10+11)	1.606.765	1.606.765	0	487.044	487.044

9	Ratni vojni invalidi, nosioci priznanja i porodice poginulih boraca			0		0
10	Neratni invalidi			0		0
11	Ostali	1.606.765	1.606.765	0	487.044	487.044
12	Transferi vanbudžetskim fondovima (13+14)	0	0	0	0	0
13	PIO			0		0
14	Ostali vanbudžetskih fondovi			0		0
15	Transferi nižim nivoioma vlasti (16+17)	0	0	0	0	0
16	Demobilisani borci			0		0
17	Izbjeglice i raseljena lica			0		0
18	Ostali transferi			0		0
19	Subvencije	14.826	13.626	1.200	0	1.200
20	Ostali tekući rashodi			0		0
21	Investicije (22+23)	0	0	0	0	0
22	Domaće investicije			0		0
23	Strane investicije			0		0
24	Vanjski dug (25+26)	0	0	0	0	0
25	Kamata			0		0
26	Glavnica			0		0
27	Unutrašnji dug (28+29)	0	0	0	0	0
28	Kamata			0		0
29	Glavnica			0		0
30	Kratkoročna razgraničenja	287.556	70.998	216.558	76.377	292.935

U Zenici

Dana 27.02.2015. godine

Cetificirani računovođa:

Senada Bajrić

Broj dozvole: 0178/5

CERTIFICIRANI RAČUNOVOĐA
Senada Bajrić
Broj licence: 0178/5



Rukovodilac

Senada Bajrić

Obrazac 8.

Nadležno ministarstvo: **MINISTARSTVO ZA RAD, SOCIJALNU
POLITIKU I IZBJEGLICE ZE-DO KANTONA**

Potrošačka jedinica - glava: **JU SLUŽBA ZA ZAPOŠLJAVANJE
ZENIČKO-DOBOJSKOG KANTONA**

Opština: **ZENICA**

Djelatnost po standardnoj klasifikaciji: **AGENCIJA ZA
ZAPOŠLJAVANJE**

Statistički kodovi

Kodovi budžetske klasifikacije

4 | 2 | 1 | 8 | 2 | 9 | 0 | 1 | 3 | 0 | 0 | 0 | 0 | 0
(Identifikacioni broj)

Fond 0 | 1

Organizacijski kod

(operativni broj)

Funkcionalni kodovi 0 | 6 | 0 | 0

7 | 8 | . | 1 | 0
(šifra djelatnosti)

Pojedinačni obrazac
Konsolidirani obrazac

Pregled prihoda, primitaka, rashoda i izdataka po ekonomskim kategorijama
Period izvještavanja: od 01.01. do 31.12.2014.

Tabela 1.

Red. br.	GFS kod	Ekon. kod	OPIS	Budžet/ finansijski plan - izmjene i dopune	Ostvareni kumulativni iznos u izvještajnom periodu	Ostvareni kumulativni iznos istog perioda prethodne god.	Procenat 2/1 x 100	Procenat 2/3 x 100
				1	2	3	4	5
A.	A.		PRIHODI I RASHODI					
1	1		UKUPNI PRIHODI (2+26+60)	20.802.149	18.983.593	17.717.642	91,26	107,15
2	11	710000	PRIHODI OD POREZA (3+7+13+16+22+23+24+25)	12.538.624	12.524.075	12.315.027	99,88	101,70
3	111	711000	Porezi na dobit pojedinaca i preduzeća (4+5+6)	0	0	0	0,00	0,00
4	1111	711100	Porezi na dobit pojedinaca (zaostale uplate poreza)	0	0	0	0,00	0,00
	1112	711200	Porezi na dobit preduzeća	0	0	0	0,00	0,00
	1112	711900	Porezi na dobit banaka i dr. fin. organizacija, društva za osiguranje i nastajanje imovine i lica, pravna lica iz oblasti elektroprivrede, pošte i telekomunikacija i pravnih lica iz oblasti općih na sreću i ostalih djelatnosti		0	0	0,00	0,00
	12	712000	Prinosi za socijalnu zaštitu (7=8)	12.538.624	12.524.075	12.315.027	99,88	101,70
	12	712100	Prinosi za socijalnu zaštitu	12.538.624	12.524.075	12.315.027	99,88	101,70

				1	2	3	4	5
9	1211	712110	Zaposlenih *	12.066.920	12.077.141	11.998.031	100,08	100,66
10	1212	712120	Poslodavaca *	471.704	446.934	316.995	94,75	140,99
11	1213	712130	Samozaposlenih ili nezaposlenih*	0	0	0	0,00	0,00
12	1214	712190	Ostali doprinosi *	0	0	0	0,00	0,00
13	112	713000	Porezi na plaću i radnu snagu (13=14)	0	0	0	0,00	0,00
14		713100	Porezi na plaću (zaostale uplate poreza)	0	0	0	0,00	0,00
15	113	714000	Porez na imovinu (15=16)	0	0	0	0,00	0,00
16		714100	Porez na imovinu	0	0	0	0,00	0,00
17	1131	xxxxx	Porezi na nekretnine *	0	0	0	0,00	0,00
18	1132	714110	Porezi na imovinu *	0	0	0	0,00	0,00
19	1133	714120	Porez na nasljeđe i darove *	0	0	0	0,00	0,00
20	1134	714130	Porez na finansijske i kapitalne transakcije *	0	0	0	0,00	0,00
21	1135	714190	Ostali porezi na imovinu *	0	0	0	0,00	0,00
22	114	717000	Prihodi od indirektnih poreza	0	0	0	0,00	0,00
23	116	715000	Domaći porezi na dobra i sluge	0	0	0	0,00	0,00
24	1111	716100	Porez na dohodak	0	0	0	0,00	0,00
25	116	719000	Ostali porezi	0	0	0	0,00	0,00
26	14	720000	NEPOREZNI PRIHODI (27+48+58+59)	368.872	203.303	187.468	55,11	108,45
27		721000	Prihodi od poduzetničkih aktivnosti imovine i prihodi od pozitivnih kursnih razlika (28+34+38+39+40+41+47)	26.254	18.491	18.237	70,43	101,39
28		721100	Prihodi od nefin.javnih preduzeća i fin.institucija	22.781	18.373	16.392	80,65	112,09
29		721110	Prihodi od finansijske i nematerijalne imovine *	0	0	0	0,00	0,00
30	1412	721111	Dividende *	0	0	0	0,00	0,00
31	142	721120	Prihodi od iznajmljivanja *	22.781	18.373	16.392	80,65	112,09
32	145	721191	Ostali prihodi od nefinansijskih javnih preduzeća i finansijskih javnih institucija*	0	0	0	0,00	0,00
33	3214,2	721192	Fovrat anuiteta od krajnjih korisnika za otplatu kredita *	0	0	0	0,00	0,00
34	141	721200	Ostali prihodi od imovine	2.860	118	480	4,13	24,58
35	142	721214	Naknada od korištenja GSM licince *	0			0,00	0,00
36	311,2	721232	Prihodi ostvareni prodajom stanova *	162	79	76	48,77	103,95
37	311,2	721233	Prihodi od prodaje stanova koji su u vlasništvu nadležnog nivoa vlasti *	0	0	0	0,00	0,00
38	145	721300	Kamate i dividende primljene od pozajmica i učešća u kapitalu	613	0	1.365	0,00	0,00
39	145	721400	Naknade primljene od pozajmica i učešća u kapitalu	0	0	0	0,00	0,00
40	145	721500	Prihodi od pozitivnih kursnih razlika	0	0	0	0,00	0,00
41		721600	Prihod od privatizacije	0	0	0	0,00	0,00
42	311,2	721611	Prihodi od privatizacije stanova *	0	0	0	0,00	0,00
43	311,2	721614	Prihodi od privatizacije poslovnih prostora *	0	0	0	0,00	0,00

				1	2	3	4	5
44	311,2	721E15	Prihodi od ostalih vidova privatizacije *	0	0	0	0,00	0,00
45	3215,2	721E12	Prihodi od privatizacije banaka *	0	0	0	0,00	0,00
46	3215,2	721E13	Prihodi od privatizacije preduzeća *	0	0	0	0,00	0,00
47		721700	Prihodi po osnovu premije i provizije za izdatu garanciju	0	0	0	0,00	0,00
48		722C00	Naknade i takse i prihodi od pružanja javnih usluga (49+50+51+52+53+54+55)	342.618	184.812	169.231	53,94	109,21
49	142	722100	Administrativne takse	0	0	0	0,00	0,00
50	142	722200	Sudske takse	0	0	0	0,00	0,00
51	142	722300	Komunalne naknade i takse	0	0	0	0,00	0,00
52	142	722400	Ostale budžetske naknade i takse	0	0	0	0,00	0,00
53	142	722500	Naknade i takse po federalnim zakonima i drugim propisima	0	0	0	0,00	0,00
54	142	722600	Prihodi od pružanja javnih usluga (prihodi od vlastitih djelatnosti korisnika budžeta i vlastiti prihodi)	14.000	11.800	11.400	84,29	103,51
55	145	722700	Neplanirane uplate - prihodi	328.618	173.012	157.831	52,65	109,62
56	3214,2	722731	Uplate anuiteta za date kredite pojedincima *	0	0	0	0,00	0,00
57	145	722751	Primljene namjenske donacije neplanirane u budžetu*	0	0	0	0,00	0,00
58	143	723000	Novčane kazne	0	0	0	0,00	0,00
59	145	777000	Drugi tekući prihodi	0	0	0	0,00	0,00
60	13		PRIMLJENI TRANSFERI (Transferi i donacije) (61+64+67+88+93)	7.894.653	6.256.215	5.215.147	79,25	119,96
61	131		Primljeni transferi od inostranih vlada (62+63)	0	0	0	0,00	0,00
62	1311	731*10	Primljeni tekući transferi od inostranih Vlada	0	0	0	0,00	0,00
63	1312	812*10	Primljeni kapitalni transferi od inostranih Vlada	0	0	0	0,00	0,00
64	132		Primljeni transferi od međunarodnih organizacija (65+66)	13.771	13.771	0	100,00	0,00
65	1321	731120	Primljeni tekući transferi od međunarodnih organizacija	0	0	0	0,00	0,00
66	1322	812120	Primljeni kapitalni transferi od međunarodnih organizacija	13.771	13.771	0	100,00	0,00
67	133	732100	Primljeni transferi od ostalih nivoa vlasti (68+81)	7.880.882	6.242.444	5.210.147	79,21	119,81
68	1331	732100	Primljeni tekući transferi od ostalih nivoa vlasti	7.880.882	6.242.444	5.210.147	79,21	119,81
69	1331	732111	Država*	0	0	0	0,00	0,00
70	1331	732112	Federacija *	924.924	88.000	1.064.643	9,51	8,27
71	1331	732113	Republika Srpska *	0	0	0	0,00	0,00
72	1331	732114	Kantoni *	552.850	416.144	484.473	75,27	85,90
73	1331	732115	Gradovi*	0	0	0	0,00	0,00
74	1331	732116	Općine *	0	3.280	5.876	0,00	55,82
75		732130	Socijalni fondovi*	0	0	0	0,00	0,00
76		732140	Penzioni fond *	0	0	0	0,00	0,00

				1	2	3	4	5
77		732132	Fond zdravstva *	0	0	0	0,00	0,00
78		732131	Zavod za zapošljavanje *	6.403.108	5.735.020	3.655.155	89,57	156,90
79		xxxxxx	Direkcije za ceste i autoceste *	0	0	0	0,00	0,00
80		xxxxxx	Ostali*	0	0	0	0,00	0,00
81	1332	812200	Kapitalni transferi od ostalih nivoa vlasti	0	0	0	0,00	0,00
82	1332	812211	Primljeni transferi od Države *	0	0	0	0,00	0,00
83	1332	812212	Primljeni transferi od Federacije *	0	0	0	0,00	0,00
84	1332	812213	Primljeni transferi od Republike Srpske *	0	0	0	0,00	0,00
85	1332	812214	Primljeni transferi od kantona *	0	0	0	0,00	0,00
86	1332	812215	Primljeni transferi od gradova *	0	0	0	0,00	0,00
87	1332	812216	Primljeni transferi od općina *	0	0	0	0,00	0,00
88	144	733100	Donacije	0	0	5.000	0,00	0,00
89	1441	733110	Domaće donacije *	0	0	0	0,00	0,00
90	1441	733120	Donacije iz inostranstva *	0	0	5.000	0,00	0,00
91		xxxxxx	za budžetsku podršku*	0	0	0	0,00	0,00
92		xxxxxx	za investicione projekte *	0	0	0	0,00	0,00
93	1442	812300	Kapitalni transferi iz nevladinih izvora	0	0	0	0,00	0,00
94	2		R A S H O D I (95+109+111+165+170)	20.664.836	18.761.867	17.799.974	90,79	105,40
95	21	611000 612000	Plaće, naknade troškova zaposlenih i doprinosi (96+108)	3.059.853	2.935.984	2.835.748	95,95	103,53
96	211	611000	Plaće, naknade troškova zaposlenih (97+102)	2.807.943	2.686.696	2.597.275	95,68	103,44
97	211	611100	Bruto plaće i naknade plaća	2.430.417	2.353.566	2.265.980	96,84	103,87
98		611130	Doprinosi na teret zaposlenih *	743.732	729.607	702.518	98,10	103,86
99	273	611154	Naknade ispl.iznad prop.iznosa za otpremnine zbog odlaska u penziju po umanjenju doprinosa*	0	0	0	0,00	0,00
100	273	611155	Naknade isplaćene iznad prop.iznosa za jubilarne nagrade, darove djeci i sl. Po umanjenju doprinosa*	0	0	0	0,00	0,00
101	273	611156	Naknade isplaćene iznad prop.iznosa za pomoć u sl.smrti ili teže invalidnosti po umanjenju doprinosa *	0	0	0	0,00	0,00
102	211	611200	Naknade troškova zaposlenih	377.526	333.130	331.295	88,24	100,55
103	273	611225	Otpremnine zbog odlaska u penziju *	4.204	0	5.231	0,00	0,00
104	282	611226	Jubilarne nagrade za stabilnost u radu , darovi djeci i sl.*	1.020	0	0	0,00	0,00
105	273	611227	Pomoć u slučaju smrti *	5.948	2.585	2.515	43,46	102,78
106	273	611228	Pomoć u slučaju teže invalidnosti*	0	0	0	0,00	0,00
107	273	611229	Pomoć u slučaju ostalih bolesti*	0	0	0	0,00	0,00
108	212	612000	Doprinosi poslodavca	251.910	249.288	238.473	98,96	104,54
109	22	613000	Izdaci za materijal, sitan inventar i usluge	816.548	513.271	496.033	62,86	103,48

				1	2	3	4	5
110		613960	Troškovi po osnovu sudskih tužbi, kamata plaćene na sudske presude. Troškovi advokata i sudske takse *	109.907	13.635	30.495	12,41	44,71
111			Transferi i subvencije (112+148)	16.748.435	15.312.612	14.468.193	91,43	105,84
112		614000	Tekući transferi i drugi tekući rasходи (113+128+140+141+142+143+144+145)	16.748.435	15.312.612	14.468.193	91,43	105,84
113	2631	614100	Tekući transferi drugim nivoima vlasti	0	0	0	0,00	0,00
114	2631	614111	Država*	0	0	0	0,00	0,00
115	2631	614112	Federacija *	0	0	0	0,00	0,00
116	2631	614113	Republika Srpska *	0	0	0	0,00	0,00
117	2631	641114	Kantoni *	0	0	0	0,00	0,00
118	2631	614115 614116	Gradovi i opštine *	0	0	0	0,00	0,00
119	2631	614117	Mjesnim zajednicama *	0	0	0	0,00	0,00
120		614120	Namjenski transferi drugim nivoima vlasti *	0	0	0	0,00	0,00
121		614130	Ostali namjenski transferi od značaja za Federaciju*	0	0	0	0,00	0,00
122		614410	Tekući transferi za druge javne fondove*	0	0	0	0,00	0,00
123		614150	Penzioni fond *	0	0	0	0,00	0,00
124		614160	Zavod za zapošljavanje *	0	0	0	0,00	0,00
125		614170	Fond zdravstva *	0	0	0	0,00	0,00
126		xxxxxx	Direkcije za ceste i autoceste *	0	0	0	0,00	0,00
127		614180	Ostalo*	0	0	0	0,00	0,00
128	271	614200	Tekući transferi pojedincima	15.243.486	14.799.498	12.621.445	97,09	117,26
129	272	614210	Tekući transferi pojedincima po osnovu penzijskog osiguranja*	0	0	0	0,00	0,00
130	2711	614220	Transferi pojedincima po osnovu materijalno socijalne sigurnosti nezaposlenih lica *	15.243.486	14.799.498	12.621.445	97,09	117,26
131	272	614231	Beneficije za socijalnu zaštitu*	0	0	0	0,00	0,00
132	272	614232	Izdaci za vojne invalide, ranjene branioce i porodice poginulih branilaca *	0	0	0	0,00	0,00
133	272	614233	Izdaci za raseljena lica *	0	0	0	0,00	0,00
134	272	614234	Isplata stipendija*	0	0	0	0,00	0,00
135		614239	Transferi za civilne žrtve rata *	0	0	0	0,00	0,00
136	-	614241	Transferi za posebne namjene (elementarne nepogode)*	0	0	0	0,00	0,00
137	2715	614242	Transferi za lica sa invaliditetom - neratni invalidi *	0	0	0	0,00	0,00
138	2715	614243	Transferi za prevoz učenika *	0	0	0	0,00	0,00
139	2717	614250	Transferi pojedincima na području zdravstvenog osiguranja *	0	0	0	0,00	0,00

				1	2	3	4	5
140	282	614300	Transferi neprofitnim organizacijama	0	0		0,00	0,00
141	251	614400	Subvencije javnim preduzećima	325.648	212.287	595.650	65,19	35,64
142	252	614500	Subvencija privatnim preduzećima i poduzetnicima	1.169.301	291.857	1.251.098	24,96	23,33
143	252	614600	Subvencije finansijskim institucijama	0	0	0	0,00	0,00
144	261	614700	Tekući transferi u inostranstvo	0	0	0	0,00	0,00
145	282	614800	Drugi tekući rashodi	10.000	8.970	0	89,70	0,00
146	114	614811	Naknade za povrat više ili pogrešno uplaćenih sredstava*	10.000	8.970	0	89,70	0,00
147	114	614812	Naknade za povrat više naplaćenih carina *	0	0	0	0,00	0,00
148		615000	Kapitalni transferi (149+159+160+161+162+163+164)	0	0	0	0,00	0,00
149	2632	615100	Kapitalni transferi drugim nivoima vlasti	0	0	0	0,00	0,00
150	2632	615111	Kapitalni transferi Državi*	0	0	0	0,00	0,00
151	2632	615112	Kapitalni transferi Federaciji*	0	0	0	0,00	0,00
152	2632	615113	Kapitalni transferi Republici Srpskoj*	0	0	0	0,00	0,00
153	2632	615114	Kapitalni transferi kantonima*	0	0	0	0,00	0,00
154	2632	615115	Kapitalni transferi gradovima *	0	0	0	0,00	0,00
155	2632	615116	Kapitalni transferi općinama *	0	0	0	0,00	0,00
156	2632	615117	Kapitalni transferi mjesnim zajednicama *	0	0	0	0,00	0,00
157		615120	Kapitalni transferi za zdravstvo*	0	0	0	0,00	0,00
158		615130	Kapitalni transferi drugim javnim fondovima*	0	0	0	0,00	0,00
159	282	615200	Kapitalni transferi pojedincima	0	0	0	0,00	0,00
160	282	615300	Kapitalni transferi neprofitnim organizacijama	0	0	0	0,00	0,00
161	282	615400	Kapitalni transferi javnim preduzećima	0	0	0	0,00	0,00
162	282	615500	Kapitalni transferi privatnim preduzećima i poduzetnicima	0	0	0	0,00	0,00
163	282	615600	Kapitalni transferi finansijskim institucijama	0	0	0	0,00	0,00
164		615700	Kapitalni transferi u inostranstvo	0	0	0	0,00	0,00
165	24	616000	Izdaci za kamate (166+167+168+169)	0	0	0	0,00	0,00
166	243	616100	Kamate na pozajmice primljene kroz državu	0	0	0	0,00	0,00
167	241	616200	Izdaci za inostrane kamate	0	0	0	0,00	0,00
168	242	616300	Kamate na domaće pozajmljivanje	0	0	0	0,00	0,00
169	242	616500	Izdaci za kamate vezane za dug po izdatim garancijama	0	0	0	0,00	0,00
170	283	600000	Tekuća budžetska rezerva	40.000			0,00	0,00
171			TEKUĆI SUFICIT (TEKUĆI DEFICIT) (1 minus 94)	137.313	221.726	-82.332	161,47	-269,31
B.	B.		TRANSAKCIJE U STALNIM SREDSTVIMA				0,00	0,00
172	31,2		PRIMICI OD PRODAJE STALNIH SREDSTAVA (173+175+176)	97.897	98.682	8.236	100,80	1198,18
173	311,2	811100 (osim 811122 i 811123)	Primici od prodaje stalnih sredstava	97.897	98.682	8.236	100,80	1198,18

				1	2	3	4	5
174	311,2	811126	Sredstva za sukcesije*	0	0	0	0,00	0,00
175	312,2	811200	Primici od prodaje federalnih robnih rezervi	0	0	0	0,00	0,00
176	311,2	811900	Ostali primici	0	0	0	0,00	0,00
177	31,1	821000	IZDACI ZA NABAVKU STALNIH SREDSTAVA (178+....+183)	280.000	267.988	234.787	95,71	114,14
178	314,1	821100	Nabavka zemljišta, šuma i višegodišnjeg zasada	0	0	0	0,00	0,00
179	31,1	821200	Nabavka građevina	216.000	215.315	100.000	99,68	215,32
180	31,1	821300	Nabavka opreme	14.000	13.196	134.787	94,26	9,79
181	31,1	821400	Nabavka ostalih stalnih sredstava		0	0	0,00	0,00
182	314,1	821500	Nabavka stalnih sredstava u obliku prava	14.000	13.771	0	98,36	0,00
183	311,1	821600	Rekonstrukcija i investicijsko održavanje	36.000	25.706	0	71,41	0,00
184	31		NETO NABAVKA STALNIH SREDSTAVA (177 MINUS 172)	182.103	169.306	226.551	92,97	74,73
185			NETO POZAJMLJIVANJE (NETO ZADUŽIVANJE)= UKUPAN DEFICIT/SUFICIT (171 minus 184)	-44.790	52.420	-308.883	-117,04	-16,97
C.	C.		TRANSAKCIJE U FINANSIJSKOJ IMOVINI	0	0	0	0,00	0,00
186	321,2		PRIMICI OD FINANSIJSKE IMOVINE (187+188+189+190+191+192+193+194+197)	44.790	7.288	16.448	16,27	44,31
187	3215,2	811122	Primici od privatizacije preduzeća	0	0	0	0,00	0,00
188	3215,2	811123	Primici od privatizacije banaka	0	0	0	0,00	0,00
189	3214,2	813100	Primljene otplate od pozajmljivanja drugim nivoima vlasti	0	0	0	0,00	0,00
190	3214,2	813200	Primljene otplate od pozajmljivanja pojedincima i neprofitnim organizacijama	0	0	0	0,00	0,00
191	3214,2	813300	Primljene otplate od pozajmljivanja javnim preduzećima	0	0	0	0,00	0,00
192	3215,2	813400	Povrat od učešća u dionicama javnih preduzeća	0	0	0	0,00	0,00
193	3215,2	813500	Povrat od učešća privatnih poduzeća u zajedničkim ulaganjima	0	0	0	0,00	0,00
194	3214,2	813600	Primljene otplate od ostalih vidova domaćeg pozajmljivanja	44.790	7.288	16.448	16,27	44,31
195	3214,2	813611	Otplate od pozajmljivanja finansijskim institucijama *	0	0	0	0,00	0,00
196	3214,2	813612	Otplate od ostalih domaćih pozajmljivanja *	44.790	7.288	16.448	16,27	44,31
197	3221,2	813700	Primljene otplate od pozajmljivanja u inostranstvo	0	0	0	0,00	0,00
198	322,1	822000	IZDACI ZA FINANSIJSKU IMOVINU (199+200+201+202+203+204+207)	0	0	0	0,00	0,00
199	3214,1	822100	Pozajmljivanje drugim nivoima vlasti	0	0	0	0,00	0,00
200	3214,1	822200	Pozajmljivanje pojedincima i neprofitnim organizacijama	0	0	0	0,00	0,00

				1	2	3	4	5
201	3214,1	822300	Pozajmljivanje javnim preduzećima	0	0	0	0,00	0,00
202	3215,1	822400	Izdaci za kupovinu dionica javnih preduzeća	0	0	0	0,00	0,00
203	3215,1	822500	Izdaci za kupovinu dionica privatnih preduzeća i učešće u zajedničkim ulaganjima	0	0	0	0,00	0,00
204		822600	Ostala domaća pozajmljivanja	0	0	0	0,00	0,00
205		822611	Pozajmljivanje finansijskim institucijama *	0	0	0	0,00	0,00
206		822612	Ostala domaća pozajmljivanja *	0	0	0	0,00	0,00
207	3224,1	822700	Pozajmljivanje u inostranstvo	0	0	0	0,00	0,00
208	32		NETO POVEĆANJE(SMANJENJE) FINANSIJSKE IMOVINE (186 minus 198)	44.790	7.288	16.448	16,27	44,31
D.	D.		TRANSAKCIJE U FINANSIJSKIM OBAVEZAMA	0	0	0	0,00	0,00
209	331		PRIMICI OD ZADUŽIVANJA (210+219)	0	0	0	0,00	0,00
210			Primici od kratkoročnog zaduživanja (211+212+213)	0	0	0	0,00	0,00
211	3314,1	814100	Zajmovi primljeni kroz državu	0	0	0	0,00	0,00
212	3324,1	814200	Primici od inostranog zaduživanja	0	0	0	0,00	0,00
213	3313,1	814300	Primici od domaćeg zaduživanja	0	0	0	0,00	0,00
214	3313,1	814310	Primici od prodaje domaćih obveznica*	0	0	0	0,00	0,00
215	3314,1	814320	Primici zaduživanja od budžeta drugih nivo vlasti *	0	0	0	0,00	0,00
216	3314,1	814331	Primici od domaćih finansijskih institucija *	0	0	0	0,00	0,00
217	3314,1	814332	Primici od domaćih opskrbljivača kredita *	0	0	0	0,00	0,00
218	3314,1	814339	Primici od ostalih domaćih pozajmljivača*	0	0	0	0,00	0,00
219			Primici od dugoročnog zaduživanja (220+221+222)	0	0	0	0,00	0,00
220	3314,1	815100	Zajmovi primljeni kroz državu	0	0	0	0,00	0,00
221	3324,1	815200	Primici od inostranog zaduživanja	0	0	0	0,00	0,00
222	3313,1	815300	Primici od domaćeg zaduživanja	0	0	0	0,00	0,00
223	3313,1	815310	Primici od prodaje domaćih obveznica*	0	0	0	0,00	0,00
224	3314,1	815320	Primici od zaduživanja od budžeta drugih nivoa vlasti*	0	0	0	0,00	0,00
225	3314,1	815331	Primici od domaćih finansijskih institucija *	0	0	0	0,00	0,00
226	3314,1	815332	Primici od domaćih opskrbljivača kredita *	0	0	0	0,00	0,00
227	3314,1	815339	Primici od ostalih domaćih pozajmljivača*	0	0	0	0,00	0,00
228		823300	IZDACI ZA OTPLATE DUGOVA (229+230+231+238+239)	0	0	0	0,00	0,00
229	3314,2	823100	Otplate dugova primljenih kroz državu	0	0	0	0,00	0,00
230	3324,2	823200	Vanjske otplate	0	0	0	0,00	0,00
231		823300	Otplate domaćeg pozajmljivanja	0	0	0	0,00	0,00
232	3313,2	823311	Otplate vrijednosnih papira *	0	0	0	0,00	0,00
233	3313,2	823312	Otplate dugoročnih vrijednosnih papira *	0	0	0	0,00	0,00

				1	2	3	4	5
234	3314,2	823320	Otplata zajmova drugim nivoima vlasti *	0	0	0	0,00	0,00
235	3314,2	823331	Otplata domaćim finansijskim institucijama *	0	0	0	0,00	0,00
236	3314,2	823332	Otplata domaćim opskrbljivačima kredita *	0	0	0	0,00	0,00
237	3314,2	823339	Otplata ostalim domaćim pozajmljivačima *	0	0	0	0,00	0,00
238	3318,2	823400	Otplata unutrašnjeg duga	0	0	0	0,00	0,00
239	3318,2	823500	Otplata duga po izdanim garancijama	0	0	0	0,00	0,00
240	33		NETO ZADUŽIVANJE (NETO OTPLATE DUGOVA) (209 minus 228)	0	0	0	0,00	0,00
241			UKUPAN FINANSIJSKI REZULTAT (185+208+240)	0	59.708	-292.435	0,00	-20,42
242			Povećanje (-)/Smanjenje (+) depozita		886.196	763.831	0,00	116,02
243			Povećanje (+)/Smanjenje (-) stanja obaveza		-1.115.173	-1.997.724	0,00	55,82

U Zenici

Dana 27.02.2015. godine

Certificirani računovođa:

Senada Bajrić

Broj dozvole: 0178/5

CERTIFICIRANI RAČUNOVOĐA

Senada Bajrić

Broj licence: 0178/5



Rukovodilac

Senada Bajrić

Bosna i Hercegovina
Federacija Bosne i Hercegovine

Nadležno ministarstvo: **MINISTARSTVO ZA RAD, SOCIJALNU
POLITIKU I IZBJEGLICE ZE-DO KANTONA**

Potrošačka jedinica - glava: **JU SLUŽBA ZA ZAPOSŁJAVANJE
ZENIČKO-DOBOJSKOG KANTONA**

Opština: **ZENICA**

Statnost po standardnoj klasifikaciji: **AGENCIJA ZA ZAPOSŁJAVANJE**

Period izvještavanja: od **01.01. do 31.12.2014. godine**

Obrazac 8. (tabela 2)

Red. br.	GFS kod	Ekon. kod	Naziv konta	Stanje na početku izvještajnog perioda	Stanje na kraju izvještajnog perioda
		100000	Gotovina, kratkoročna potraživanja i razgraničenja	1.220.125	1.402.937
		110000	Novčana sredstva i plemeniti metali	763.831	886.196
		111000	Novčana sredstva i plemeniti metali	763.831	886.196
		120000	Vrijednosni papiri	0	0
		130000	Kratkoročna potraživanja	386.730	511.616
		140000	Kratkoročni plasmani	0	0
		300000	Kratkoročne obaveze i razgraničenja	1.246.101	1.372.560
		400000	Dugoročne obaveze i razgraničenja	19.601	19.785


U Zenici

Dana 27.02.2015. godine

Cetificirani računovođa:

Senada Bajrić
CERTIFICIRANI RAČUNOVODA
Senada Bajrić
Broj licence: 0178/5

Broj dozvole: 0178/5



Rukovodilac

[Handwritten signature]

Obrazac 9.

Statistički kodovi

Kodovi budžetske klasifikacije

Nadležno ministarstvo: **MINISTARSTVO ZA RAD, SOCIJALNU
POLITIKU I IZBJEGLICE ZE-DO KANTONA**

4 | 2 | 1 | 8 | 2 | 9 | 0 | 1 | 3 | 0 | 0 | 0 | 0 |
(Identifikacioni broj)

Fond 0 | 1 |

Potrošačka jedinica - glava: **JU SLUŽBA ZA ZAPOŠLJAVANJE
ZENIČKO-DOBOJSKOG KANTONA**

Organizacijski kod

Opština: ZENICA

(operativni broj)

Funkcionalni kodovi 0 | 6 | 0 | 0 |

Djelatnost po standardnoj klasifikaciji: **AGENCIJA ZA
ZAPOŠLJAVANJE**

(šifra djelatnosti)

Pojedinačni obrazac
Konsolidirani obrazac

Rashodi, izdaci i doznačena sredstva po izvorima finansiranja za razvojno - investicione projekte
Period izvještavanja: od 01.01. do 31.12.2014.

	Opis	Ek. kod	Konto	Sufinansiranje iz	Ostali izvori	UKUPNO
				budžeta		
				1	2	3 (1+2)
1	UKUPNI RAZHODI I IZDACI (2+5+8+18)			0	0	0
2	Plaće i naknade troškova zaposlenih (3+4)	611000	0	0	0	0
3	Bruto plaće i naknade plaća	611100	0	0	0	0
4	Naknade troškova zaposlenih	611200	0	0	0	0
5	Doprinosi poslodavaca i ostali doprinosi (6+7)	612000	0	0	0	0
6	Doprinosi poslodavaca	612100	0	0	0	0
7	Ostali doprinosi	612200	0	0	0	0
8	Izdaci za materijal, sitan inventar i usluge (9+.....+17)	613000	0	0	0	0
9	Putni troškovi	613100	0	0	0	0
10	Izdaci za energiju	613200	0	0	0	0
11	Izdaci za komunikaciju i komunalne usluge	613300	0	0	0	0
12	Nabavka materijala i sitnog inventara	613400	0	0	0	0
13	Izdaci za uslugu prevoza i goriva	613500	0	0	0	0
14	Unajmljivanje imovine ,opreme i nematerijalne imovine	613600	0	0	0	0
15	Izdaci za tekuće održavanje	613700	0	0	0	0
16	Izdaci osiguranja, bankarskih usluga i usluga platnog prometa 61380	613800	0	0	0	0
17	Ugovorene i druge posebne usluge	613900	0	0	0	0
18	Izdaci za nabavku stalnih sredstava (19+.....+24)	821000	0	0	0	0
19	Nabavka zemljišta ,šuma i višegodišnjih zasada	821100	0	0	0	0
20	Nabavka građevina	821200	0	0	0	0
21	Nabavka opreme	821300	0	0	0	0
22	Nabavka ostalih stalnih sredstava	821400	0	0	0	0
23	Nabavka stalnih sredstava u obliku prava	821500	0	0	0	0
24	Rekonstrukcija i investiciono održavanje	821600	0	0	0	0
25	UKUPNO DOZNAČENA SREDSTVA		0	0	0	0
26	UKUPNO NEUTROŠENA SREDSTVA (25 minus 1)		0	0	0	0

U Zenici

Certificirani računovođa:

Senada Bajrić

Dana 27.02.2015. godine

Broj dozvole: 0178/5

CERTIFICIRANI RAČUNOVOĐA
Senada Bajrić
Broj licence: 0178/5



Rukovodilac

Senada Bajrić

Obrazac 10.

Nadležno ministarstvo: **MINISTARSTVO ZA RAD, SOCIJALNU
POLITIKU I IZBJEGLICE ZE-DO KANTONA**

Potrošačka jedinica - glava: **JU SLUŽBA ZA ZAPOSŁJAVANJE
ZENIČKO-DOBOJSKOG KANTONA**

Djelatnost po standardnoj klasifikaciji: **AGENCIJA ZA
ZAPOSŁJAVANJE**

Statistički kodovi

4 | 2 | 1 | 8 | 2 | 9 | 0 | 1 | 3 | 0 | 0 | 0 | 0

(Identifikacioni broj)

| | | | |

(operativni broj)

7 | 8 | . | 1 | 0

(šifra djelatnosti)

Kodovi budžetske klasifikacije

Fond | 0 | 1

Organizacijsk kod | | | |

Funkcionalni kodovi | 0 | 6 | 0 | 0

Pojedinačni obrazac
Konsolidirani obrazac

Izveštaj o namjenskom utrošku transfera dobijenih od FBiH, ZE-DO kantona i Federalnog zavoda za zapošljavanje i FBiH
Period izvještavanja: od 01.01. do 31.12.2014. godine

Red. br.	Namjena sredstava	Naziv korisnika	Iznos doznačenih sredstava	Iznos utrošenih sredstava	Iznos neutrošenih sredstava
			1	2	1 minus 2 = 3
1.	Sufinansiranje poticaja zapošljavanja osoba sa evidencije nezaposlenih	Poslodavci koji su aplicirali na osnovu Programa tržišta rada koje je usvojio Upravni odbor Službe	791.510	504.144	287.366
					0
					0
		UKUPNO	791.510	504.144	287.366

J. Zenica

Tima 27.02.2015. godine

CERTIFIKOVANI R. UPRAVOĐA: *BS med*

CERTIFIKOVANI R. UPRAVOĐA

Broj: 178/5

Suzana Ljirić
Broj: 178/5





Zenica, 27.02.2015. godine

OBRAZLOŽENJE
uz Obrazac br. 10 – Izveštaj o namjenskom utrošku transfera

Služba za zapošljavanje je do 31.12.2014. godine primila transfere od FBiH, ZE-DO kantona, Federalnog zavoda za zapošljavanje i Općine Zenica

Transferi su namijenjeni za finansiranje mjera aktivne politike zapošljavanja, finansiranja dijela isplata novčanih naknada nezaposlenih osoba, finansiranje dijela doprinosa za zdravstveno osiguranje nezaposlenih osoba i finansiranje dijela troškova organizacije Sajma za zapošljavanje..

U narednoj tabeli prikazani su podaci o izvorima, namjeni, uplati, utrošku i stanju neutrošenih sredstava dobijenih transfera.

Izvori transfera	Godina uplate	Iznos uplaćenog transfera	Prihod (utrošeno)	Saldo
1	2	3	4	5
FZZZ (INVALIDI-MLADI-ŽENE)	2010.	202.672	0	202.672
FZZZ (DOKVALIF., PREKVLIF. I OBUKA)	2009.	9.625	0	9.625
FZZZ (ODIP-2010)	2010.	21.412	0	21.412
FZZZ (ŽENE -2011)	2010.	31.267	0	31.267
FZZZ (MLADI 400+)	2011.2012.	1.405	0	1.405
FZZZ (za dio troškova organizacije Sajma za zapošljavanje)	2014	13.957	8.388	5.569
FZZZ (MATERIJALNO SOCIJALNA SIGURNOST NEZAPOSLENIH OSOBA)	2014	5.726.632	5.726.632	0
ZE-DO KANTON (PREKVAL.DOKVALIF. I OBUKA)	2014.	19.350	19.350	0
ZE-DO KANTON (PROGRAM ZAPOSŁJAVANJA PRIPRAVNIKA)	2011-2014	411.291	396.794	14.497
OPĆINA ZENICA (za dio troškova organizacije Sajma za zapošljavanje)	2014	3.280	3.280	0
FMF SSNEŠP	2010-2013.	94.488	88.000	6.488
UKUPNO:		6.535.379	6.242.444	292.935

Neutrošena sredstva u iznosu od 292.935 KM bit će doznačena korisnicima u narednom periodu kada su i namijenjena za upotrebu, odmah po dostavljanju pravdajuće dokumentacije.

Cetificirani računovoda: *Senada Bajrić*
Broj dozvole: 0178/5
Broj licence: 0178/5



Direktor
Ratko Orlandić
Ratko Orlandić, dipl. ecc.