



Broj: 11-39-14282-1/14.  
Datum, 14.07.2014. godine

**ZENIČKO-DOBOJSKI KANTON**  
**VLADA KANTONA**

**PREDMET:** Prijedlog zaključka o usvajanju Izvještaja o poslovanju Zavoda za javno  
zdravstvo Zeničko-dobojskog kantona za 2013. godinu  
-dostavlja se-

U prilogu dopisa dostavljamo Prijedlog zaključka o usvajanju Izvještaja o poslovanju Zavoda  
za javno zdravstvo Zeničko-dobojskog kanntona za 2013. godinu.  
Molimo da iste uvrstite u dnevni red za slijedeću sjednicu Vlade.  
S poštovanjem,

Dostavljeno:  
1x Premijer  
1x Stručna služba Vlade  
1x a/a



MINISTRICA  
*Senka Balorda*  
ME. med.sci. dr Senka Balorda



## PRIJEDLOG

Na osnovu člana 16. stav 4. Zakona o Vladi Zeničko-dobojskog kantona – Prečišćen tekst („Službene novine Zeničko-dobojskog kantona broj: 7/10), a u vezi sa članom 12. Odluke o preuzimanju prava i obaveza osnivača i usklađivanju organizacije poslovanja Javne zdravstvene ustanove Kantonalni zavod za javno zdravstvo („Službene novine Zeničko-dobojskog kantona“, broj: 11/12), na prijedlog Ministarstva zdravstva, Vlada Zeničko-dobojskog kantona na \_\_\_\_\_ sjednici, održanoj \_\_\_\_\_ 2014. godine, donosi

## Z A K L J U Č A K

### I.

Prihvata se Izvještaj o poslovanju Zavoda za javno zdravstvo Zeničko-dobojskog kantona za 2013. godinu.

### II.

Izvještaj iz tačke I. ovog zaključka upućuje se u dalju skupštinsku proceduru.

### III.

Zaključak stupa na snagu danom donošenja.

Broj: \_\_\_\_\_/14.  
Datum \_\_\_\_\_ 2014. godine.  
Z e n i c a

**PREMIJER**

**Munib Husejnagić, dip.ing.maš.**

#### DOSTAVLJENO:

1 x Zavod za javno zdravstvo Zeničko-dobojskog kantona,  
1 x Ministarstvo zdravstva  
    Zeničko-dobojskog kantona,  
1 x Stručna služba Skupštine  
1 x a/a.

## O b r a z l o ž e n j e

U skladu sa Programom rada Vlade Zeničko-dobojskog kantona za 2014. godinu, Ministarstvo zdravstva dostavlja Vladi Zeničko-dobojskog kantona na razmatranje Izvještaj o poslovanju Zavoda za javno zdravstvo Zeničko-dobojskog kantona za 2013. godinu.



*Jemina Malenka*

MINISTARSTVO ZDRAVSTVA

Zavod za javno zdravstvo  
Zeničko-dobojskog kantona

Telefon: +387 32 443 540  
Fax: +387 32 443 530  
www.javnozdravstvo.ba




Public Health Institute  
of Zenica-Doboj Canton

ID broj: 4218100290006  
72000 Zenica, Fra Ivana Jukića br. 2  
Bosna i Hercegovina



## [IZVJEŠTAJ O POSLOVANJU ZA 2013 GODINU]

Izveštaj o poslovanju za 2013 godinu Zavoda za javno zdravstvo Zeničko – dobojskog kantona je namjenjen za osnivača Zavoda, Zeničko-dobojski Kanton. U izvještaju je pojašnjen pravni okvir poslovanja, organizaciona struktura i uprava za 2013 godinu, ljudski resursi, finansijsko poslovanje, investicije i finansijski pokazatelji.

Rukovodilac odjeljenja  
za finansijske poslove i logistiku  
  
Hajrudin Mushija



DIREKTOR  
  
Doc.dr. Saad Sivić



1	UVOD (Djelatnost i pravni okvir) .....	3
1.1	MISIJA.....	3
1.2	VIZIJA.....	3
1.3	POLITIKA KVALITETA .....	3
1.4	PRAVNI OKVIR.....	3
1.5	DJELATNOST ZAVODA.....	5
1.6	SJEDIŠTE, IDENTIFIKACIONI BROJ I UPRAVA.....	6
1.7	PROSTOR I OPREMA.....	7
1.8	RAČUNOVODSTVENE POLITIKE.....	7
1.9	ZAVOD ZA JAVNO ZDRAVSTVO ZE-DO KANTONA DANAS.....	8
2	ORGANIZACIONA STRUKTURA.....	9
3	LJUDSKI RESURSI .....	10
4	USLUGE ZAVODA.....	12
5	FINANSIJSKO POSLOVANJE.....	15
5.1	PRIHODI .....	15
5.1.1	<i>Struktura prihoda po izvoru finansiranja</i> .....	15
5.1.2	<i>Struktura prihoda po vrsti prihoda</i> .....	17
6	TROŠKOVI.....	19
6.1	Troškovi plata i ostalih ličnih primanja .....	20
6.2	Materijalni troškovi .....	21
6.3	Nematerijalni troškovi.....	21
6.4	Troškovi proizvodnih usluga .....	22
7	DOBIT I INVESTICIJE.....	23
8	FINANSIJSKI POKAZATELJI .....	24
8.1	Pokazatelji profitabilnosti .....	24
8.2	Pokazatelji ekonomičnosti.....	24
8.3	Pokazatelji likvidnosti.....	25
8.4	Stopa finansijske stabilnosti.....	27
8.5	Pokazatelji zaduženosti.....	27
9	ZAKLJUČAK .....	30
10	PRILOZI.....	32
10.1	Bilans stanja.....	32
10.2	Bilans uspjeha.....	36
10.3	Izvještaj o novčanim tokovima.....	40
10.4	Izvještaj o promjenama u kapitalu.....	42
10.5	Odluka o usvajanju Izvještaja o poslovanju za 2013.god.....	44



## **UVOD (Djelatnost i pravni okvir)**

### **1.1 MISIJA**

Zavod za javno zdravstvo Zenica je vodeća stručna ustanova u oblasti javnog zdravlja, koja ima povjerenje građana, stručnjaka, vlasti i privrede i koja je u stanju identifikovati i zadovoljiti potrebe svojih korisnika iz oblasti zaštite i unapređenja zdravlja građana, kroz visokostručnu specijalističku djelatnost oslonjenu na najnovija saznanja i mogućnosti savremene dijagnostičke tehnologije.

### **1.2 VIZIJA**

Vizija razvoja Zavoda je biti vodeći u državi na polju inovativnosti, prepoznavanja i zadovoljavanja potreba poslovnih partnera, vlasti i građana u domenu prevencije, zaštite i unapređenja zdravlja građana, kao i zaštite poslovnih partnera od rizika u vezi sa zdravljem njihovih korisnika.

### **1.3 POLITIKA KVALITETA**

Politika kvaliteta Zavoda je stalno poboljšanje zdravlja građana i kao takva je osnova za razvoj sistema kvaliteta kojim se obezbeđuje:

- Zadovoljenje zahtjeva i potreba korisnika/kupaca,
- Praćenje i podizanje nivoa zadovoljstva uposlenih za stalnu edukaciju i poboljšanje internih i eksternih komunikacija i uslova rada,
- Poboljšanu saradnju sa svim ustanovama i institucijama koje su od posebnog društvenog interesa,
- Usklađivanja standarda kvaliteta sa dobavljačima i
- Razvoj i izgradnja kapaciteta za međunarodnu saradnju i implementaciju EU standarda u poslovanju.

U okviru izvršavanja radnih obaveza, uposlenici Zavoda prihvataju razvoj sistema i kulture kvaliteta u skladu sa ovom politikom.

### **1.4 PRAVNI OKVIR**

Skupština Kantona je na 11. sjednici održanoj 30.07.1997. godine donijela Zakon o javnoj ustanovi Kantonalni zavod za javno zdravstvo („Sl. Novine Zeničko-dobojskog kantona“, broj: 11/97). Ovim Zakonom Zeničko-dobojski kanton osniva Javnu ustanovu Kantonalni zavod za javno zdravstvo.

Zavod je javna ustanova u državnoj svojini.



Osnovni opći akt Zavoda prema Zakonu o izmjenama i dopunama Zakona o javnoj ustanovi Kantonalni zavod za javno zdravstvo je Statut zavoda. Vlada kantona daje saglasnost na Statut Zavoda.

Nadzor nad zakonitošću rada Kantonalnog zavoda za javno zdravstvo vrši Vlada kantona u skladu sa članom 18. Zakona o javnom zdravstvu.

Organ rukovođenja zavodom je direktor.

Zakonom o izmjenama i dopunama Zakona o javnoj ustanovi Kantonalni zavod za javno zdravstvo („Sl. Novine Zeničko-dobojskog kantona“, broj: 11/97 i 2/98) član 1 Zakona se mijenja i glasi:

„Ovim Zakonom Zeničko-dobojski kanton organizuje Javnu ustanovu Kantonalni zavod za javno zdravstvo, od Radne organizacije Regionalni zavod za javno zdravstvo upisan u registarski uložak broj:1-467 u Kantonalnom sudu Zenica i preuzima prava osnivača prema Javnoj ustanovi Kantonalni zavod za javno zdravstvo.

Skupština Zeničko-dobojskog kantona, na 26. sjednici održanoj 19.07.2012. godine, donijela je Zakon o prestanku važenja Zakona o Javnoj ustanovi Kantonalni zavod za javno zdravstvo („Sl. Novine Zeničko-dobojskog kantona“, broj: 11/12). U Članu 1. navedno je da prestaje da važi Zakon o Javnoj ustanovi Kantonalni zavod za javno zdravstvo („Službene novine Zeničko-dobojskog kantona“, broj: 11/97 i 2/98).

Skupština Zeničko-dobojskog kantona, na istoj sjednici održanoj 19.07.2012. godine, donijela je Odluku o preuzimanju prava i obaveza osnivača i usklađivanju organizacije i poslovanja Javne ustanove Kantonalni zavod za javno zdravstvo („Sl. Novine Zeničko-dobojskog kantona“, broj: 11/12).

JU Kantonalni zavod za javno zdravstvo nastavlja sa radom i poslovanjem pod promjenjenim nazivom koji glasi: „Javna ustanova zavod za javno zdravstvo Zeničko-dobojskog kantona“ skraćeni naziv Zavoda je: „Kantonalni zavod za javno zdravstvo“.

Zavod ima svojstvo pravnog lica i upisan je u sudski registar nadležnog Suda u Zenici.

Zavod je oslobođen plaćanja poreza na dobit na osnovu važećih zakonskih propisa u FBiH.



## 1.5 DJELATNOST ZAVODA

Prema Odluci o preuzimanju prava i obaveza osnivača i usklađivanju organizacije i poslovanja Javne ustanove Kantonalni zavod za javno zdravstvo djelatnosti Zavoda su sljedeće:

- predlaže programe zdravstvene zaštite iz djelokruga svog rada;
- provodi zdravstveno statistička istraživanja u svrhu praćenja, procjene i analize zdravstvenog stanja stanovništva, kao i organizacije i rada zdravstvenih ustanova za područje kantona;
- prati, ocjenjuje i analizira zdravstveno stanje stanovništva, kao i organizaciju i rad zdravstvenih ustanova na području kantona;
- planira, organizuje i provodi aktivnosti promocije zdravlja i zdravstvenog vaspitanja stanovništva;
- učestvuje u planiranju, predlaganju i provođenju mjera za sprečavanje, rano otkrivanje i suzbijanje hroničnih masovnih bolesti, uključujući i bolesti ovisnosti;
- prati, analizira i ocjenjuje uticaj okoline i hrane na zdravstveno stanje stanovništva na području kantona, te predlaže mjere za unapređenje stanja u oblasti;
- provodi preventivno vaspitne mjere zdravstvene zaštite u osnovnim i srednjim školama, kao i fakultetima za područje kantona;
- koordiniše, usklađuje i stručno povezuje rad zdravstvenih ustanova za područje kantona;
- kontinuirano provodi mjere higijensko-epidemiološke zaštite i nadzora sa epidemiološkom analizom stanja na području kantona i provodi protivepidemijske mjere, te nadzire provođenje obaveznih imunizacija;
- obavlja raspodjelu obaveznih vakcina zdravstvenim ustanovama na primarnom nivou zdravstvene zaštite na području kantona,
- nadzire provođenje mjera dezinfekcije, dezinskcije i deratizacije, te provodi preventivne i protivepidemijske postupke dezinfekcije, dezinskcije i deratizacije za područje kantona;
- obavlja sanitarnu hemijsku i sanitarnu mikrobiološku dijagnostičku djelatnost;
- učestvuje u izradi i provođenju pojedinih programa zdravstvene zaštite u vanrednim prilikama;
- stručno-metodološki nadzire i usmjerava rad higijensko-epidemioloških službi na području kantona;
- saraduje sa drugim zdravstvenim ustanovama na području kantona, kao i sa nadležnim organima lokalne samouprave i drugim ustanovama i organizacijama od značaja za unapređenje javnog zdravlja.

Zavod za javno zdravstvo kantona, pored pobrojanih, može obavljati i sljedeće poslove:

- planira, organizuje i provodi djelatnost kontinuirane medicinske edukacije i kontinuiranog profesionalnog razvoja u sektoru zdravstva;
- izrađuje, implementira i evaluira projekte u oblasti zdravstva i zdravstvene zaštite;
- provodi obuku zaposlenih za sticanje osnovnih znanja o higijeni životnih namirnica i predmeta opšte upotrebe, kao i ličnoj higijeni lica koja rade u proizvodnji i prometu životnih namirnica i predmeta opšte upotrebe;



- obavlja hemijske, bakteriološke, serološke, toksikološke i virusološke preglede i ispitivanja u vezi sa proizvodnjom i prometom životnih namirnica, vode, vazduha i predmeta opšte upotrebe, kao i preglede u vezi sa dijagnostikom zaraznih i nezaraznih bolesti;
- ispituje zdravstvenu ispravnost vode za piće, vode za dijalizu, vode za rekreaciju, površinske i otpadne vode, stanje vodoopskrbe, te zdravstvenu ispravnost životnih namirnica i predmeta opšte upotrebe;
- provodi mjere dezinfekcije, dezinsekcije i deratizacije;
- predlaže i provodi aktivnosti na unapređenju sistema zdravstvene bezbjednosti proizvodnje i prometa životnih namirnica, vode i predmeta opšte upotrebe u cilju smanjenja rizika od obolijevanja i drugih štetnih posljedica po zdravlje,
- vrši zdravstveni nadzor nad kliconošama, zaposlenim i drugim licima u skladu sa propisima o zaštiti stanovništva od zaraznih bolesti;
- daje stručno mišljenje o opravdanosti osnivanja, proširenja, promjene ili prestanka rada zdravstvene ustanove u skladu sa čl. 56., 58. i 60. zakona o zdravstvenoj zaštiti FBiH;
- vrši sanitarne preglede zaposlenih koji se obavezno provode radi zaštite stanovništva od zaraznih bolesti, zaštite potrošača, odnosno korisnika;
- učestvuju u provođenju vanjske provjere kvaliteta stručnog rada u drugim zdravstvenim ustanovama i privatnoj praksi;
- bavi se izdavanjem raznih oblika publikacija iz djelokruga svog rada;
- obavlja i druge poslove u skladu sa zakonom.

## 1.6 SJEDIŠTE, IDENTIFIKACIONI BROJ I UPRAVA

Sjedište Zavoda je na adresi Fra Ivana Jukića br. 2, Zenica.

Zavod je registrovan kod Kantonalnog suda u Zenici, pod brojem 043-0-Reg-12-000904 od 03.09.2012.

Zavod je upisan u registar obveznika direktnih poreza pod ID brojem 4218100290006, od 14.11.2002.godine, i u registar obveznika indirektnih poreza pod PDV brojem 218100290006, na osnovu Uvjerenja br. 04/1-UPP/1-17006/04 od 06.09.2007.godine.

Na osnovu Rješenja Federalnog ministarstva zdravstva broj 02-37-8796/07 od 11.02.2008.godine JU Kantonalni zavod za javno zdravstvo Zenica odobreno je obavljanje djelatnosti preventivne dezinfekcije, dezinsekcije i deratizacije, koja uključuje upotrebu otrova iz II i III grupe, sa rokom važenja do 10.02.2013.godine.

Na osnovu Rješenja Federalnog ministarstva zdravstva broj 03-37-274/13 od 06.03.2013.godine JU Zavod za javno zdravstvo Zeničko-dobojskog kantona odobreno je obavljanje djelatnosti preventivne dezinfekcije, dezinsekcije i deratizacije, koja uključuje upotrebu otrova iz II i III grupe, sa rokom važenja do 07.03.2018.godine.



Direktor:

- Suad (Ibrahim) Sivić, dr.spec.socijalne medicine i zdravstvene ekonomike, Safvet Beg Bašagić Zavidovići, imenovan 22.08.2012. godine.

Upravni odbori:

Društvom upravlja osnivač kao vlasnik kapitala koji, prema članu 343. Zakona o privrednim društvima FBiH (Sl. novine FBiH, broj 23/99, 2/02, 6/02, 29/03, 68/05, 91/07, 84/08, 88/08, 7/09, 63/10) predstavlja Skupštinu koju čini Vlada ZDK i Upravni odbor.

Rješenje o razrješenju predsjednika i članova upravnog odbora javne ustanove zavod za javno zdravstvo zeničko-dobojskog kantona Broj: 02-37-17752/12 od 09.08.2012. godine za:

- Fuada Suljić – Beganović, Predsjednik
- Jasminka Uzunović, Član
- Mustafa Leto, Član
- Salih Tandir, Član
- Milenko Nikolić, Član

Rješenje o privremenom imenovanju Upravnog odbora Javne ustanove Zavod za javno zdravstvo Zeničko-dobojskog kantona broj: 02-37-17753/12 od 09.08.2012. godine za:

- Salih Tandir, Predsjednik
- Sandra Grgić, Član
- Ešref Jusufbašić, Član
- Ankica Radić, Član
- Milenko Nikolić, Član

Rješenje o konačnom imenovanju Upravnog odbora Javne ustanove Zavod za javno zdravstvo Zeničko-dobojskog kantona broj: 02-37-16713/13 od 01.08.2013. godine za:

- Salih Tandir, Predsjednik
- Zahedin Avdagić, Član
- Ešref Jusufbašić, Član
- Branka Karač, Član
- Osman Baručija, Član



## 1.7 PROSTOR I OPREMA

Na dan 31.12.2013. godine Zavod je raspolagao sa 1300 m<sup>2</sup> prostora. Ovaj prostor se nalazi u zgradi Poliklinike na ukupno 2 etaže (treći i četvrti sprat).

Prostor na trećem i četvrtom spratu izuzev prostora u Službi za laboratorijsku dijagnostiku je u ranijem periodu preuređen i renoviran, te zadovoljava trenutne potrebe za rad Zavoda.

U 2013. godini u Službi za laboratorijsku dijagnostiku-laboratorij za sanitarnu mikrobiologiju izvršena je građevinska adaptacija i rekonstrukcija prostora kao i nabavka dijela neophodne laboratorijske opreme kako bi se izvršile pripreme za akreditaciju laboratorija.

Zavod raspolaže sa 12 motornih vozila, od čega je jedno posebno namjensko vozilo Mobilna epidemiološka ambulanta.

## 1.8 RAČUNOVODSTVENE POLITIKE

Svi finansijski izvještaji JU Zavod za javno zdravstvo Ze-Do Kantona Zenica za obračunski period 01.01.31.12.2013. godine u potpunosti su urađeni u skladu sa Zakona o računovodstvu i Međunarodnim standardima finansijskog izvještavanja (MSFI) i tumačenjima Međunarodnog odbora za računovodstvene standarde (IASB).

Finansijski izvještaji Zavoda sačinjeni su po načelu istorijskog troška. Računovodstvene politike dosljedno su primjenjivane u svim periodima predstavljenim u ovim finansijskim izvještajima i u skladu su s računovodstvenim politikama korištenim u prethodnoj godini.

## 1.9 ZAVOD ZA JAVNO ZDRAVSTVO ZE-DO KANTONA DANAS

Uz jasnu strategiju i dobru organizaciju, za ostvarenje poslovnih ciljeva od presudnog su značaja dobri stručnjaci. Ključ uspjeha Zavoda su dinamični, kreativni i uspješni ljudi i njihova znanja.

Stalni rad na poboljšanju kvaliteta usluga osnovni je preduvjet uspjeha Zavoda, pa i njegovog opstanka u ovim turbulentnim vremenima recesije, ali i uvjetima djelovanja konkurencije.

U toku 2013. godine Zavod je uspješno prošlo recertifikacijski audit kojeg je obavila certifikacijska kuća TÜVadria. Certifikat EN ISO 9001:2008 potvrda je uspješnog provođenja svih poslovnih procesa u skladu sa smjernicama standarda i sustava kvalitete implementiranog unutar Zavoda.

Vođeni kvalitetom Zavod u 2014. godini planira da akredituje laboratorij za sanitarnu i kliničku mikrobiologiju i sanitarnu hemiju u skladu sa međunarodno prihvaćenim

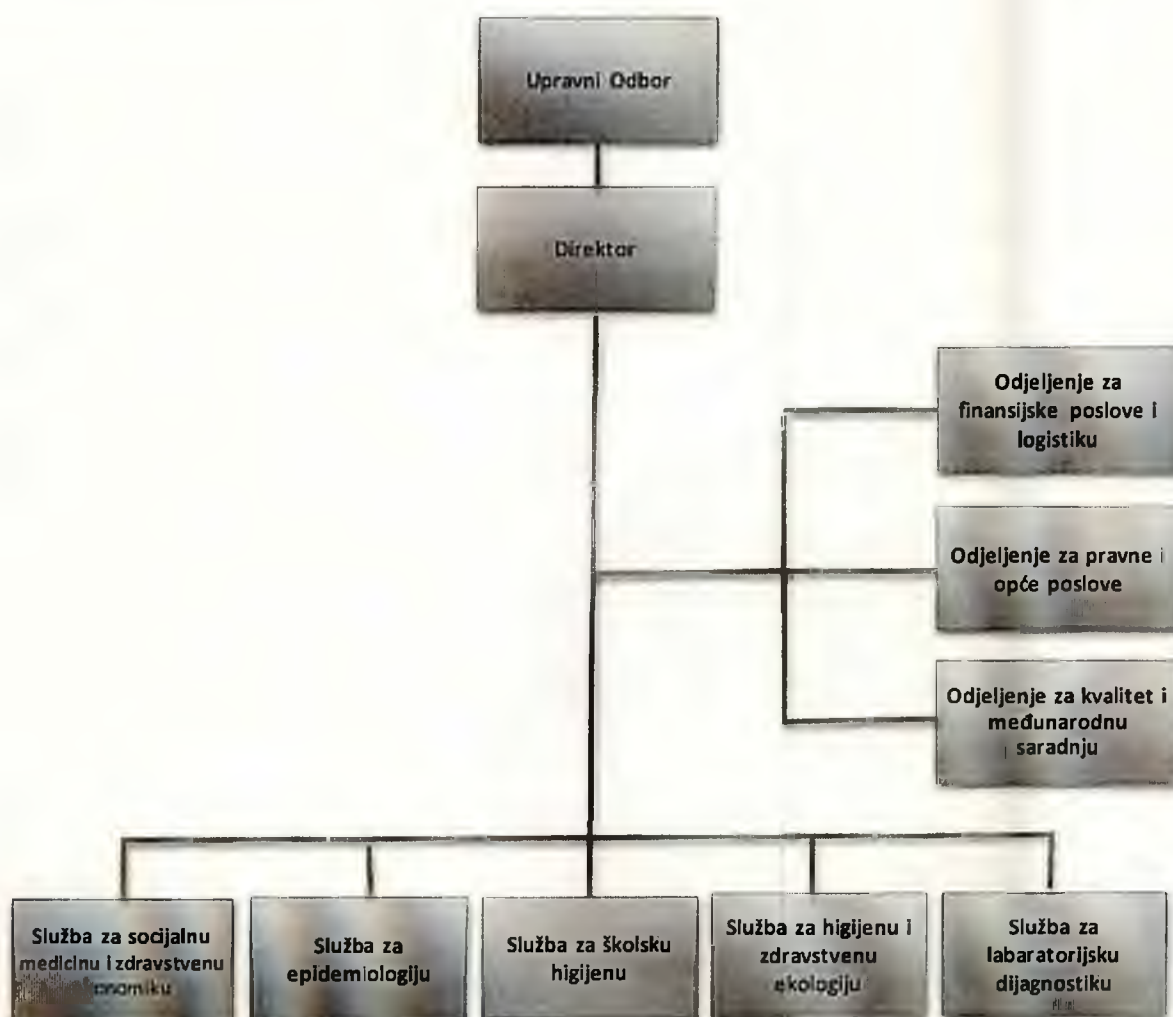


pravilima BAS EN ISO/IEC 17025 kako bi svojim klijentima mogli da ponudimo međunarodno priznate laboratorijske nalaze.

Zavod za javno zdravstvo Ze-Do Kantona, u kojem je danas zaposleno 77 radnika, svojom razvojnom politikom te praćenjem najnovijih trendova medicine i zdravstva danas predstavlja pouzdanog partnera svojim klijentima kako pravnim subjektima tako i fizičkim licima.

## 2 ORGANIZACIONA STRUKTURA

Sve navedene poslove Zavod obavlja preko svojih organizacionih jedinica koji su uređene Statutom Zavoda i Pravilnikom o radu sa unutrašnjom organizacijom i sistematizacijom poslova i to:





### 3 LJUDSKI RESURSI

Najvažniji resur Zavoda su svakako njegovi uposleni. Ukupan broj zaposlenih u Zavodu sa 31.12.2013. godine je 77 i njihova kvalifikaciona struktura je prikazana u Tabeli 1.

**Tabela 1: Kvalifikaciona struktura zaposlenih na dan 31.12.2013.**

Rb	Profil zaposlenih	Broj zaposlenih	%
1	VSS ljekara specijalista	8	10%
2	VSS ljekara na specijalizaciji	4	5%
3	VSS ljekara	1	1%
4	VSS zdravstveni radnici	30	39%
5	VSS zdravstveni saradnici	2	3%
6	VSS administrativno-tehnički	6	8%
7	VŠ zdravstveni radnici	1	1%
8	VŠ administrativno-tehnički radnici	1	1%
9	SSS zdravstveni radnici	13	17%
10	SSS administrativno-tehnički	8	10%
11	NK radnik	3	4%
	<b>Ukupno</b>	<b>77</b>	<b>100%</b>

Ukupan broj zaposleni u Zavodu sa 31.12.2013. godine na neodređeno vrijeme je 54 radnika.

**Struktura zaposlenih u Zavodu na 31.12.2013.**





Na osnovu gore datih podataka se može zaključiti da u Zavodu radi 51 visoko obrazovanih radnika, što čini 66% od ukupno zaposlenih. Od toga 43 radnika medicinske struke, ili ukupno 56%. Navedeni procenti odražavaju snagu i potencijal Zavoda i osnovni su razlog dobrih rezultata koje je Zavod realizovao u 2013 godini.

**Tabela 2. Spolna i kvalifikaciona struktura zaposlenih na 31.12.2013 godine**

Rb	Opis	Muško	Žensko	% Muško	% Žensko
1	Visoka stručna sprema	19	32	63%	68%
2	Viša škola	2	0	7%	0%
3	Srednja stručna sprema	9	12	30%	26%
4	Nekvalifikovan kadar	0	3	0%	6%
Ukupno		30	47	100%	100%
Ukupno u %		41%	64%		

Na 31.12.2013 godine u Zavodu je zaposleno 47 zaposlenica, što čini ukupno 64%, dok ostatak čine muškarci.

**Tabela 3. Starosna struktura zaposlenih na 31.12.2013 godine**

Rb	Opis	Broj zaposlenih	Broj zaposlenih
1	Od 19 do 24	1	1%
2	Od 25 do 29	22	29%
3	Od 30 do 34	15	19%
4	Od 35 do 39	7	9%
5	Od 40 do 44	7	9%
6	Od 45 do 49	4	5%
7	Od 50 do 54	9	12%
8	Od 55 do 59	6	8%
9	Od 60 do 64	4	5%
10	Preko 65	2	3%
Ukupno		77	100%



#### 4 USLUGE ZAVODA

Obzirom da je aktivnosti koje se realizuju kroz projekte koje finansira Budžet Kantona i Zavod zdravstvenog osiguranja, teško prikazati kroz broj usluga, jer je dijapazon različitih usuga jako širok, ovdje smo se odlučili da obim aktivnosti prikažemo relativnim brojevima.

Isti princip je primjenjen i kod prikazivanja usluga dezinfekcije, dezinfekcije i deratizacije.

Stoga su ove djelatnosti prikazane po vrijednosti pruženih usluga (u 000 KM).

Obim usluga epidemiološkog nadzora nad putnicima u tropske krajeve zavisi od broja putnika, a on oscilira svake godine. U 2013. godini smo imali povećan obim za 5%. Vakcinacija protiv gripe kao komercijalna usluga je prošle godine bila u malom obimu na što je uticala ekonomska situacija.

Kod sanitarnog pregleda došlo je do značajnog povećanja obima usluga za 28% što je posljedica dinamike pružanja ovih usluga kao i proširenja na nova područja izvan Ze-do Kantona. Obim usluga mikrobiološke analize briseva je također značajno povećan za 8% kao i blagom povećanju mikrobiološke analize hrane zahvaljujući većem angažmanu na terenu i proširenju na područja izvan Ze-do Kantona.

Usluge deratizacije su smanjene za 9% zbog ekonomske situacije kako privrednog tako i javnog sektora.

Tabela 4. Pregled izvora finansiranja u KM

R/B	NAZIV USLUGE	Realizovano 2010	Realizovano 2011	Realizovano 2012	Realizovano 2013	Index 2013/2012
1	Projekti koje finansira Budžet Kantona (KM)	122	110	45	20	44
2	Projekti koje finansira Fond zdravstvenog osiguranja (KM)	732	930	1.379	1.403	102

Zavod dobija sredstva iz Budžeta Ze-Do Kantona za realizaciju projekata javnog zdravstva (9 projekata). Što se tiče realizacije preuzetih obaveza po ovim programima, treba istaći da je realizacija projekata koje je finansirao Budžet Ze-do Kantona bila znatno iznad iznosa koji je isplaćen. Do nesrazmjera je došlo iz razloga što je obim aktivnosti projekata takva da se ne može realizovati u manjem obimu. U periodu 2010-2013 vidan je pad dobijenih sredstava za 83%. U 2013. godini Zavod je dobio 20.000,00 KM što je za 505% manje u odnosu na ukupne troškove realizacije projekata a koji iznose 100.960,00 KM. I sa navedenim padom sredstava Zavod je uspio da realizuje sve projekte koji su zakonska obaveza.

Sa druge strane, Fond zdravstvenog osiguranja je povećao svoje finansiranje Zavoda u periodu 2010-2013 za 92%. Tokom 2013 godine je zabilježen blagi rast primarno zbog projekta Školske medicine (570.544 KM u 2013 godini, dok je isti za 2012 godinu iznosio



547.000 KM). Ukupno finansiranje od strane državnih institucija za 2013 godinu je iznosilo 1.423.000 KM.

**Tabela 5. Usluge Epidemiološke ambulante (broj usluga)**

3	Aktivnosti Epidemiološke ambulante	Realizovano 2010	Realizovano 2011	Realizovano 2012	Realizovano 2013	Index 2013/2012
3.1.	Epidemiološki nadzor nad putnicima u tropske krajeve	370	382	430	450	105
3.2.	Antirabična zaštita		686	750	750	100
3.3.	Vakcinacija protiv gripe i ostalo		335	40	50	125

**Tabela 6. Usluge Sanitarnog nadzora (broj usluga)**

4	Usluge Sanitarnog nadzora nad zaposlenima	Realizovano 2010	Realizovano 2011	Realizovano 2012	Realizovano 2013	Index 2013/2012
4.1.	Sanitarni pregledi	5.300	6.000	7.600	9.690	128
4.2.	Bakteriološki pregled briseva guše i nosa	16.400	22.500	26.300	8.758	33
4.3.	Bakteriološki pregledi stolice na parazite	6.500	8.600	10.353	4.240	41
4.4.	Koprokultura na kiconožstvo	8.400	9.600	11.035	4.025	36
4.5.	Obuka iz sanitarnog minimuma		1.325	1.800	1.657	92

Zavod je u proteklom periodu učinio velike napore da proširi usluge Sanitarnog nadzora izvan Ze-Do Kantona, kao i da dobije velike klijente kao što je Konzum d.o.o. Sarajevo, Bajra d.o.o. Travnik i Perutnina Ptuj BH d.o.o. Breza na području FBiH kao i Bingo d.o.o. Tuzla na području tri kantona te Akova Impex d.o.o. Sarajevo, Peny plus d.o.o. Sarajevo na području Sarajevskog kantona i veći broj manjih privrednih društava izvan kantona. Rezultat tih aktivnosti jeste porast realizovanih sanitarnih usluga u 2013 godini u odnosu na prethodni period.

**Usluge Sanitarnog nadzora i sanitarnog minimuma nad zaposlenim**

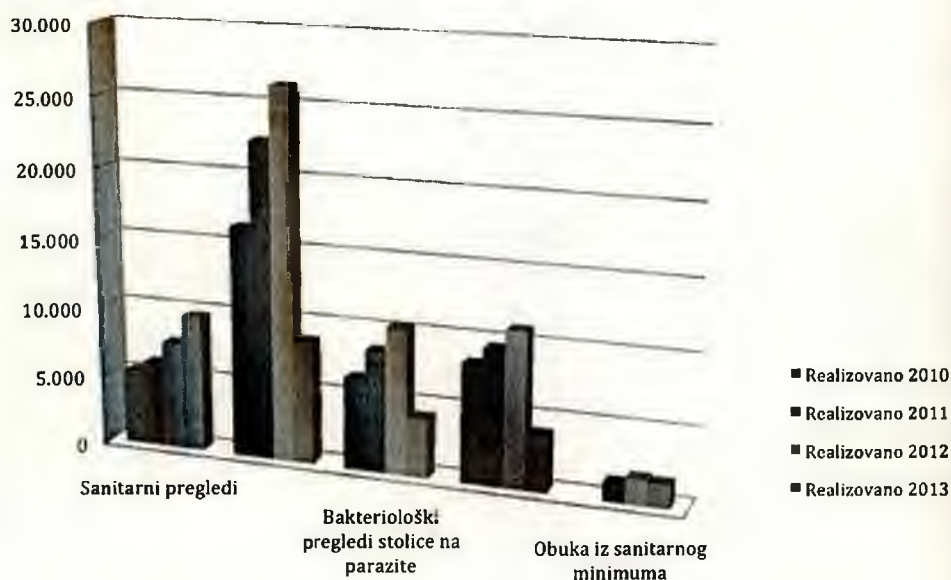




Tabela 7. Usluge Kontrole zdravstvene ispravnosti životnih namirnica (broj usluga)

5.	Usluge Kontrole zdravstvene ispravnosti životnih namirnica	Realizovano 2010	Realizovano 2011	Realizovano 2012	Realizovano 2013	Index 2013/2012
5.1.	Mikrobiološka analiza hrane	3.300	5.600	6.500	6.573	101
5.2.	Fizikohemijska analiza hrane	900	500	500	170	34
5.3.	Mikrobiološka analiza vode	2.700	2.750	2.700	1.778	66
5.4.	Fizikohemijska analiza vode	1.600	1.800	1.800	722	40
5.5.	Mikrobiološka analiza briseva	2.700	6.500	8.600	9.284	108

Uz proširenje sanitarnih usluga također je vršena aktivnost povećanja kontrole mikrobiološke analize hrane i briseva u navedenim objektima.

Usluge kontrole zdravstvene ispravnosti hrane i vode

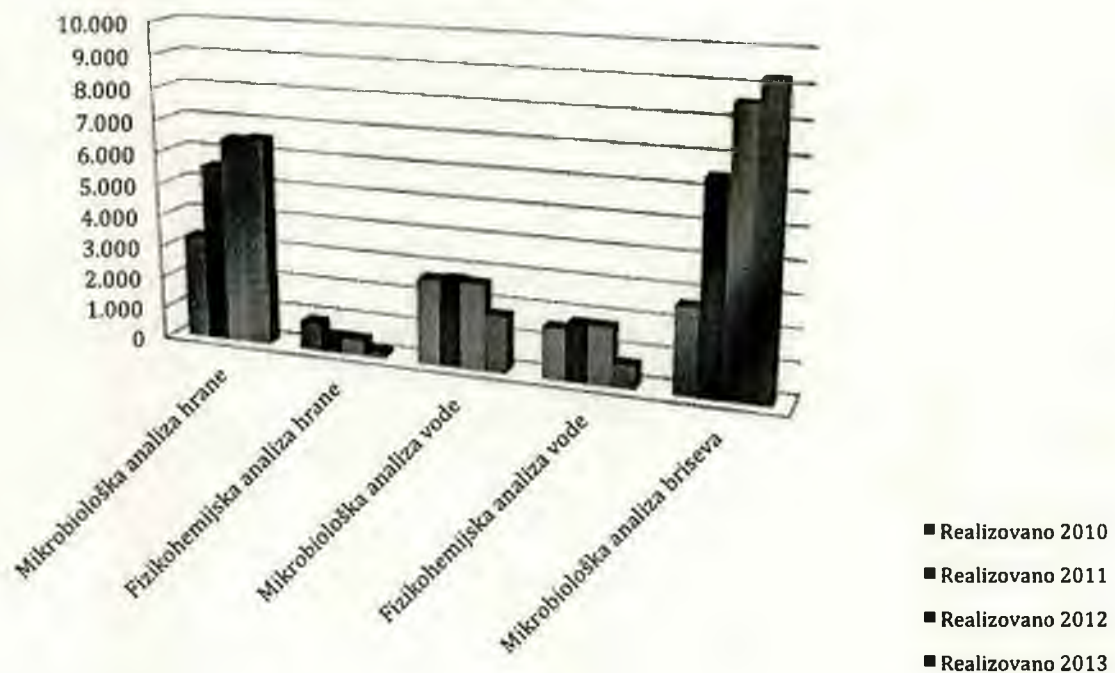


Tabela 8. Usluge DDD poslova u KM

6.	Usluge DDD	Realizovano 2010	Realizovano 2011	Realizovano 2012	Realizovano 2013	Index 2013/2012
6.1.	Dezinfekcija i dezinfekcija	30	28	32	20	63
6.2.	Deratizacija	0	275	514	583	113

Tokom 2013 godine odlukom Vlade posao proljetne i jesenje preventivne sistematske deratizacije je dodjeljen Zavodu na osnovu kojeg je ostvaren prihod od 583.000 KM što je za 13% više u odnosu na prošlu godinu.



## 5 FINANSIJSKO POSLOVANJE

Zavod je u 2013. godini i pored teške ekonomske situacije ostvario ukupne prihode u iznosu od 3.000.560 KM i rashode u ukupnom iznosu od 2.725.985 KM, odnosno pozitivan finansijski rezultat u iznosu od 274.575 KM.

Ukupni prihodi su ostvareni u 98%-tnom iznosu u odnosu na planirane, a u odnosu na prošlu godinu bilježe neznačajan pad od 0,16%, dok ostvareni rashodi bilježe pad od 7,3% u odnosu na prošlu godinu.

### 5.1 PRIHODI

#### 5.1.1 Struktura prihoda po izvoru finansiranja

Najveći dio prihoda Zavoda odnosi se na prihode iz Fonda zdravstvenog osiguranja (47%) i prihode od pravnih i fizičkih lica (46%).

U slijedećoj tabeli data je dinamika i struktura ostvarenih prihoda u 2013. godini:

Tabela 9. Pregled prihoda

VRSTA PRIHODA	Realizacija 2012	Realizacija 2013	Index 2013/2012	Učešće u ukupnom prihodu u 2013
Prihodi od pravnih i fizičkih lica	1.344.393	1.383.591	103	46%
Prihodi iz Fonda zdravstvenog osiguranja	1.379.780	1.403.464	102	47%
Prihodi iz Budžeta Ze-do kantona	202.720	169.952	84	6%
Ostali prihodi	78.477	43.553	55	1%
<b>UKUPNO</b>	<b>3.005.370</b>	<b>3.000.560</b>	<b>100</b>	<b>100%</b>

Prihodi iz Fonda zdravstvenog osiguranja iznose 1.403.464 KM i istim je finansirano 12 javno-zdravstvenih projekata i higijensko-epidemiološka djelatnost primarnog nivoa u općinama Žepče, Vareš i Breza.

Značajan dio prihoda Zavod ostvaruje po osnovu prihoda od pravnih i fizičkih lica koji iznose 1.383.591 KM, što je za 3% više u odnosu na prošlu godinu. Na znatno povećanje navedenih prihoda najvećim dijelom je uticalo zaključivanje ugovora za pružanje sanitarnog nadzora i kontrole mikrobiološke ispravnosti hrane u objektima Konzum d.o.o. Sarajevo, Bajra d.o.o. Travnik i Perutnina Ptuj BH d.o.o. Breza na području FBiH kao i Bingo d.o.o. Tuzla na području tri kantona te Akova Impex d.o.o. Sarajevo, Peny plus d.o.o. Sarajevo.

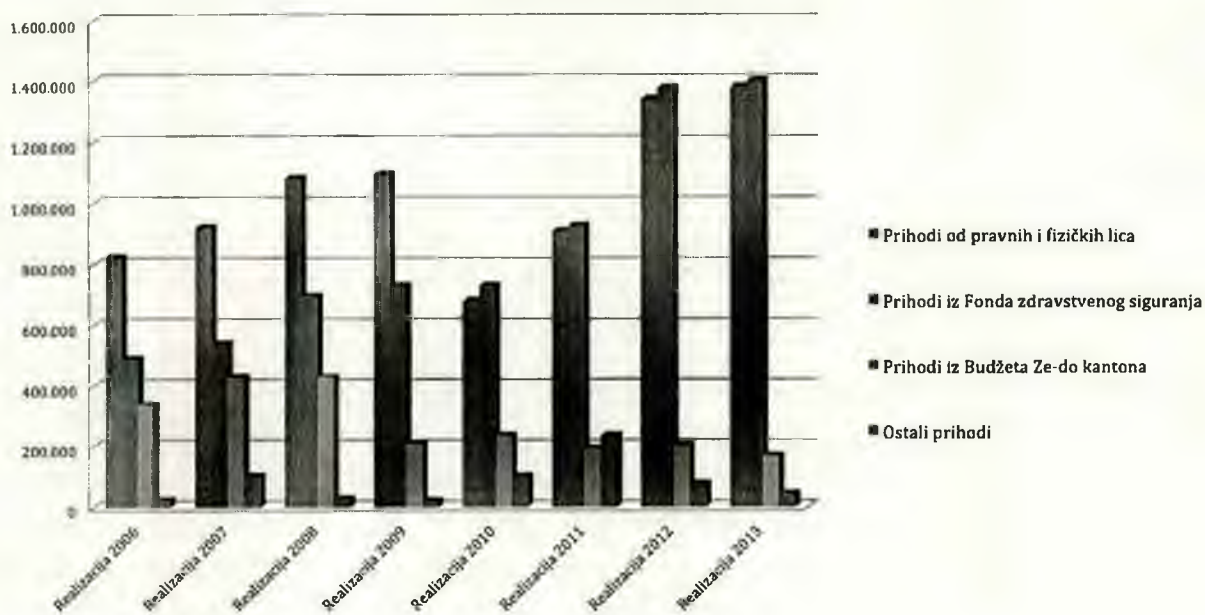
Iz Budžeta Zeničko-dobojskog kantona obezbjeđeno je 169.952 KM, što predstavlja 6% ukupnih prihoda, a u odnosu na prošlu godinu je smanjen za 16%.



### Struktura prihoda po izvorima u 2013.god.



### Pregled prihoda 2006 - 2013





### 5.1.2 Struktura prihoda po vrsti prihoda

U slijedećoj tabeli data je dinamika i struktura ostvarenih prihoda Zavoda po vrstama prihoda:

Tabela 10. Pregled prihoda po vrsti prihoda

Vrsta Prihoda	Realizacija 2012.	Realizacija 2013.	Procentualno učešće prihoda za 2013	Index 2013/2012
Prihodi od finansiranja zdrav.osiguranja	1.379.780	1.403.464	47%	102
Prihod od DDD	547.415	604.281	20%	110
Prihod od sanitarnog pregleda	323.558	329.757	11%	102
Prihodi od usluga analize hrane	220.533	234.435	8%	106
Ostali poslovni prihodi	114.724	85.493	3%	75
Prihod od obuke i polaganja sanitarnog minimuma	84.858	78.981	3%	93
Prihodi od usluga analize vode	62.295	65.423	2%	105
Prihod od finansiranja ZDK - vaccine protiv gripe i antirabična zaštita	57.725	54.952	2%	95
Prihod od vakcinacije	46.710	32.737	1%	70
Prihodi od finansiranja ZDK - programi javnozdravstvenih aktivnosti	44.995	20.000	1%	44
Prihod od bakteriološke analize briseva	44.292	47.484	2%	107
Vrijednost pruženih usluga	2.926.885	2.957.007	99%	101
Ostali prihodi	78.485	43.552	1%	55
<b>UKUPNI PRIHODI</b>	<b>3.005.370</b>	<b>3.000.559</b>	<b>100%</b>	<b>100</b>

Iz prezentiranih podataka se vidi da većina prihoda bilježi porast (89% prihoda), dok se na prihode koji bilježe smanjenje odnosi samo 11% ukupnih prihoda.

Povećanje prihoda od finansiranja zdravstvenog osiguranja smo obrazložili u prethodnom poglavlju.

Značajno povećanje prihoda je ostavreno kod prihoda od usluga dezinfekcije, dezinfekcije i deratozacije (10%), prihoda od sanitarnih pregleda (2%), prihoda od usluge mikrobiološke analize briseva (7%) i prihoda od usluga mikrobiološke analize hrane (6%). Navedena povećanja su rezultat povećanog obima usluga obuke iz sanitarnih pregleda na što je uticalo i pružanje ovih usluga na nova područja izvan Ze-do kantona. Obim usluga mikrobiološke analize briseva i mikrobiološkog pregleda hrane povećan je zahvaljujući većem angažmanu na terenu i proširenju na područja izvan Ze-do kantona.

Ostali poslovni prihodi u ukupnom iznosu od 85.493 se najvećim dijelom odnosi na realizacija projekta sa sponzorskom kućom Novonordisk u iznosu od 78.282 KM.

Pad prihoda se odnosi na prihode na ime sanitarnog minimuma na ime vakcina protiv gripe za rizičnu grupu pacijenata na Ze-Do Kantonu kao i pad prihoda po osnovu realizacije programa javno zdravstvene aktivnosti a koje finansira Ze-Do Kanton.

Projekti koje je Zavod realizirao su:

1. Praćenje zdravstvenog stanja stanovništva,
2. Edukacija zdravstvenih radnika,
3. Prikupljanje i obrada zdravstveno-statističkih podataka,
4. Antirabična zaštita ljudi,
5. Nadzor nad akutnom flakcidnom paralizom,
6. Nadzor nad HIV/AIDS-om.



---

Ukupni troškovi realizacije navedenih projekata su iznosili 100.960 KM, što je za 80.960 KM više od odobrenih sredstava. Ovo pokazuje da odobrena sredstva nisu dovoljna za realizaciju ovih aktivnosti.

Ovako velika razlika se pojavila iz razloga što su budžetom predviđena sredstva krajnje nedovoljna u odnosu na potrebna sredstva. Naime Zavod nije bio u mogućnosti realizovati manji obim aktivnosti i uskladiti ga sa odobrenim sredstvima, obzirom da ima određene, zakonom definisane obaveze.



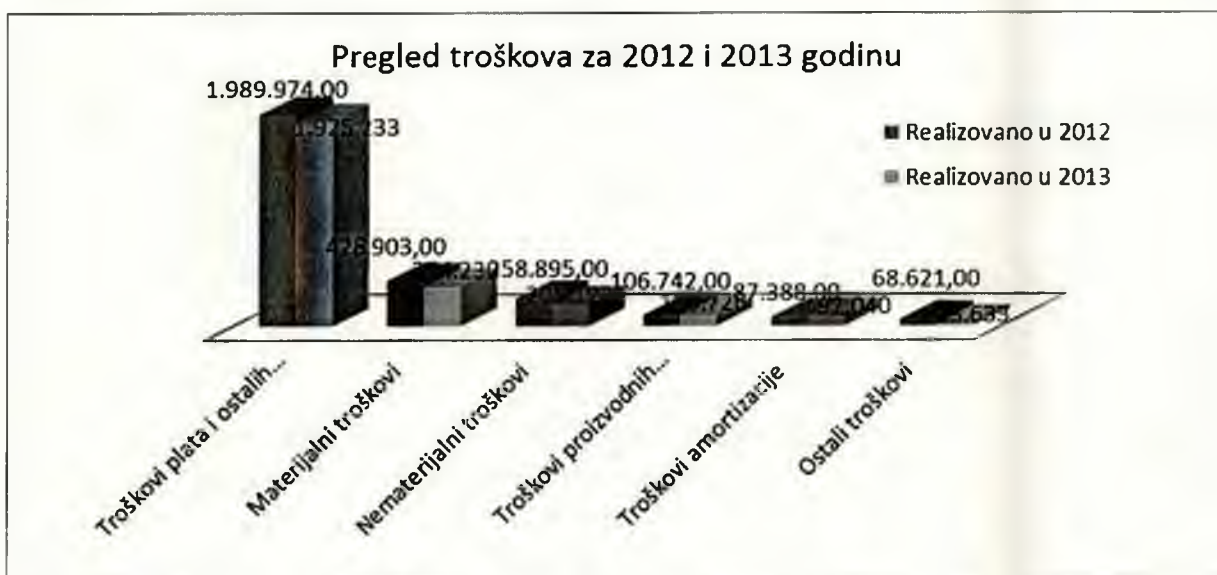
## 6 TROŠKOVI

Ukupni troškovi Zavoda u 2013. godini iznose 2.725.985 KM, što je za 7% ili 214.538 KM manje u odnosu na prethodnu godinu.

U sljedećoj tabeli data je dinamika i struktura troškova Zavoda:

Tabela 11. Pregled troškova za 2013. godinu

Rb.	ANALITIKA TROŠKOVA	Realizovano u 2012	Realizovano u 2013	Index 2013/2012*100	% udio za 2013 god
1.	Troškovi plata i ostalih ličnih primanja	1.989.974,00	1.925.233	97	71%
2.	Materijalni troškovi	428.903,00	374.230	87	14%
3.	Nematerijalni troškovi	258.895,00	205.123	79	8%
4.	Troškovi proizvodnih usluga	106.742,00	100.726	94	4%
5.	Troškovi amortizacije	87.388,00	97.040	111	4%
6.	Ostali troškovi	68.621,00	23.633	34	1%
	<b>UKUPNO TROŠKOVI</b>	<b>2.940.523,00</b>	<b>2.725.985</b>	<b>93</b>	<b>100%</b>



Najveći dio troškova Zavoda se odnosi na troškove plata i ličnih primanja, koji iznose 1.925.232 KM ili 71% ukupnih troškova, a u odnosu na prethodnu godinu su smanjeni za 3%.

Na materijalne troškove se odnosi 14% ukupnih troškova i isti su smanjeni za 13%.



## 6.1 Troškovi plata i ostalih ličnih primanja

Tabela 12. Pregled troškova plata i ostalih ličnih primanja za 2013. godinu

ANALITIKA TROŠKOVA	Realizovano u 2012	Realizovano u 2013	Index 2013/2012*100	% udio za 2013 god
Bruto plate	1.509.195,00	1.498.045,38	99%	78%
Troškovi službenih putovanja zaposlenih	45.440,00	26.077,30	57%	1%
Troškovi za topli obrok	130.350,00	137.528,60	106%	7%
Troškovi prevoza na posao i sa posla	14.011,00	13.654,72	97%	1%
Regres za godišnji odmor	14.738,00	29.675,00	201%	2%
Ostale naknade radnicima	26.725,00	18.154,00	68%	1%
Troškovi naknada UO i komisijama	14.595,00	14.191,34	97%	1%
Troškovi naknada ostalim fizičkim licima - Intelektualne i lične usluge	234.920,00	187.906,59	80%	10%
<b>Troškovi plata i ostalih ličnih primanja</b>	<b>1.989.974,00</b>	<b>1.925.232,93</b>	<b>97%</b>	<b>100%</b>

Najznačajniju stavku troškova predstavljaju troškovi zaposlenih koji su u blagom padu za 1% i drugih fizičkih lica angažovanih po ugovoru koji su pali za 10 % u odnosu na prethodnu godinu i čine 71 % ukupnih troškova. Ovo najviše iz razloga što djelatnost koju Zavod vrši zahtijeva značajan udio stručnih znanja i angažman visoko obrazovanih kadrova.

Topli obrok radnicima Zavoda iznosio je 9 KM za prvih 10 mjeseci a za 11 i 12 mjesec iznosio je 10 KM po radnom danu.

Troškovi službenih putovanja su znatno smanjeni za 42% i najvećim dijelom se odnose na troškove upotrebe privatnih auta u službene svrhe kod realizacije programa preventivne sistematske deratizacije i epidemiološkog nadzora u tri općine u iznosu 21.850 KM.

Troškovi naknada ostalim fizičkim licima se odnose na realizacije projekata Zavoda kroz angažovanje dodatnih lica kroz ugovore o djelu a koja posjeduju potrebni „know-how“ (znanja) jer je potreban veći angažman ljudskih potencijala koji Zavod u ovom trenutku ne posjeduje. Na primjer, kod poslova deratizacije Zavod ne može da obavi sam sve poslove i neophodno je da angažuje dodatne ljudske kapacitete da bi program sproveo u roku i pod traženim standardima. Za te aktivnosti angažovani su radnici sa potrebnim stručnom spremom i koji nisu u radnom odnosu.

Važno je napomenuti da se troškovi naknada ostalim fizičkim licima-intelektualne i lične usluge u tabeli 12 odnose na vanjske saradnike angažovane ugovorom o djelu u programu preventivne sistematske deratizacije i programu Novonordisk.

Ostale naknade radnicima u ukupnom iznosu od 18.154 KM odnose se na naknade troškova sahrane u iznosu 7.528, troškove kotizacija za seminare i savjetovanja u iznosu 7.689 KM i trškove stručnog usavršavanja u iznosu od 2.100 KM.

Iznos dnevnice za službena putovanja iznosi 25 KM za punu dnevnicu, tj. 12,5 KM za pola dnevnice.

Iznos prevoza prima 14 zaposlenih i u skladu je sa važećom zakonskom praksom.



## 6.2 Materijalni troškovi

Ukupni materijalni troškovi u iznosu od 428.903 KM bilježe rast od 31%, a odnose se na sljedeće vrste troškova:

Tabela 13. Pregled troškova sirovina i materijala za 2013. godinu

ANALITIKA TROŠKOVA	Realizovano u 2012	Realizovano u 2013	Index 2013/2012*100	% udio za 2013 god
Troškovi sirovina i materijala	345.010,00	277.457,89	80%	74%
Troškovi energije i goriva	77.690,00	76.795,57	99%	21%
Troškovi rezervnih dijelova	3.635,00	13.735,39	378%	4%
Troškovi sitnog inventara, HTZ opreme i auto guma	2.568,00	6.241,26	243%	2%
<b>Materijalni troškovi</b>	<b>428.903,00</b>	<b>374.230,11</b>	<b>87%</b>	<b>100%</b>

Najveći dio materijalnih troškova čine troškovi sirovina i materijala na koje se odnosi 74% materijalnih troškova ili 277.458 KM, a u odnosu na prethodnu godinu su smanjeni za 20%.

## 6.3 Nematerijalni troškovi

Nematerijalni troškovi u iznosu od 205.122 KM, koji čine 8% ukupnih troškova, smanjeni su u odnosu na uporedni period za 21% ili 53.772 KM.

Struktura i dinamika nematerijalnih troškova data je u sljedećoj tabeli:

Tabela 14. Pregled nematerijalnih troškova za 2013. godinu

ANALITIKA TROŠKOVA	Realizovano u 2012	Realizovano u 2013	Index 2013/2012*100	% udio za 2013 god
Troškovi neproizvodnih usluga	150.775,00	145.720,92	97%	71%
Troškovi reprezentacije	29.917,00	8.822,68	29%	4%
Troškovi premije osiguranja vozila	9.704,00	9.038,35	93%	4%
Troškovi platnog prometa	4.768,00	4.767,18	100%	2%
Troškovi poštanskih usluga	7.668,00	8.036,33	105%	4%
Troškovi usluga telefona	22.935,00	19.026,67	83%	9%
Troškovi usluga interneta	1.540,00	1.351,90	88%	1%
Troškovi taksi, naknada i dr. dadžbina	3.090,00	3.166,70	102%	2%
Ostali nematerijalni troškovi	28.498,00	5.191,80	18%	3%
<b>Nematerijalni troškovi</b>	<b>258.895,00</b>	<b>205.122,53</b>	<b>79%</b>	<b>100%</b>

Najveća stavka nematerijalnih troškova su neproizvodne usluge a koje se odnose na:

- Troškovi ispitivanja i uzimanja uzoraka vode – 47.750 KM,
- Troškovi preventivne sistematske deratizacije za angažman Higijensko Epidemioloških Službi (HES) Domova zdravlja u svim općinama Ze-Do Kantona – 41.800 KM,
- Troškovi čišćenja, održavanja i obezbjeđenja prostora – 16.000 KM,
- Troškovi ISO standarda i akreditacije laboratorija – 12.600 KM,
- Troškovi reprezentacije u iznosu od 8.800 KM su smanjeni za 71% i najvećim dijelom se odnose na troškove reprezentacije prilikom organizovanja seminara u realizaciji projektnih aktivnosti (edukacije zdravstvenih radnika i realizacija projekta «Ujedinjeni mjenjamo dijabetes») u iznosu od 6.600 KM.



## 6.4 Troškovi proizvodnih usluga

Troškovi proizvodnih usluga koji čine 4% ukupnih troškova neznatno su povećani u odnosu na prošlu godinu.

Tabela 15. Pregled troškova proizvodnih usluga

ANALITIKA TROŠKOVA	Realizovano u 2012	Realizovano u 2013	Index 2013/2012*100	% udio za 2013 god
Troškovi grafičkih usluga	3.746,00	2.332,45	62%	2%
Troškovi štampe	18.793,00	22.827,97	121%	23%
Troškovi dizajna plakata, letaka	8.120,00	1.423,00	18%	1%
Troškovi održavanja SS	12.050,00	11.645,26	97%	12%
Troškovi licenci (windows, office i antivirus)	8.629,00	13.541,58	157%	13%
Troškovi ostalih usluga održavanja	5.545,00	12.161,25	219%	12%
Troškovi zakupa prostora	6.204,00	5.682,52	92%	6%
Troškovi objave u medijima - zdravstveni sadržaji	41.247,00	28.710,84	70%	29%
Troškovi ostalih objava u medijima	2.408,00	2.400,88	100%	2%
<b>Troškovi proizvodnih usluga</b>	<b>106.742,00</b>	<b>100.725,75</b>	<b>94%</b>	<b>100%</b>

Najveće stavke se odnose na:

- Objava u medijima - zdravstveni sadržaji (29%) - u okviru realizacije projekata prema FZO Ze-Do Kantona objavljuju se preventivno zdravstveni sadržaji u štampanim medijima koji imaju za cilj podizanje svijesti o preventivnom zdravstvenom djelovanju kod građana.
- Štampanje plakata (23%) - u okviru realizacije projekata prema FZO Ze-Do Kantona štampaju se preventivno zdravstveni sadržaji koji se postavljaju i dijele na području Ze-Do Kantona a koji imaju za cilj podizanje svijesti o preventivnom zdravstvenom djelovanju kod građana.



## 7 DOBIT I INVESTICIJE

Tabela 17. Pregled neto dobiti

OPIS	Realizacija 2011	Realizacija 2012	Realizacija 2013	Plan 2014
Ukupni prihodi	2.272.400	3.005.370	3.000.560	3.031.331
Ukupni rashodi	2.282.600	2.940.523	2.725.985	2.807.300
Dobit/Gubitak	-10.200	64.847	274.575	224.031



Tabela 18. Pregled realizovanih investicija u 2013 godini

ANALITIKA INVESTICIJA	Realizovano 2013
Građevinski objekat	44.276
Računarska oprema	4.818
Oprema za grijanje i ventilaciju	795
Medicinska oprema	76.323
Kancelarijski namještaj	4.134
<b>UKUPNO</b>	<b>130.345</b>



## 8 FINANSIJSKI POKAZATELJI

### 8.1 Pokazatelji profitabilnosti

Bruto marža profita (gubitka) =	$\frac{\text{bruto dobit (gubitak)}}{\text{ukupan prihod}}$	X 100 =		
2013 =	$\frac{274.575}{3.000.560}$	X 100 =	9,15%	POVEĆAN
2012 =	$\frac{64.849}{3.005.371}$	X 100 =	2,16%	

U 2013. godini, za svakih 100 KM ukupnog prihoda, preduzeće ostvari 9,15 KM bruto dobiti. U istom periodu prošle godine, za svakih 100 KM ukupnog prihoda ostvarilo je 2,16 KM bruto dobiti. Ovaj pokazatelj je POVEĆAN u odnosu na prošlu godinu za 324,1%.

Bruto marža profita (gubitka) od poslovne aktivnosti	=	$\frac{\text{dobit (gubitak) od poslovne aktivnosti}}{\text{poslovni prihodi}}$	X 100 =	
2013 =		$\frac{289.937}{2.992.288}$	X 100 =	9,69% POVEĆAN
2012 =		$\frac{92.159}{2.964.060}$	X 100 =	3,11%

U 2013. godini, za svakih 100 KM poslovnih prihoda, preduzeće je ostvarilo 9,69 KM dobiti od poslovne aktivnosti. U istom periodu prošle godine, za svakih 100 KM poslovnog prihoda ostvarilo je 3,11 KM bruto dobiti od poslovne aktivnosti. Ovaj pokazatelj je POVEĆAN u odnosu na prošlu godinu za 211,6%.

### 8.2 Pokazatelji ekonomičnosti

Stopa ekonomičnosti =	$\frac{\text{ukupan prihod}}{\text{ukupni rashodi}}$	X 100 =		
2013 =	$\frac{3.000.560}{2.725.985}$	X 100 =	110,07%	POVEĆAN
2012 =	$\frac{3.005.371}{2.940.522}$	X 100 =	102,21%	



U 2013. godini, za svakih 100 KM rashoda, preduzeće ostvari 110,07 KM prihoda. U istom periodu prošle godine, za svakih 100 KM rashoda ostvarilo je 102,21 KM prihoda.

Ovaj pokazatelj je POVEĆAN u odnosu na prošlu godinu za 7,7%.

Pokazatelji ekonomičnosti mjere odnos prihoda i rashoda i pokazuju koliko se prihoda ostvari po jedinici rashoda. U pravilu stopa ekonomičnosti bi trebala biti veća od 100%, odnosno što je veća, to se više prihoda ostvari po jedinici rashoda. Pokazatelj je bolji ako je stopa veća i ima tendenciju povećanja.

$$\begin{aligned} \text{Stopa ekonomičnosti prodaje} &= \frac{\text{poslovni prihodi}}{\text{poslovni rashodi}} \times 100 = \\ 2013 &= \frac{2.992.288}{2.702.351} \times 100 = 110,73\% \quad \text{POVEĆAN} \\ 2012 &= \frac{2.964.060}{2.871.901} \times 100 = 103,21\% \end{aligned}$$

U 2013. godini, za svakih 100 KM poslovnih rashoda, preduzeće ostvari 110,73 KM poslovnih prihoda. U istom periodu prošle godine, za svakih 100 KM poslovnih rashoda ostvarilo je 103,21 KM poslovnih prihoda.

Ovaj pokazatelj je POVEĆAN u odnosu na prošlu godinu za 7,3%

Pokazatelj ekonomičnosti prodaje mjeri odnos poslovnih prihoda i poslovnih rashoda i pokazuju koliko se prihoda ostvari po jedinici rashoda. U pravilu stopa ekonomičnosti bi trebala biti veća od 100%, odnosno što je veća, to se više prihoda ostvari po jedinici rashoda. Pokazatelj je bolji ako je stopa veća i ima tendenciju povećanja.

### 8.3 Pokazatelji likvidnosti

$$\begin{aligned} \text{Stopa TEKUĆE likvidnosti} &= \frac{\text{tekuća sredstva}}{\text{kratkoročne obaveze}} \times 100 = \\ 2013 &= \frac{916.655}{246.464} \times 100 = 371,92\% \quad \text{POVEĆAN} \\ 2012 &= \frac{803.950}{336.520} \times 100 = 238,90\% \end{aligned}$$



Na dan 31.12.2013. za plaćanje svakih 100 KM kratkoročnih obaveza, preduzeće je imalo 371,92 KM tekućih sredstava, 31.12.2012. godine, za ovu namjenu imalo je 238,9 KM tekućih sredstava.

Ovaj pokazatelj je POVEĆAN u odnosu na prošlu godinu za 55,7%.

Smatra se da je omjer tekućih sredstava i kratkoročnih obaveza od 2:1 ili 200% optimalan za većinu preduzeća. Ako preduzeće ima brz obrt zaliha i može naplatiti svoju realizaciju bez problema, ovaj odnos može biti i niži, ali nikako ne bi trebao biti ispod 1:1 ili 100%. Pokazatelj je bolji ako je procenat veći od 100 i ima tendenciju povećanja.

$$\text{Stopa UBRZANE likvidnosti} = \frac{\text{novac} + \text{potraživanja}}{\text{kratkoročne obaveze}} \times 100 =$$

2013 =	$\frac{846.897}{246.464}$	X 100 =	343,62%	POVEĆAN
2012 =	$\frac{746.389}{336.520}$	X 100 =	221,80%	

Na dan 31.12.2013. za plaćanje svakih 100 KM kratkoročni obaveza, preduzeće ima 343,62 KM novčanih sredstava i potraživanja, 31.12.2012. godine, za ovu namjenu imalo je 221,8 KM novčanih sredstava i potraživanja.

Ovaj pokazatelj je POVEĆAN u odnosu na prošlu godinu za 54,9%.

Ovaj pokazatelj bi trebao iznositi minimalno 100% ili više, odnosno kratkoročne obaveze ne bi smjele biti veće od zbira novca i potraživanja. Mogući su izuzetci, ovisno o djelatnosti. Ovaj pokazatelj uglavnom koriste banke i drugi kreditori, a služi kao upozorenje na opasnost da dužnik neće moći izmiriti svoje obaveze u roku dospjeća. Pokazatelj je bolji ako je procenat veći od 100 i ima tendenciju povećanja.

$$\text{Stopa TRENUTNE likvidnosti} = \frac{\text{novac}}{\text{kratkoročne obaveze}} \times 100 =$$

2013 =	$\frac{154.728}{246.464}$	X 100 =	62,78%	POVEĆAN
2012 =	$\frac{138.087}{336.520}$	X 100 =	41,03%	

Na dan 31.12.2013.godine za plaćanje svakih 100 KM kratkoročnih obaveza, preduzeće ima 62,78 KM novčanih sredstava 31.12.2012. godine, za ovu namjenu imalo je na raspolaganju 41,03 KM u novčanim sredstvima.



Ovaj pokazatelj je POVEĆAN u odnosu na prošlu godinu za 53%.

Pokazatelj trenutne likvidnosti je omjer trenutno raspoloživih novčanih sredstava i ukupnih tekućih obveza. Pokazatelj je bolji ako je procenat veći i ima tendenciju povećanja.

#### 8.4 Stopa finansijske stabilnosti

$$\text{Stopa finansijske stabilnosti} = \frac{\text{stalna sredstva}}{\text{kapital + dugoročne obaveze}} \times 100 =$$

2013 =	$\frac{720.423}{1.269.680}$	X 100 =	56,74%	SMANJEN
2012 =	$\frac{689.935}{1.031.666}$	X 100 =	66,88%	

Na dan 31.12.2013. preduzeće je sa 56,74 KM vlasničkog kapitala i dugoročnih obaveza finansiralo svakih 100 KM stalnih sredstava (dugoročne imovine), 31.12.2012. godine, za ovu namjenu imalo je 66,88 KM.

Ovaj pokazatelj je SMANJEN u odnosu na prošlu godinu za 15,2%.

Ovaj pokazatelj bi trebao iznositi maksimalno 100% ili manje od 100%. Smanjenje ovog pokazatelja je pozitivna tendencija, jer znači da se dio tekuće imovine finansira iz dugoročnih izvora čime se stvaraju pretpostavke za finansijsku stabilnost preduzeća.

#### 8.5 Pokazatelji zaduženosti

$$\text{Stopa zaduženosti} = \frac{\text{ukupne obaveze}}{\text{ukupna imovina}} \times 100 =$$

2013 =	$\frac{323.363}{1.637.078}$	X 100 =	19,75%	SMANJEN
2012 =	$\frac{449.980}{1.493.885}$	X 100 =	30,12%	

Na dan 31.12.2013.godine, ukupna imovina finansirana je iz tuđih sredstava sa 19,75% ili sa 323.363 KM. 31.12.2012. godine, zaduženost je bila 30,12%.

Ovaj pokazatelj je SMANJEN u odnosu na prošlu godinu za 34,4%.



Pokazatelj zaduženosti pokazuje do koje mjere se koristi zaduživanje kao oblik finansiranja, odnosno koji je procenat imovine nabavljen tuđim sredstvima odnosno zaduživanjem. Što je veći omjer duga i imovine, veći je financijski rizik, a što je manji, niži je financijski rizik. U pravilu stopa zaduženosti bi trebala biti manja od 50%, ili maksimalno 50%. Pokazatelj je bolji ako je stopa manja i ima tendenciju smanjenja.

$$\text{Stopa vlastitog finansiranja} = \frac{\text{glavnica (kapital)}}{\text{ukupna imovina}} \times 100 =$$

2013 =	$\frac{1.192.781}{1.637.078}$	X 100 =	72,86%	POVEĆAN
2012 =	$\frac{918.206}{1.493.885}$	X 100 =	61,46%	

Na dan 31.12.2013. godine, ukupna imovina finansirana je iz vlastitih sredstava sa 72,86% ili sa 1.192.781 KM. 31.12.2012. godine, vlastito finansiranje je bila 61,46%.

Ovaj pokazatelj je POVEĆAN u odnosu na prošlu godinu za 18,5%.

Stopa vlastitog finansiranja govori kojim omjerom vlastito finansiranje učestvuje u poslovanju. Pokazatelj je bolji što je stopa veća od 50% i da ima tendenciju povećanja, jer to znači da se finansiranje vrši vlastitim izvorima više od 50% i ima pozitivnu tendenciju.

$$\text{Stopa pokrića I} = \frac{\text{glavnica (kapital)}}{\text{stalna imovina}} \times 100 =$$

Zlatno bankarsko pravilo				
2013 =	$\frac{1.192.781}{720.423}$	X 100 =	165,57%	POVEĆAN
2012 =	$\frac{918.206}{689.935}$	X 100 =	133,09%	

Na dan 31.12.2013. godine, stalna imovina finansirana je iz vlastitih sredstava sa 165,6% ili sa 1.192.781 KM. 31.12.2012. godine, vlastito finansiranje stalne imovine je bila 133,1%.

Ovaj pokazatelj je POVEĆAN u odnosu na prošlu godinu za 24,4%.

Stopa pokrića I - Zlatno bankarsko pravilo nalaže ročnu usklađenost dijelova aktive i pasive, odnosno zahtjeva finansiranje stalne imovine iz vlastitih izvora. Pokazatelj je bolji ako je procenat veći i ima tendenciju povećanja.



Stopa pokrića II  
Zlatno bilansno pravilo =  $\frac{\text{glavnica (kapital) + dugoročne obaveze}}{\text{stalna imovina}} \times 100 =$

$$2013 = \frac{1.269.680}{720.423} \times 100 = 176,24\% \quad \text{POVEĆAN}$$

$$2012 = \frac{1.031.666}{689.935} \times 100 = 149,53\%$$

Na dan 31.12.2013. godine, stalna imovina finansirana je iz vlastitih sredstava i dugoročnih obaveza sa 176,2% ili sa 1.269.680 KM. 31.12.2012. godine, finansiranje stalne imovine iz dugoročnih izvora je bila 149,5%.

Ovaj pokazatelj je POVEĆAN u odnosu na prošlu godinu za 17,9%.

Tabela 19. Pregled finansijskih pokazatelja

Kategorija pokazatelja	Opis pokazatelja	2013	2012	Promjena	Positivna / Negativna promjena
Profitabilnost	Marža bruto dobiti	9,15%	2,16%	423%	Positivna
Ekonomičnost	Stopa ekonomičnosti	110,01%	102,21%	7,80%	Positivna
Likvidnost	Stopa trenutne likvidnosti	62,78%	41,03%	153,00%	Positivna
	Stopa ubrzane likvidnosti	343,62%	221,80%	54,92%	Positivna
Finansijska stabilnost	Stopa finansijske stabilnosti	56,74%	66,88%	-3,10%	Positivna
Zaduženost	Stopa zaduženosti	19,75%	30,12%	-29,40%	Positivna

Zavod je u svim segmentima tokom 2013 godine poboljšao svoje finansijsko stanje u značajnim omjerima.



## 9 ZAKLJUČAK

Poslovanje u 2013. godini je za Zavod bilo uspješno, obzirom na opštu finansijsku situaciju u društvu.

U toku 2013.godine zabilježen je porast broja pruženih usluga. Najizraženiji je porast broja pruženih usluga vakcinacije putnika u međunarodnom saobraćaju kao i vakcinacije lica u komunalnim preduzećima. Takođe je zabilježen porast broja usluga na poslovima dezinfekcije, dezinfekcije i deratizacije.

Usluge kontrole zdravstvene ispravnosti životnih namirnica su takođe pružene u većem obimu nego prethodne godine kao i obim mikrobiološke analize briseva. Najznačajniji razlog ovog povećanog obima usluga jeste značajan ulazak u Konzum, koje je pojedinačni najveći poslovni partner Zavoda.

Ukupni prihodi Zavoda u 2013. godini su ostali skoro na istom u nivou u iznosu od 3.000.560 KM dok su prihodi od poslovnih aktivnost – pruženih usluga blago povećane u odnosu na prošlu godinu za 30.122 KM ili 1%, dok su rashodi smanjeni za 214.538 KM ili 7%, pa je rezultat poslovanja pozitivan u iznosu od 274.574 KM.

Najveći uticaj na porast prihoda je imalo uvođenje nove djelatnosti preventivno-promotivne zdravstvene zaštite djece u školama koju finansira Zavod zdravstvenog osiguranja. Na drugoj strani je značajno povećan prihod na tržištu i to posebno od usluga analize hrane, sanitarnih pregleda, obuke iz sanitarnog minimuma, briseva površina.

Značajni pozitivni pomaci su otvorili pretpostavke za uspješan dalji rad i razvoj Zavoda. U toku 2012. i 2013. godine započeto je sa procesom uvođenja standarda ISO 17025, tako da se očekuje u 2014.godine i dostizanje ovog sertifikata.

U toku 2013.godine Zavod je uspješno prošlo recertifikacijski audit kojeg je obavila certifikacijska kuća TÜVadria. Certifikat EN ISO 9001:2008 potvrda je uspješnog provođenja svih poslovnih procesa u skladu sa smjernicama standarda i sustava kvalitete implementiranog unutar Zavoda.

Kako je u cijeloj BIH prisutan problem likvidnosti i naplate potraživanja, biće neophodno poduzeti dodatne mjere koje bi trebale povećati stepen naplate.

Da bi se dalje moglo uspješno raditi na tržištu, neophodno je investirati u laboratorijski prostor i opremu, te u kvalitetan kadar.

Sama činjenica da je Zavod, i pored otežanih uslova poslovanja, povećao broj zaposlenih i izmirio sve osnovne obaveze (naročito prema zaposlenicima), i pored toga ostvario pozitivan poslovni rezultat, može se smatrati velikim uspjehom.

Pristup poslu i razvoju Zavoda mora biti savremen, fleksibilan, prateći trendove, cijeneći struku, i primjenjujući, gdje god je to moguće, najsavremenije tehnologije i materijale.



---

Među ciljevima daljeg razvoja trebaju biti preusmjeravanje ka prodaji pameti i znanja, umjesto obične prodaje usluga.

Zavod se nastoji i uspijeva ponašati u skladu sa svojom misijom (vodeća stručna ustanova u oblasti javnog zdravlja, koja ima povjerenje stanovništva i koja je u stanju identifikovati i zadovoljiti potrebe svojih korisnika iz oblasti zaštite i unapređenja zdravlja građana, kroz visokostručnu specijalističku djelatnost oslonjenu na najnovija saznanja i mogućnosti savremene dijagnostičke tehnologije) i vizijom (biti vodeći u državi na polju inovativnosti, prepoznavanja i zadovoljavanja potreba poslovnih partnera, vlasti i naroda u domenu prevencije, zaštite i unapređenja zdravlja građana, kao i zaštite poslovnih partnera od rizika u vezi sa zdravljem njihovih korisnika).

## 10 PRILOZI

Za pravna lica koja vode knjigovodstvo u skladu  
sa kontnim okvirom za privredna društva

BSPr

Naziv pravnog lica JU Zavod za javno zdravstvo Ze-Do Kantona

Djelatnost Zdravstveno - preventivna zaštita

Sjedište i adresa pravnog lica Zenica, Fra Ivana Jukića 2

4 2 1 8 1 0 0 2 9 0 0 0 6

Identifikacioni broj za direktne poreze

2 1 8 1 0 0 2 9 0 0 0 6

Identifikacioni broj za indirektno poreze

8 6 9 0

Šifra djelatnosti po KDBIH

1 0 3

Šifra općine

Transakcijski računi (naziv banke i broj računa)

IKB d.d. Zenica

(Banka)  
1 3 4 0 1 0 0 0 0 0 1 2 9 2 4

UniCredit Bank d.d. Mostar

(Banka)  
3 3 8 5 8 0 2 2 2 1 1 7 6 6 8 9

BBI d.d. Sarajevo

(Banka)  
1 4 1 8 0 1 0 0 0 1 9 3 7 1 4 3

### BILANS STANJA na dan 31.12.2013. godine

u KM

Grupa konta, konto	POZICIJA	Bilješka	AOP	IZNOS tekuće godine			IZNOS prethodne godine (neto)
				BRUTO	Ispravka vrijednosti	NETO (5-6)	
1	2	3	4	5	6	7	8
	<b>AKTIVA</b>						
	<b>A. STALNA SREDSTVA I DUGOROČNI PLASMANI</b> (002+008+014+015+020+021+030+033)	2.1.	001	1.479.472	759.049	720.423	689.935
01	<b>I. Nematerijalna sredstva (003 do 007)</b>		002	83.324	49.101	34.223	56.092
010	1. Kapitalizirana ulaganja u razvoj	-	003	-	-	-	-
011	2. Koncesije, patenti i druga prava	-	004	-	-	-	-
012	3. Goodwil	-	005	-	-	-	-
013, 014	4. Ostala nematerijalna sredstva	-	006	83.324	49.101	34.223	56.092
015, 017	5. Avansi i nematerijalna sredstva u pripremi	-	007	-	-	-	-
02	<b>II. Nekretnine, postrojenja i oprema (009 do 013)</b>		008	1.357.170	709.948	647.222	589.453
020	1. Zemljišta	-	009	-	-	-	-
021	2. Građevinski objekti	-	010	402.626	152.403	250.223	211.385
022 do 024	3. Postrojenja i oprema	2.1.1.	011	951.537	557.545	393.992	378.068
026	4. Stambene zgrade i stanovi	-	012	-	-	-	-
025, 027	5. Avansi i nekretnine, postrojenja i oprema u pripremi	-	013	3.007	-	3.007	-
03	<b>III. Investicijske nekretnine</b>		014	-	-	-	-
04	<b>III. Biološka sredstva (016 do 019)</b>		015	-	-	-	-
040	1. Šume	-	016	-	-	-	-
041	2. Višegodišnji zasadi	-	017	-	-	-	-
042	3. Osnovno stado	-	018	-	-	-	-
045, 047	4. Avansi i biološka sredstva u pripremi	-	019	-	-	-	-
05	<b>V. Ostala (specifična) stalna materijalna sredstva</b>		020	20.717	-	20.717	20.717
06	<b>VI. Dugoročni finansijski plasmani (022 do 029)</b>		021	18.261	-	18.261	23.673
060	1. Učešće u kapitalu povezanih pravnih lica	-	022	-	-	-	-
061	2. Učešće u kapitalu drugih pravnih lica	-	023	-	-	-	-

1	2	3	4	5	6	7	8
062	3. Dugoročni krediti dati povezanim pravnim licima	-	024	-	-	-	-
063	4. Dugoročni krediti dati u zemlji	-	025	18.261	-	18.261	23.673
064	5. Dugoročni krediti dati u inostranstvu	-	026	-	-	-	-
065	6. Finansijska sredstva raspoloživa za prodaju	-	027	-	-	-	-
066	7. Finansijska sredstva koja se drže do roka dospelja	-	028	-	-	-	-
068	8. Ostali dugoročni finansijski plasmani	-	029	-	-	-	-
07	<b>VII. Druga dugoročna potraživanja (031+032)</b>		030	-	-	-	-
070	1. Potraživanja od povezanih pravnih lica	-	031	-	-	-	-
071 do 078	2. Ostala dugoročna potraživanja	-	032	-	-	-	-
091, 098	<b>VIII. Dugoročna razgraničenja</b>	2.2.7.	033	-	-	-	-
090	<b>B) ODLOŽENA POREZNA SREDSTVA</b>		034	-	-	-	-
	<b>C. TEKUĆA SREDSTVA (036+043)</b>		035	1.091.722	175.067	916.655	803.950
10 do 15	<b>I. Zalihe i sredstva namijenjena prodaji (037 do 042)</b>	2.2.4.	036	161.524	91.766	69.758	57.561
10	1. Sirovine, materijal, rezervni dijelovi i sitan inventar	2.2.3.	037	159.365	91.766	67.599	57.561
11	2. Proizvodnja u toku, poluproizvodi i nedovršene usluge	-	038	-	-	-	-
12	3. Gotovi proizvodi	-	039	-	-	-	-
13	4. Roba	-	040	-	-	-	-
14	5. Stalna sr.namijenjena prodaji i obustavljeno poslovanje	-	041	-	-	-	-
15	6. Dati avansi	-	042	2.159	-	2.159	-
	<b>II. Gotovina, kratkoročna potraživanja i kratkoročni plasmani (044+047+053+061+062)</b>		043	930.198	83.301	846.897	746.389
20	1. Gotovina i gotovinski ekvivalenti (045+046)	2.2.6.	044	154.728	-	154.728	138.087
20 bez 207	a) Gotovina		045	154.728	-	154.728	138.087
207	b) Gotovinski ekvivalenti		046	-	-	-	-
21, 22, 23	<b>2. Kratkoročna potraživanja (048 do 052)</b>	2.2.5.	047	775.220	83.301	691.919	608.116
210	a) Kupci - povezana pravna lica	-	048	-	-	-	-
211	b) Kupci u zemlji	2.2.1.	049	746.439	83.301	663.138	568.824
212	c) Kupci u inostranstvu	-	050	-	-	-	-
22	d) Potraživanja iz specifičnih poslova	-	051	-	-	-	-
23	e) Druga kratkoročna potraživanja	-	052	28.781	-	28.781	39.292
24	<b>3. Kratkoročni finansijski plasmani (054 do 060)</b>	2.2.5.	053	-	-	-	-
240	a) Kratkoročni krediti povezanim pravnim licima	-	054	-	-	-	-
241	b) Kratkoročni krediti dati u zemlji	-	055	-	-	-	-
242	c) Kratkoročni krediti dati u inostranstvu	-	056	-	-	-	-
243, 244	d) Kratkoročni dio dugoročnih plasmana	-	057	-	-	-	-
245	e) Finansijska sredstva namijenjena trgovanju	-	058	-	-	-	-
246	f) Druga finansijska sredstva po fer vrijednosti	-	059	-	-	-	-
248	g) Ostali kratkoročni plasmani	-	060	-	-	-	-
27	<b>4. Potraživanja za PDV</b>	-	061	250	-	250	186
28 bez 288	<b>S. Aktivna vremenska razgraničenja</b>	2.2.7.	062	-	-	-	-
288	<b>D) ODLOŽENA POREZNA SREDSTVA</b>		063	-	-	-	-
290	<b>E) GUBITAK IZNAD VISINE KAPITALA</b>		064	-	-	-	-
	<b>POSLOVNA AKTIVA (001+034+035+063+064)</b>		065	2.571.194	934.116	1.637.078	1.493.885
88	Vanbilansna aktiva		066	-	-	-	-
	<b>Ukupno aktiva (065+066)</b>		067	2.571.194	934.116	1.637.078	1.493.885

Grupa konta, konto	POZICIJA	Bilješka	AOP	IZNOS tekuće godine	IZNOS prethodne godine
1	2	3	4	5	6
	<b>PASIVA</b>				
	<b>A. KAPITAL (102-109+110+111+114+115-116+117-122-127)</b>	2.3.	101	1.192.781	918.206
30	<b>I. Osnovni kapital (103 do 108)</b>		102	187.553	187.553
300	1. Dionički kapital		103	-	-
302	2. Udjeli članova društva sa ograničenom odgovornošću		104	-	-
303	3. Zadržani udjeli		105	-	-
304	4. Ulozi		106	-	-
305	5. Državni kapital		107	187.553	187.553
309	6. Ostali osnovni kapital		108	-	-
31	<b>II. Upisani neuplaćeni kapital</b>		109	-	-
320	<b>III. Emisiona premija</b>		110	-	-
	<b>IV. Rezerve (112+113)</b>		111	-	-
321	1. Zakonske rezerve		112	-	-
322	2. Statutarne i druge rezerve		113	-	-
dio 33	<b>V. Revalorizacione rezerve</b>		114	316.084	316.084
dio 33	<b>VI. Nerealizovani dobiti</b>		115	-	-
dio 33	<b>VII. Nerealizovani gubici</b>		116	-	-
34	<b>VIII. Neraspoređena dobit (118 do 121)</b>		117	720.460	445.885
340	1. Neraspoređena dobit ranijih godina		118	-	-
341	2. Neraspoređena dobit izvještajne godine		119	-	64.847
342	3. Neraspoređeni višak prihoda ranijih godina		120	445.885	381.038
343	4. Neraspoređeni višak prihoda izvještajne godine		121	274.575	-
35	<b>IX. Gubitak do visine kapitala (123 do 126)</b>		122	31.316	31.316
350	1. Gubitak ranijih godina		123	-	-
351	2. Gubitak izvještajne godine		124	-	-
352	3. Nepokriveni višak rashoda ranijih godina		125	31.316	31.316
353	4. Nepokriveni višak rashoda izvještajne godine		126	-	-
360	<b>X. Otkupljene vlastite dionice i udjeli</b>		127	-	-
dio 40	<b>B) DUGOROČNA REZERVISANJA (129+130)</b>		128	46.470	54.780
dio 40	1. Dugoročna rezervisanja za troškove i rizike		129	-	-
dio 40	2. Dugoročna razgraničenja		130	46.470	54.780
	<b>C) DUGOROČNE OBAVEZE (132 do 138)</b>		131	76.899	113.460
410	1. Obaveze koje se mogu konvertovati u kapital	-	132	-	-
411	2. Obaveze prema povezanim pravnim licima	-	133	-	-
412	3. Obaveze po dugoročnim vrijednosnim papirima	-	134	-	-
413, 414	4. Dugoročni krediti	2.4.2.	135	76.899	113.460
415, 416	5. Dugoročne obaveze po finansijskom lizingu	-	136	-	-

1	2	3	4	5	6
417	6. Dugoročne obaveze po fer vrijednosti kroz račun dobiti i gubitka	-	137	-	-
419	7. Ostale dugoročne obaveze	-	138	-	-
408	<b>D) ODLOŽENE POREZNE OBAVEZE</b>		139	-	-
	<b>E) KRATKOROČNE OBAVEZE (141+149+155+156+160+161+162+163)</b>		140	<b>246.464</b>	<b>336.520</b>
42	<b>I. Kratkoročne finansijske obaveze (142 do 148)</b>		141	-	-
420	1. Obaveze prema povezanim pravnim licima	-	142	-	-
421	2. Obaveze po kratkoročnim vrijednosnim papirima	-	143	-	-
422	3. Kratkoročni krediti uzeti u zemlji	-	144	-	-
423	4. Kratkoročni krediti uzeti u inostranstvu	-	145	-	-
424, 425	5. Kratkoročni dio dugoročnih obaveza	-	146	-	-
427	6. Kratkoročne obaveze po fer vrijednosti kroz račun dobiti i gubitka	-	147	-	-
429	7. Ostale kratkoročne finansijske obaveze	-	148	-	-
43	<b>II. Obaveze iz poslovanja (150 do 154)</b>		149	<b>76.447</b>	<b>192.090</b>
430	1. Primljeni avansi, depoziti i kaucije	-	150	339	-
431	2. Dobavljači - povezana pravna lica	-	151	-	-
432	3. Dobavljači u zemlji	2.4.3.	152	76.108	192.090
433	4. Dobavljači u inostranstvu	-	153	-	-
439	5. Ostale obaveze iz poslovanja	-	154	-	-
44	<b>III. Obaveze iz specifičnih poslova</b>	-	155	-	-
45	<b>IV. Obaveze po osnovu plaća, naknada i ostalih primanja zaposlenih (157 do 159)</b>		156	<b>152.101</b>	<b>139.301</b>
450 do 452	1. Obaveze po osnovu plaća i naknada plaća	2.4.1.	157	152.101	139.301
453 do 455	2. Obaveze po osnovu naknada plaća koje se refundiraju	-	158	-	-
456 do 458	3. Obaveze za ostala primanja zaposlenih	-	159	-	-
46	<b>V. Druge obaveze</b>	-	160	-	-
47	<b>VI. Obaveze za PDV</b>	2.4.4.	161	<b>17.916</b>	<b>5.129</b>
48 bez 481	<b>VII. Obaveze za ostale poreze i druge dažbine</b>	-	162	-	-
481	<b>VIII. Obaveze za porez na dobit</b>	-	163	-	-
49 bez 495	<b>F) PASIVNA VREMENSKA RAZGRANIČENJA</b>		164	<b>74.464</b>	<b>70.919</b>
495	<b>G) ODLOŽENE POREZNE OBAVEZE</b>		165	-	-
	<b>POSLOVNA PASIVA (101+128+131+139+140+164+165)</b>		166	<b>1.637.078</b>	<b>1.493.885</b>
89	Vanbilansna pasiva		167	-	-
	<b>Ukupna pasiva (166+167)</b>		168	<b>1.637.078</b>	<b>1.493.885</b>

4 2 1 8 1 0 0 2 9 0 0 0 6

Identifikacioni broj za direktne poreze

2 1 8 1 0 0 2 9 0 0 0 6

Identifikacioni broj za indirektne poreze

8 6 9 0

Šifra djelatnosti po KDBiH

1 0 3

Šifra općina

**JU Zavod za javno zdravstvo Ze-Do Kantona**

(Naziv pravnog lica)

**Zdravstveno - preventivna zaštita**

(Djelatnost)

**Zenica, Fra Ivana Jukića 2**

(Sjedište i adresa pravnog lica)

Transakcijski računi (naziv banke i broj računa)

**IKB d.d. Zenica**

(Banka)

1 3 4 0 1 0 0 0 0 0 1 2 9 2 4

**UniCredit Bank d.d. Mostar**

(Banka)

3 3 8 5 8 0 2 2 2 1 1 7 6 6 8 9

**BBi d.d. Sarajevo**

(Banka)

1 4 1 8 0 1 0 0 0 1 9 3 7 1 4 3

Za pravna lica koja vode knjigovodstvo u skladu  
sa kontnim okvirom za privredna društva**BILANS USPJEHA**

za period od 01.01. do 31.12.2013. godine

- u KM

Grupa konta, konto	POZICIJA	Bilješka	Oznaka za AOP	IZNOS	
				Tekuća godina	Prethodna godina
1	2	3	4	5	6
	<b>I. DOBIT ILI GUBITAK PERIODA</b>				
	POSLOVNI PRIHODI I RASHODI				
	Poslovni prihodi (202+206+210+211)	1.1.	201	<b>2.992.288</b>	<b>2.964.060</b>
60	1. Prihodi od prodaje robe (203 do 205)		202	-	-
600	a) Prihodi od prodaje robe povezanim pravnim licima	-	203	-	-
601	b) Prihodi od prodaje robe na domaćem tržištu	-	204	-	-
602	c) Prihodi od prodaje robe na stranom tržištu	-	205	-	-
61	2. Prihodi od prodaje učinaka (207 do 209)		206	2.957.007	2.926.896
610	a) Prihodi od prodaje učinaka povezanim pravnim licima	-	207	-	-
611	b) Prihodi od prodaje učinaka na domaćem tržištu	1.1.1.	208	2.957.007	2.926.896
612	c) Prihodi od prodaje učinaka na stranom tržištu	-	209	-	-
62	3. Prihodi od aktiviranja ili potrošnje robe i učinaka	-	210	-	-
65	4. Ostali poslovni prihodi	1.1.2.	211	35.281	37.164
	Poslovni rashodi (213+214+215+219-220+221+222-223+224)		212	<b>2.702.351</b>	<b>2.871.901</b>
50	1. Nabavna vrijednost prodane robe	-	213	-	-
51	2. Materijalni troškovi	1.2.2.	214	374.230	428.903
52	3. Troškovi plaća i ostalih ličnih primanja (216 do 218)		215	1.926.656	1.981.176
520, 521	a) Troškovi plaća i naknada plaća zaposlenima	1.2.1.	216	1.498.045	1.500.394
523, 524	b) Troškovi ostalih primanja, naknada i prava zaposlenih	1.2.3.	217	225.090	231.267
527, 529	c) Troškovi naknada ostalim fizičkim licima	1.2.5.	218	203.521	249.515
53	4. Troškovi proizvodnih usluga	1.2.6.	219	99.523	106.742
540 do 542	5. Amortizacija	-	220	97.040	87.388
543 do 549	6. Troškovi rezervisanja	-	221	-	-
55	7. Nematerijalni troškovi	1.2.4.	222	204.902	267.692
poveć. i 12, ili	11 Povećanje vrijednosti zaliha učinaka	-	223	-	-
smanj. i 12, ili	11 Smanjenje vrijednosti zaliha učinaka	-	224	-	-
	<b>Dobit od poslovnih aktivnosti (201-212)</b>		225	<b>289.937</b>	<b>92.159</b>
	<b>Gubitak od poslovnih aktivnosti (212-201)</b>		226	-	-
	FINANSIJSKI PRIHODI I RASHODI				
66	Finansijski prihodi (228 do 233)		227	<b>816</b>	<b>1.176</b>
660	1. Finansijski prihodi od povezanih pravnih lica	-	228	-	-
661	2. Prihodi od kamata	1.1.4.	229	816	981
662	3. Pozitivne kursne razlike	-	230	-	-
663	4. Prihodi od efekata valutne klauzule	-	231	-	-

1	2	3	4	5	6
664	5. Prihodi od učešća u dobiti zajedničkih ulaganja	-	232	-	-
669	6. Ostali finansijski prihodi	-	233	-	195
56	Finansijski rashodi (235 do 239)		234	23.088	11.236
560	1. Finansijski rashodi iz odnosa s povezanim pravnim licima	-	235	-	-
561	2. Rashodi kamata	-	236	23.088	11.236
562	3. Negativne kursne razlike	-	237	-	-
563	4. Rashodi iz osnova valutne klauzule	-	238	-	-
569	5. Ostali finansijski rashodi	-	239	-	-
	Dobit od finansijske aktivnosti (227-234)		240	-	-
	Gubitak od finansijske aktivnosti (234-227)		241	22.272	10.060
	Dobit redovne aktivnosti (225-226+240-241)>0		242	267.665	82.099
	Gubitak redovne aktivnosti (225-226+240-241)<0		243	-	-
	OSTALI PRIHODI I RASHODI				
67 bez 673	Ostali prihodi i dobici osim iz osnova stalnih sredstava namjenjenih prodaji i obustavljenog poslovanja (245 do 253)		244	-	38.930
670	1. Dobici od prodaje stalnih sredstava	-	245	-	-
671	2. Dobici od prodaje investicijskih nekretnina	-	246	-	-
672	3. Dobici od prodaje bioloških sredstava	-	247	-	-
674	4. Dobici od prodaje učešća u kapitalu i vrijednosnih papira	-	248	-	-
675	5. Dobici od prodaje materijala	-	249	-	-
676	6. Viškovi	-	250	-	2.412
677	7. Naplaćena otpisana potraživanja	-	251	-	-
678	8. Prihodi po osnovu ugovorene zaštite od rizika	-	252	-	-
679	9. Otpis obaveza, ukinuta rezervisanja i ostali prihodi	-	253	-	36.518
57 bez 573	Ostali rashodi i gubici osim iz osnova stalnih sredstava namjenjenih prodaji i obustavljenog poslovanja (255 do 263)		254	414	1.732
570	1. Gubici od prodaje i rashodovanja stalnih sredstava	-	255	413	-
571	2. Gubici od prodaje i rashodovanja investicijskih nekretnina	-	256	-	-
572	3. Gubici od prodaje i rashodovanja bioloških sredstava	-	257	-	-
574	4. Gubici od prodaje učešća u kapitalu i vrijednosnih papira	-	258	-	-
575	5. Gubici od prodaje materijala	-	259	-	-
576	6. Manjkovi	-	260	-	-
577	7. Rashodi iz osnova zaštite od rizika	-	261	-	-
578	8. Rashodi po osnovu ispravke vrijednosti i otpisa potraživanja	-	262	1	530
579	9. Rashodi i gubici na zalihama i ostali rashodi	-	263	-	1.202
	Dobit po osnovu ostalih prihoda i rashoda (244-254)		264	-	37.198
	Gubitak po osnovu ostalih prihoda i rashoda (254-244)		265	414	-
	SREDSTAVA (osim stalnih sredstava namjenjenih prodaji i sredstava obustavljenog poslovanja)				
68 bez 688	Prihodi iz osnova usklađivanja vrij.sredstava (267 do 275)		266	5.576	620
680	1. Prihodi od usklađivanja vrij. nematerijalnih sredstava	-	267	-	-
681	2. Prihodi od usklađivanja vrij.materijalnih stalnih sredstava	-	268	-	-
682	3. Prihodi od uskl.vrij.invest. nekretnina za koje se obrač.amort.	-	269	-	-
683	4. Prihodi od uskl.vrij.bioloških sredstava za koja se obrač.amort	-	270	-	-
684	5. Prihodi od usklađivanja vrij.dugoročnih finansijskih plasmana i finansijskih sredstava raspoloživih za prodaju	-	271	-	-
685	6. Prihodi od usklađivanja vrijednosti zaliha	-	272	19	145
686	7. Prihodi od usklađivanja vrij.kratkoročnih finansijskih plasman	-	273	-	-
687	8. Prihodi od usklađivanja vrij.kapitala (negativni goodwill)	-	274	-	-
689	9. Prihodi od usklađivanja vrijednosti ostalih sredstava	1.1.3.	275	5.557	475

1	2	3	4	5	6
58 bez 588	Rashodi iz osnova usklađivanja vrijednosti sredstava (277 do 285)		276	-	-
580	1. Umanjenje vrijednosti nematerijalnih sredstava	-	277	-	-
581	2. Umanjenje vrijednosti materijalnih stalnih sredstava	-	278	-	-
582	3. Umanjenje vrij. invest. nekretnina za koje se obračunava amortizacija	-	279	-	-
583	4. Umanjenje vrij. bioloških sredstava za koja se obračunava amortizacija	-	280	-	-
584	5. Umanjenje vrij. dugoročnih finansijskih plasmana i finansijskih sredstava raspoloživih za prodaju	-	281	-	-
585	6. Umanjenje vrijednosti zaliha	-	282	-	-
586	7. Umanjenje vrijednosti kratkoročnih finansijskih plasmana	-	283	-	-
589	8. Umanjenje vrijednosti ostalih sredstava	-	284	-	-
dio 64	Povećanje vrijednosti specifičnih stalnih sredstava (286 do 288)		285	-	-
640	Povećanje vrij. investicijskih nekretnina koja se ne amortizuju	-	286	-	-
641	Povećanje vrijednosti bioloških sredstava koja se ne amortizuju	-	287	-	-
642	Povećanje vrijednosti ostalih sredstava koja se ne amortizuju	-	288	-	-
dio 64	Smanjenje vrijednosti specifičnih stalnih sredstava (290 do 292)		289	-	-
643	Smanjenje vrij. investicijskih nekretnina koje se ne amortizuju	-	290	-	-
644	Smanjenje vrijednosti bioloških sredstava koja se ne amortizuju	-	291	-	-
645	Smanjenje vrijednosti ostalih sredstava koja se ne amortizuju	-	292	-	-
	Dobit od usklađivanja vrijednosti (256-276+285-289)>0		293	5.576	620
	Gubitak od usklađivanja vrijednosti (266-276+285-289)<0		294	-	-
690, 691	Prihodi iz osnova promjene računovodstvenih politika i ispravki neznačajnih grešaka iz ranijih perioda		295	1.880	585
590, 591	Rashodi iz osnova promjene računovodstvenih politika i ispravki neznačajnih grešaka iz ranijih perioda		296	132	55.653
	DOBIT ILI GUBITAK NEPREKINUTOG POSLOVANJA				
	Dobit neprekinutog poslovanja prije poreza (242-243+264-265+293-294+295-296)>0		297	274.575	64.849
	Gubitak neprekinutog poslovanja prije poreza (242-243+264-265+293-294+295-296)<0		298	-	-
	POREZ NA DOBIT NEPREKINUTOG POSLOVANJA				
dio 721	Porezni rashodi perioda		299	-	-
dio 722	Odloženi porezni rashodi perioda		300	-	-
dio 723	Odloženi porezni prihodi perioda		301	-	-
	NETO DOBIT ILI GUBITAK NEPREKINUTOG POSLOVANJA				
	Neto dobit neprekinutog poslovanja (297-298-299-300+301)>0		302	274.575	64.849
	Neto gubitak neprekinutog poslovanja (297-298-299-300+301)<0		303	-	-
	DOBIT ILI GUBITAK PREKINUTOG POSLOVANJA				
673 i 688	Prihodi i dobiti iz osnova prodaje i usklađivanja vrijednosti sredstava namjenjenih prodaji i obustavljenog poslovanja		304	-	-
573 i 588	Rashodi i gubici iz osnova prodaje i usklađivanja vrijednosti sredstava namjenjenih prodaji i obustavljenog poslovanja		305	-	-
	Dobit prekinutog poslovanja (304-305)		306	-	-
	Gubitak prekinutog poslovanja (305-304)		307	-	-
dio 72	Porez na dobit od prekinutog poslovanja		308	-	-
	Neto dobit prekinutog poslovanja (306-307-308)>0		309	-	-
	Neto gubitak prekinutog poslovanja (306-307-308)<0		310	-	-
	NETO DOBIT ILI GUBITAK PERIODA				
	Neto dobit perioda (302-303+309-310)>0		311	274.575	64.849
	Neto gubitak perioda (302-303+309-310)<0		312	-	-
723	Međudividende i druge raspodjele dobiti u toku perioda		313	-	-

1	2	3	4	5	6
	<b>II. OSTALA SVEOBUH VATNA DOBIT I LI GUBITAK</b>				
	<b>DOBICI U TVRĐENI DIREKTNO U KAPITALU (315 do 320)</b>		314	-	-
	1. Dobici od realizacije revalorizacionih rezervi stalnih sredstava		315	-	-
	2. Dobici od promjene fer vrijednosti finansijskih sredstava raspoloživih za prodaju		316	-	-
	3. Dobici iz osnova prevođenja finansijskih izvještaja inostranog poslovanja		317	-	-
	4. Aktuarski dobici po planovima definisanih primanja		318	-	-
	5. Dobici iz osnova efektivnog dijela zaštite novčanog toka		319	-	-
	6. Ostali nerealizovani dobici i dobici utvrđeni direktno u kapitalu		320	-	-
	<b>GUBICI U TVRĐENI DIREKTNO U KAPITALU (322 do 326)</b>		321	-	-
	1. Gubici od promjene fer vrijednosti finansijskih sredstava raspoloživih za prodaju		322	-	-
	2. Gubici iz osnova provođenja finansijskih izvještaja inostranog poslovanja		323	-	-
	3. Aktuarski gubici po planovima definisanih primanja		324	-	-
	4. Gubici iz osnova efikasnog dijela zaštite novčanog toka		325	-	-
	5. Ostali nerealizovani gubici i gubici utvrđeni direktno u kapitalu		326	-	-
	<b>Ostala sveobuhvatna dobit prije poreza (314-321)</b>		327	-	-
	<b>Ostali sveobuhvatni gubitak prije poreza (321-314)</b>		328	-	-
	Obračunati odloženi porez na ostalu sveobuhvatnu dobit		329	-	-
	<b>Neto ostala sveobuhvatna dobit (327-328-329)&gt;0</b>		330	-	-
	<b>Neto ostali sveobuhvatni gubitak (327-328-329)&lt;0</b>		331	-	-

	<b>Ukupno neto ostala sveobuhvatna dobit perioda (311-312+330-331)&gt;0</b>		332	<b>274.575</b>	<b>64.849</b>
	<b>Ukupno neto ostali sveobuhvatni gubitak (311-312+330-331)&lt;0</b>		333	-	-

	<b>Neto dobit/gubitak perioda prema vlasništvu (311 ili 312)</b>		334	<b>274.575</b>	<b>64.849</b>
	a) vlasnicima matice		335	274.575	64.849
	b) vlasnicima manjinskih interesa		336	-	-
	<b>Ukupna neto sveobuhvatna dobit/gubitak prema vlasništvu (332 ili 333)</b>		337	<b>274.575</b>	<b>64.849</b>
	a) vlasnicima matice		338	274.575	64.849
	b) vlasnicima manjinskih interesa		339	-	-
	<b>Zarada po dionici:</b>		340	-	-
	a) obična		341	-	-
	b) razdjeljena		342	-	-

	<b>Prosječan broj zaposlenih:</b>				
	- na bazi sati rada		343	72	67
	- na bazi stanja krajem svakog mjeseca		344	72	67

**JU Zavod za javno zdravstvo Ze-Do Kantona**  
 (Naziv pravnog lica)  
**Zdravstveno - preventivna zaštita**  
 (Djelatnost)  
**Zenica, Fra Ivana Jukića 2**  
 (Sjedište i adresa pravnog lica)

4	2	1	8	1	0	0	2	9	0	0	0	6
Identifikacioni broj za direktne poreze												
2	1	8	1	0	0	2	9	0	0	0	6	
Identifikacioni broj za indirektne poreze												
8	6	9	0									
Šifra djelatnosti SKD												
1	0	3										
Šifra općine												

Transakcijski računi (naziv banke i broj računa)

**IKB d.d. Zenica**  
 (Banka)  
 1 3 4 0 1 0 0 0 0 0 1 2 9 2 4

**UniCredit Bank d.d. Mostar**  
 (Banka)  
 3 3 8 5 8 0 2 2 2 1 1 7 6 6 8 9

**BBI d.d. Sarajevo**  
 (Banka)  
 1 4 1 8 0 1 0 0 0 1 9 3 7 1 4 3

Za pravna lica koja vode knjigovodstvo u skladu sa kontnim okvirom za privredna društva

## IZVJEŠTAJ O GOTOVINSKIM TOKOVIMA

DIREKтна METODA za 2013. godinu, zaključno sa 31.12.2013. godine

KM

Red. broj	OPIS	Bilješka	Oznaka za AOP	IZNOS	
				Tekuća godina	Prethodna godina
1	2	3		4	5
<b>A.</b>	<b>GOTOVINSKI TOKOVI IZ POSLOVNIH AKTIVNOSTI</b>				
<b>I.</b>	<b>Prilivi gotovine iz poslovnih aktivnosti (302 do 304)</b>		301	<b>2.726.856</b>	<b>2.852.138</b>
1.	Prilivi od kupaca i primljeni avansi	3.1.1.	302	2.677.157	2.729.978
2.	Prilivi od premija, subvencija, dotacija i sl.	3.1.2.	303	40.715	95.749
3.	Ostali prilivi od poslovnih aktivnosti	-	304	8.984	26.411
<b>II.</b>	<b>Odlivi gotovine iz poslovnih aktivnosti (306 do 310)</b>		305	<b>1.546.718</b>	<b>2.387.988</b>
1.	Odlivi iz osnova isplate dobavljačima i dati avansi	-	306	-	869.452
2.	Odlivi iz osnova plaća, naknada plaća i drugih primanja zaposlenih	3.2.1.	307	1.485.245	1.518.536
3.	Odlivi iz osnova plaćenih kamata	-	308	-	-
4.	Odlivi iz osnova poreza i drugih dažbina	3.2.3.	309	61.473	-
5.	Ostali odlivi iz poslovnih aktivnosti	-	310	-	-
<b>III.</b>	<b>Neto priliv gotovine iz poslovnih aktivnosti (301-305)</b>		311	<b>1.180.138</b>	<b>464.150</b>
<b>IV.</b>	<b>Neto odlivi gotovine iz poslovnih aktivnosti (305-301)</b>		312	<b>-</b>	<b>-</b>
<b>B.</b>	<b>GOTOVINSKI TOK IZ ULAGAČKIH AKTIVNOSTI</b>				
<b>I.</b>	<b>Prilivi gotovine iz ulagačkih aktivnosti (314 do 319)</b>		313	<b>29.020</b>	<b>6.019</b>
1.	Prilivi iz osnova kratkoročnih finansijskih plasmana	-	314	-	-
2.	Prilivi iz osnova prodaje dionica i udjela	-	315	-	-
3.	Prilivi iz osnova prodaje stalnih sredstava	-	316	-	-
4.	Prilivi iz osnova kamata	-	317	-	-
5.	Prilivi iz osnova dividendi i učešća u dobiti	-	318	-	-
6.	Prilivi iz osnova ostalih dugoročnih finansijskih plasmana	3.1.3.	319	29.020	6.019
<b>II.</b>	<b>Odlivi gotovine iz ulagačkih aktivnosti (321 do 324)</b>		320	<b>-</b>	<b>-</b>
1.	Odlivi iz osnova kratkoročnih finansijskih plasmana	-	321	-	-
2.	Odlivi iz osnova kupovine dionica i udjela	-	322	-	-
3.	Odlivi iz osnova kupovine stalnih sredstava	-	323	-	-
4.	Odlivi iz osnova ostalih dugoročnih finansijskih plasmana	-	324	-	-
<b>III.</b>	<b>Neto prilivi gotovine iz ulagačkih aktivnosti (313-320)</b>		325	<b>29.020</b>	<b>6.019</b>
<b>IV.</b>	<b>Neto odlivi gotovine iz ulagačkih aktivnosti (320-313)</b>		326	<b>-</b>	<b>-</b>

1	2	3	4	5
C.	GOTOVINSKI TOKOVI IZ FINANSIJSKIH AKTIVNOSTI			
I.	Priliv gotovine iz finansijskih aktivnosti (328 do 331)		327	-
1.	Priliv iz osnova povećanja osnovnog kapitala	-	328	-
2.	Priliv iz osnova dugoročnih kredita	-	329	-
3.	Priliv iz osnova kratkoročnih kredita	-	330	-
4.	Prilivi iz osnova ostalih dugoročnih i kratkoročnih obaveza	-	331	-
II.	Odlivi gotovine iz finansijskih aktivnosti (333 do 338)		332	1.192.517
1.	Odlivi iz osnova otkupa vlastitih dionica i udjela	-	333	-
2.	Odlivi iz osnova dugoročnih kredita	-	334	-
3.	Odlivi iz osnova kratkoročnih kredita	-	335	54.299
4.	Odlivi iz osnova finansijskog lizinga	-	336	-
5.	Odlivi iz osnova isplaćenih dividendi	-	337	-
6.	Odlivi iz osnova ostalih dugoročnih i kratkoročnih obaveza	3.2.2.	338	1.138.218
III.	Neto priliv gotovine iz finansijskih aktivnosti (327-332)		339	-
IV.	Neto odlivi gotovine iz finansijskih aktivnosti (332-327)		340	1.192.517
D.	UKUPNI PRILIVI GOTOVINE (301+313+327)		341	2.755.876
E.	UKUPNI ODLIVI GOTOVINE (305+320+332)		342	2.739.235
F.	NETO PRILIVI GOTOVINE (341-342)		343	16.641
G.	NETO ODLIVI GOTOVINE (342-341)		344	-
H.	Gotovina na početku izvještajnog perioda		345	138.087
I.	Pozitivne kursne razlike iz osnova preračuna gotovine		346	-
J.	Negativne kursne razlike iz osnova preračuna gotovine		347	-
K.	Gotovina na kraju izvještajnog perioda (345+343-344+346-347)		348	154.728

Naziv pravnog lica JU Zavod za javno zdravstvo Ze-Do Kantona

Djelatnost Zdravstveno - preventivna zaštita

Sjedište i adresa pravnog lica Zenica, Fra Ivana Jukića 2

Transakcijski računi (naziv banke i broj računa)

IKB d.d. Zenica

(Banka)

1 | 3 | 4 | 0 | 1 | 0 | 0 | 0 | 0 | 0 | 0 | 1 | 2 | 9 | 2 | 4

UniCredit Bank d.d. Mostar

(Banka)

3 | 3 | 8 | 5 | 8 | 0 | 2 | 2 | 2 | 1 | 1 | 7 | 6 | 6 | 8 | 9

BBI d.d. Sarajevo

(Banka)

1 | 4 | 1 | 8 | 0 | 1 | 0 | 0 | 0 | 1 | 9 | 3 | 7 | 1 | 4 | 3

PUK

4 | 2 | 1 | 8 | 1 | 0 | 0 | 2 | 9 | 0 | 0 | 0 | 6

Identifikacioni broj za direktnu poreze

2 | 1 | 8 | 1 | 0 | 0 | 2 | 9 | 0 | 0 | 0 | 6

Identifikacioni broj za indirektnu poreze

8 | 6 | 9 | 0

Šifra djelatnosti po KDBiH

1 | 0 | 3

Šifra općine

## IZVJEŠTAJ O PROMJENAMA U KAPITALU

za period koji završava na dan 31.12.2013. godine

VRSTA PROMJENE NA KAPITALU	Oznaka za AOP	DIO KAPITALA KOJI PRIPADA VLASNICIMA MATIČNOG PRVREDNOG DRUŠTVA						MANJINSKI INTERES	UKUPNI KAPITAL (8+9)
		Dionički kapital i udjele u društvu sa ograničenom odgovornošću	Revalorizacione rezerve (MRS 16, MRS 21 i MRS 38)	Nerealizovani dobiti / gubici po osnovu finansijskih sredstava raspoloživi za prodaju	Ostale rezerve (emisiona premija, zakonske i statutarne rezerve, zaštita gotovinskih tokova)	Akumulirana neraspoređena dobit / nepokriveni gubitak	UKUPNO (3+4+5+6+7)		
1	2	3	4	5	6	7	8	9	10
1. Stanje na dan 31/12/2011.godine	901	187.553	316.084	-	-	349.722	853.359	-	853.359
2. Efekti promjena u računovodstvenim politikama	902	-	-	-	-	-	-	-	-
3. Efekti ispravka greška	903	-	-	-	-	-	-	-	-
4. Ponovno iskazano stanje na dan 31.12.2011.god. odnosno 01.01.2012.g. (901+902+903)	904	187.553	316.084	-	-	349.722	853.359	-	853.359
5. Efekti revalorizacije materijalnih i nematerijalnih sredstava	905	-	-	-	-	-	-	-	-
6. Nerealizovani dobiti / gubici po osnovu finansijskih sredstava raspoloživih za prodaju	906	-	-	-	-	-	-	-	-
7. Kursne razlike nastale provođenjem finansijskih izvještaja u drugu valutu prezentacije	907	-	-	-	-	-	-	-	-
8. Neto dobit (gubitak) perioda iskazan u bilansu uspjeha	908	-	-	-	-	64.849	64.849	-	64.849
9. Neto dobiti / gubici perioda priznati direktno u kapitalu	909	-	-	-	-	(2)	(2)	-	(2)
10. Objavljene dividende i drugi oblici raspodjele dobiti i pokriva gubitka	910	-	-	-	-	-	-	-	-
11. Emisija dioničkog kapitala i drugi oblici povećanja ili smanjenja osnovnog kapitala	911	-	-	-	-	-	-	-	-
12. Stanje na dan 31/12/2012.godine	912	187.553	316.084	-	-	414.569	918.206	-	918.206
13. Efekti promjena u računovodstvenim politikama	913	-	-	-	-	-	-	-	-
14. Efekti ispravka greška	914	-	-	-	-	-	-	-	-
15. Ponovno iskazano stanje na dan 31.12.2012.god. odnosno 01.01.2013.g. (912+913+914)	915	187.553	316.084	-	-	414.569	918.206	-	918.206
16. Efekti revalorizacije materijalnih i nematerijalnih sredstava	916	-	-	-	-	-	-	-	-
17. Nerealizovani dobiti / gubici po osnovu finansijskih sredstava raspoloživih za prodaju	917	-	-	-	-	-	-	-	-
18. Kursne razlike nastale provođenjem finansijskih izvještaja u drugu valutu prezentacije	918	-	-	-	-	-	-	-	-
19. Neto dobit (gubitak) perioda iskazan u bilansu uspjeha	919	-	-	-	-	-	-	-	-
20. Neto dobiti / gubici perioda priznati direktno u kapitalu	920	-	-	-	-	274.575	274.575	-	274.575
21. Objavljene dividende i drugi oblici raspodjele dobiti i pokriva gubitka	921	-	-	-	-	-	-	-	-
22. Emisija dioničkog kapitala i drugi oblici povećanja ili smanjenja osnovnog kapitala	922	-	-	-	-	-	-	-	-
23. Stanje na dan 31.12.2013.godine	923	187.553	316.084	-	-	689.144	1.192.781	-	1.192.781

Zavod za javno zdravstvo  
Zeničko-dobojskog kantona

Telefon: +387 32 443 540  
Fax: +387 32 443 530  
www.javnozdravstvo.ba



Public Health Institute  
of Zenica-Doboj Canton

ID broj: 4218100290006  
72000 Zenica, Fra Ivana Jukića br. 2  
Bosna i Hercegovina



Broj: 02-1041/14  
Zenica, 24.06.2014.



BOSNA I HERCEGOVINA  
FEDERACIJA BOSNE I HERCEGOVINE  
ZENIČKO-DOBOJSKI KANTON  
MINISTARSTVO ZDRAVSTVA

**Predmet: Izvještaj**

U prilogu vam dostavljam Izvještaj o poslovanju za 2013.godinu Zavoda za javno zdravstvo Zeničko-dobojskog kantona.

S poštovanjem,



DIREKTOR

*[Signature]*  
Doc.dr.Suad Sivić

Dostavlja se:

- Ministarstvu zdravstva ZDK
- Arhiva