

Na osnovu člana 16. stav 4. Zakona o Vladi Zeničko-dobojskog kantona-Prečišćeni tekst ("Službene novine Zeničko-dobojskog kantona", broj: 7/10), na prijedlog Ministarstva za poljoprivredu, šumarstvo i vodoprivredu, Vlada Zeničko-dobojskog kantona, na sjednici 74. sjednici, održanoj 09.08.2012. godine, d o n o s i

ZAKLJUČAK

I

Prima se na znanje Izvještaj o poslovanju JP „Šumsko-privredno društvo Zeničko-dobojskog kantona“ d.o.o. Zavidovići za 2011. godinu (Izvještaj o radu sa finansijskim izvještajem) sa Odlukom Skupštine JP „ŠPD ZDK“ d.o.o. Zavidovići broj: 2181-3/12 od 18.07.2012. godine.

II

Nalaže se Upravi JP „Šumsko-privrednog društva Zeničko-dobojskog kantona“ d.o.o. Zavidovići da postupi u skladu sa nalazima i preporukama iz Izvještaja nezavisnog revizora Društva za reviziju „Orecons & Audit“ d.o.o. Zenica o reviziji finansijskog izvještaja JP „Šumsko-privrednog društva Zeničko-dobojskog kantona“ d.o.o. Zavidovići za 2011. godinu.

III

Izvještaj o poslovanju JP „Šumsko-privredno društvo Zeničko-dobojskog kantona“ d.o.o. Zavidovići za 2011. godinu (Izvještaj o radu sa finansijskim izvještajem) i Odluka iz tačke I. ovog zaključka upućuju se u dalju skupštinsku proceduru.

IV

Zaključak stupa na snagu danom donošenja.

Broj: 02-_____/12.

Datum, 09.08.2012. godine

Z e n i c a

PREMIJER

mr.sci.Fikret Plevljak dipl.ing.

DOSTAVLJENO:

- 1x Ministarstvo za poljoprivredu, šumarstvo i vodoprivredu,
- 1x JP „Šumsko-privredno društvo Zeničko-dobojskog kantona“ d.o.o. Zavidovići (putem ministarstva),
- 1x Stručna služba Skupštine,
- 1x a/a.



**JAVNO PREDUZEĆE
ŠUMSKO PRIVREDNO DRUŠTVO
ZENIČKO – DOBOJSKOG KANTONA
d.o.o. ZAVIDOVIĆI**

Alije Izetbegovića br. 25
Tel. 032 877 834; Fax 032 879 029

Upisano u Registar Kantonalnog suda u Zenici
pod brojem: I-9014, Rješenje br. U/I 916/04
ID br.: 4218431050005
PDV b.r: 218431050005 Por. br.:05072148
Transakcijski računi:
Union banka d.d. Sarajevo 1020320000013296
IK banka d.d. Zenica 1340300000062287
UniCredit banka Mostar 3384202214508407
Raiffeisen banka Sarajevo 1610550016400016

IZVJEŠTAJ O POSLOVANJU za period 01.01.2011. – 31.12. 2011.godine

Zavidovići, mart 2012

S A D R Ź A J

	Str.
UVOD.....	1
ORGANI PREDUZEĆA.....	1
RESURSI DRUŠTVA.....	3
LJUDSKI RESURSI.....	3
PRIRODNI RESURSI.....	3
MATERIJALNI RESURSI.....	4
REDOVNA PROIZVODNJA.....	4
MALOPRODAJA DRVNIH SORTIMENATA.....	4
IZVJEŠTAJ O RADU SLUŽBE ZA ISKORIŠTAVANJE ŠUMA.....	9
IZVJEŠTAJ O RADU SLUŽBE ZA UZGOJ I ZAŠTITU ŠUMA.....	11
IZVJEŠTAJ O RADU SLUŽBE ZA PROJEKTOVANJE U ŠUMARSTVU.....	14
IZVJEŠTAJ O RADU SLUŽBE ZA UREĐENJE ŠUMA.....	16
IZVJEŠTAJ O SEKTORA PRAVNIH POSLOVA.....	18
IZVJEŠTAJ O RADU KOMERCIJALNE SLUŽBE.....	19
FINANSIJSKI IZVJEŠTAJ.....	20
ZAVRŠNA RAZMATRANJA.....	27

I Z V J E Š T A J

za period 01.01.2011. – 31.12.2011. god.

I UVOD

Javno preduzeće “Šumsko-privredno društvo Zeničko-dobojskog kantona” d.o.o. Zavidovići osnovano je Odlukom o osnivanju “Šumsko-privrednog društva Zeničko-dobojskog kantona” d.o.o. Zavidovići (Sl. novine Zeničko-dobojskog kantona broj 15/03 I 6/04).

Društvo je upisano u sudski registar dana 15.06.2004.godine pod brojem I-9014 Rješenje suda br. : U/I-916/04. Puni naziv Društva je Javno Preduzeće “Šumsko privredno društvo Zeničko-dobojskog kantona” d.o.o. Zavidovići.

Skraćeni naziv Društva je J.P. “ŠPD ZDK” d.o.o. Zavidovići. Sjedište Društva je u Zavidovićima u ulici Alije Izetbegovića br. 25.

Osnivački kapital Društva iznosi 100.000,00 KM i uplaćen je od strane Vlade Zeničko-dobojskog kantona. Lice odgovorno za zastupanje i predstavljanje firme (upisano u sudski registar) od 01.05.2011. je Kopic Mirzet dipl.ing.šum. a do 01.05.2011.god je bio Frljak Mehmed dipl.ing.šum. Osnovna djelatnost Društva je uzgoj i zaštita šuma.

II - 1 ORGANI PREDUZEĆA

II – 1 – 1 SKUPŠTINA DRUŠTVA DO 30.03.2011.god.

1. Halid Šibonjić, predsjednik,
2. Mirko Šumić, član,
3. Amir Abazović, član,
4. Edib Džakmić, član,
5. Azema Neimarlija, član.

30.03.2011.god.. imenovana nova Skupština društva

1. Emir Mumunović, predsjednik,
2. Fetah Bajrić, član,
3. Goran Buzenka, član,
4. Branko Romić, član,
5. Kratina Ibrahim, član.

04.08.2011.god. imenovana nova Skupština društva

1. Humkić Nijaz, predsjednik,
2. Halilović Zekira, član,
3. Kratina Ibrahim, član,
4. Buzejka Goran, član,
5. Franić Željko, član

II – 1-2 NADZORNI ODBOR DRUŠTVA

1. Admir Hasanspahić - Predsjednik (od 21.04.2011.god. Akvić Emir)
2. Ašir Mehić - član
3. Alojz Dunder - član
4. Fikret Operta - član
5. Ahmed Čiva - član

12.09.2011.god. imenovan novi Nadzorni odbor

1. Mehić Ašir - Predsjednik
2. Emir Akvić - član
3. Benjemin Smailbegović - član
4. Ahmet Parlić - član
5. Mirnes Tukić - član (20.09.2011.god. podnio o stavku)

28.12.2011.god. imenovan novi Nadzorni odbor

1. Mehić Ašir - Predsjednik
2. Ćazim Karalić - član
3. Emir Akvić - član
4. Benjamin Smailbegović - član
5. Ahmet Parlić - član

II – 1-3 UPRAVA DRUŠTVA

1. Kopic Mirzet - Direktor (do 01.05.2011.god. je bio Frljak Mehmed)
2. Donlagić Smail - Izvršni direktor za Tehničke poslove (do 10.08.2011. je bio Juso Omerašević)
3. Hasić Hasan - Izvršni direktor za EKFP (do 01.09.2011. direktor za EKFP je bio Ramić Sunija)
4. Miroslav Tadić - Izvršni direktor za Pravne poslove

II – 1-4 ODBOR ZA REVIZIJU

1. Šefkija Kapetanović - Predsjednik
2. Hamdija Mujinović - član
3. Jasminka Hodžić - član

28.12.2011.god. imenovan novi Odbor za reviziju

1. Mecan Igda - Predsjednik
2. Šabić Elvira - član
3. Piljug Nermin - član

II – 1-5 ODJELJENJE ZA INTERNU REVIZIJU

1. Dijana Softić - Direktor
2. Nihada Mujkić - Interni revizor

II – 1-6 ORGANIZACIONA STRUKTURA PREDUZEĆA

Preduzeće posluje na području Zeničko-dobojskog kantona, organizovano je po poslovnim jedinicama i to :

- Poslovna jedinica Šumarija Olovo
- Poslovna jedinica Šumarija Vareš
- Poslovna jedinica Šumarija Visoko
- Poslovna jedinica Šumarija Kakanj
- Poslovna jedinica Šumarija Zenica
- Poslovna jedinica Šumarija Žepče
- Poslovna jedinica Šumarija Zavidovići
- Poslovna jedinica Šumarija Maglaj
- Poslovna jedinica Šumarija Tešanj

Radi obavljanja zajedničkih poslova na nivou Društva postoji Uprava u okviru koje su, osim zajedničkih poslova i četiri rasadnika za proizvodnju sadnog materijala za vlastite potrebe i eksterno tržište i to : Rasadnik Olovo, Zavidovići, Žepče i Tešanj.

III RESURSI DRUŠTVA

III – 1 LJUDSKI RESURSI

Društvo je u svom sastavu na dan 31.12.2011.godine imalo 949 zaposlenih. Od toga 725 u stalnom radnom odnosu, 9 pripravnika i 215 zaposlenika angažovano na određeno vrijeme.

Polna i kvalifikaciona struktura na dan 31.12.2011.godine izgledala je :

Red.br.	P.J. Šumarija	Ukupno	M	Ž	Kvalifikaciona struktura					
					VSS	VŠS	SSS	VKV	KV	NK
1	Olovo	323	309	14	8	3	74	2	97	139
2	Vareš	132	116	16	8	1	54	0	53	16
3	Visoko	13	13	0	2	0	5	0	4	2
4	Kakanj	96	91	5	5	1	29	0	28	33
5	Zenica	60	55	5	3	0	25	0	10	22
6	Žepče	22	20	2	3	0	7	0	2	10
7	Zavidovići	144	138	6	5	0	57	0	42	40
8	Maglaj	5	4	1	1	0	3	0	0	1
9	Tešanj	13	12	1	1	0	12	0	0	0
10	Uprava	140	109	31	63	6	40	14	1	16
Ukupno		949	865	84	113	10	298	2	247	279

U periodu 01.01.2011 – 31.12.2011. godine Društvo je je napustilo po raznim osnovama 49 zaposlenika dok je u Društvo uposleno 10 u stalni radni odnos, 8 pripravnika i na određeno vrijeme 130 zaposlenika.

III - 2 PRIRODNI RESURSI

Društvo posluje na području Zeničko-dobojskog kantona u okviru pet šumskogospodarskih područja. Osnovni podaci o istim dati su u slijedećoj tabeli.

Red.br.	ŠGP	Datum važenja	Površina u ha	Godišnji etat u m ³		
				Četinari	Lišćari	Ukupno
1	Olovsko	01.01.2002 31.12.2011	31.384,40	95.972	58.462	154.434
2	Gornje bosansko	01.01.2003 31.12.2012	29.725,20	79.130	48.063	127.193
3	Kakanjsko	01.01.2003 31.12.2012	19.181,70	25.280	44.290	69.570
4	Krivajsko	01.01.2007 31.12.2016	83.861,50	75.700	166.200	241.900
5	Natron - Usorsko Ukrinsko	01.01.2008 31.12.2017	14.929,10	7.326	26.105	33.431
Ukupno			179.081,90	283.408	343.120	626.528

III - 3 MATERIJALNI RESURSI

U procesu proizvodnje Društvo koristi 23 šumska traktora, 6 buldozera, 6 utovarivača i skipova, 10 kamiona, 22 kombibusa, 22 terenska putnička vozila i 16 ostalih putničkih vozila.

Prostorni kapaciteti zadovoljavaju potrebe.

Računarska opremljenost je zadovoljavajuća.

IV PROIZVODNJA

Na nivou JP ŠPD ZDK d.o.o. Zavidovići planirana je proizvodnja u period od 01.01 do 31.12.2011. godine u iznosi 394.682 m³, od čega 218.739 m³ četinarara i 175.9439 m³ lišćara.

Sječa i izrada drvnih sortimenata ostvarena je u iznosu od 345.007 m³ neto drvene mase ili 96,14 % u odnosu na plana ili 113,99 % u odnosu na isti period prošle godinu. Od toga je 207.820 m³ četinarara ili 98,38 % u odnosu na plan i 117,31 % u odnosu na isti period prošle godine i 137.727 m³ neto drvene mase lišćara ili 92,56 % u odnosu na plana i 109,33 % u odnosu na isti period prošle godine.

Izvoz drvene mase do stovarišta (tvrdi kamionski put) ostvaren je sa 348.313 m³ ili 97,07 % u odnosu na plana i 121,18 % u odnosu na isti period prošle godine.

Četinara je izvučeno 209.783 m³ ili 99,87 % u odnosu na plan i 125,23 % u odnosu na isti period prošle godine, a **lišćara** 137.530 m³ ili 93,10 % u odnosu na plan i 115,53 % u odnosu na isti period prošle godine.

Otprema (realizacija) drvnih sortimenata je ostvarena u iznosu od 348.259 m³ ili 97,05 % u odnosu na plan i 115,37 % u odnosu na isti period prošle godine. **Četinara** je otpremljeno 210.188 m³ ili 100,07 % u odnosu na plan i 117,73 % u odnosu na isti period prošle godine i 138.071 m³ lišćara ili 92,79 % u odnosu na plan i 111,94 % u odnosu na isti period prošle godine.

Stanje zaliha drvnih sortimenata na 31.12.2011. godine, koje iznose:

- u šumi kod panja **13.053 m³** neto drvene mase (četinarara 6.674 m³ i lišćara 6.379 m³)
- na međustovarištu **4.955 m³** neto drvene mase (četinarara 2.985 m³ i lišćara 1.970 m³)
- Ukupne zalihe iznose **18.008 m³** neto drvene mase četinarara i lišćara.

V – MALOPRODAJA DRVNIH SORTIMENATA NA PANJU

Na nivou JP” ŠPD ZDK” d.o.o. Zavidovići planirana je i prodaja drvnih sortimenata putem maloprodaje na panju za potrebe građanstva i u period od 01.01 do 31.12.2011. godine planirano je da se putem maloprodaje realizuje 35.839 m³ drvnih sortimenata (tehničko drvo, sitno tehničko drvo i ogrijevno drvo), od čega 8.689 m³ četinarara i 27.150 m³ lišćara.

U planiranom periodu ukupno je, putem maloprodaje na panju, prodato 25.974 m³ drvnih sortimenata ili 72,47 % od plana

za JANUAR - DECEMBAR 2011. godine

I FAZA - SJEČA

P.J.	P L A N I R A N O									I Z V R Š E N O									Index 19:10
	TRUPCI ČET.	T.O./J.D ČET.	CEL. ČET.	Σ ČET.	TRUPCI LIŠĆ.	T.O./J.D LIŠĆ.	OGRJEV LIŠĆ.	Σ LIŠĆ.	ΣΣ ČET.+ LIŠĆ.	TRUPCI ČET.	T.O./J.D ČET.	CEL. ČET.	Σ ČET.	TRUPCI LIŠĆ.	T.O./J.D LIŠĆ.	OGRJEV LIŠĆ.	Σ LIŠĆ.	ΣΣ ČET.+ LIŠĆ.	
1.	2.	3.	4.	5.	6.	7.	8.	9.	10.	11.	12.	13.	14.	15.	16.	17.	18.	19.	20.
OLOVO	66.212	12.438	11.880	90.530	14.831	959	21.664	37.454	127.984	55.402	10.403	19560	85.365	12.272	534	15.995	28.801	114.166	89,20
VAREŠ	49.612	7.762	7.365	64.739	2.591	0	6.534	9.125	73.864	47.148	9.067	12522	68.737	2.395	0	5.244	7.639	76.376	103,40
VISOKO	0	0	0	0	3.205	0	3.205	6.410	6.410	0	0	0	0	2.226	0	4.298	6.524	6.524	101,60
KAKANJ	10.731	712	1.863	13.306	10.691	0	11.968	22.659	35.965	10.008	1.618	3149	14.775	7.760	0	12.206	19.966	34.741	96,60
ZENICA	2.776	832	1.013	4.621	4.671	0	10.137	14.808	19.429	2.944	117	906	3.967	7.189	0	8.191	15.380	19.347	99,58
ŽEPČE	3.137	571	1.000	4.708	3.038	12	6.134	9.184	13.892	1.062	379	780	2.221	2.756	0	2.891	5.647	7.868	56,64
ZDIĆI	21.539	2.950	5.037	29.526	14.761	26	21.089	35.876	65.402	15.937	3.818	10139	29.894	12.783	96	22.834	35.713	65.607	100,31
MAGLAJ	586	242	153	981	1.465	91	2.122	3.678	4.659	519	856	82	1.457	1.127	0	1.889	3.016	4.473	96,01
TEŠANJ	1.348	95	196	1.639	5.463	0	4.136	9.599	11.238	576	79	209	864	7.146	0	7.895	15.041	15.905	141,53
UKUPNO	155.941	25.602	28.507	210.050	60.716	1088	86.989	148.793	358.843	133.596	26.337	47.347	207.280	55.654	630	81.443	137.727	345.007	96,14

II FAZA - IZVOZ

OLOVO	66.212	12.438	11.880	90.530	14.831	959	21.664	37.454	127.984	54.501	13.253	17803	85.557	13.103	614	17.289	31.006	116.563	91,08
VAREŠ	49.612	7.762	7.365	64.739	2.591	0	6.534	9.125	73.864	47.418	9.132	12564	69.114	2.413	0	5.066	7.479	76.593	103,69
VISOKO	0	0	0	0	3.205	0	3.205	6.410	6.410	0	0	0	0	2.195	0	4.071	6266	6.266	97,75
KAKANJ	10.731	712	1.863	13.306	10.691	0	11.968	22.659	35.965	9.971	1.939	3123	15.033	7.536	0	11.529	19.065	34.098	94,81
ZENICA	2.776	832	1.013	4.621	4.671	0	10.137	14.808	19.429	3.006	105	939	4.050	7.224	0	7.895	15.119	19.169	98,66
ŽEPČE	3.137	571	1.000	4.708	3.038	12	6.134	9.184	13.892	1.193	613	614	2.420	2.801	0	3.139	5940	8.360	60,18
ZDIĆI	21.539	2.950	5.037	29.256	14.761	26	21.089	35.876	65.402	16.719	3.940	10609	31.268	12.711	98	22.519	35.328	66.596	101,83
MAGLAJ	586	242	153	981	1.465	91	2.122	3.678	4.659	482	909	133	1.524	1.109	0	2.223	3332	4.856	104,23
TEŠANJ	1.348	95	196	1.639	5.463	0	4.136	9.599	11.238	551	77	189	817	7.089	0	7.906	14995	15.812	140,07
UKUPNO	155.941	25.602	28.507	210.050	60.716	1.088	86.989	148.793	358.843	133.841	29.968	45.974	209.783	56.181	712	81.637	138.530	348.313	97,07

III FAZA - OTPREMA

P.J.	P L A N I R A N O									I Z V R Š E N O									Index 19:10
	TRUPCI ČET.	T.O./J.D ČET.	CEL. ČET.	Σ ČET.	TRUPCI LIŠĆ.	T.O./J.D LIŠ.	OGRJEV LIŠĆ.	Σ LIŠĆ.	ΣΣ ČET.+ LIŠĆ.	TRUPCI ČET.	T.O./J.D ČET.	CEL. ČET.	Σ ČET.	TRUPCI LIŠĆ.	T.O./J.D LIŠ.	OGRJEV LIŠĆ.	Σ LIŠĆ.	ΣΣ ČET.+ LIŠĆ.	
1.	2.	3.	4.	5.	6.	7.	8.	9.	10.	11.	12.	13.	14.	15.	16.	17.	18.	19.	20.
OLOVO	66.212	12.438	11.880	90.530	14.831	959	21.664	37.454	127.984	53.947	14.664	18062	86.673	13.093	902	17.284	31.279	117.952	92,16
VAREŠ	49.612	7.762	7.365	64.739	2.591	0	6.534	9.125	73.864	46.421	9.433	12751	68.605	2.530	0	4.927	7.457	76.062	102,98
VISOKO	0	0	0	0	3.205	0	3.205	6.410	6.410	0	0	0	0	2.290	0	4.186	6.476	6.476	101,03
KAKANJ	10.731	712	1.863	13.306	10.691	0	11.968	22.659	35.965	9.956	1.853	2969	14.778	7.456	0	11.193	18.649	33.427	92,94
ZENICA	2.776	832	1.013	4.621	4.671	0	10.137	14.808	19.429	3.024	133	1075	4.232	7.276	0	7.625	14.901	19.133	98,48
ŽEPČE	3.137	571	1.000	4.708	3.038	12	6.134	9.184	13.892	877	982	628	2.487	2.719	0	3.356	6.075	8.562	61,63
ZDIĆI	21.539	2.950	5.037	29.526	14.761	26	21.089	35.876	65.402	15.904	4.506	10682	31.092	12.621	69	22.206	34.896	65.988	100,90
MAGLAJ	586	242	153	981	1.465	91	2.122	3.678	4.659	468	902	135	1.505	1.030	24	2.236	3291	4.796	102,94
TEŠANJ	1.348	95	196	1.639	5.463	0	4.136	9.599	11.238	552	73	191	816	7.078	0	7.969	15.047	15.863	141,16
UKUPNO	155.941	25.602	28.507	210.050	60.716	1088	86.989	148.793	358.843	131.149	32.546	46.493	210.188	56.094	995	80.982	138.071	348.259	97,05

MALOPRODAJA NA PANJU

P.J.	P L A N I R A N O									I Z V R Š E N O									Index 19:10
	Tehnič. drvo	Sit.teh. i prored.mat er.	CEL. ČET.	Σ ČET.	Tehnič. drvo	Sit.teh. i prored.mat er.	Ogrijev	Σ LIŠĆ.	ΣΣ ČET.+ LIŠĆ.	Tehnič. drvo	Sit.teh. i prored.mat er.	CEL. ČET.	Σ ČET.	Tehnič. drvo	Sit.teh. i prored.mat er.	Ogrijev	Σ LIŠĆ.	ΣΣ ČET.+ LIŠĆ.	
1.	2.	3.	4.	5.	6.	7.	8.	9.	10.	11.	12.	13.	14.	15.	16.	17.	18.	19.	20.
OLOVO	0	0	0	0	0	0	0	0	0	1.663	73	1183	2.919	499	1.418	792	2.709	5.628	#DIV/0!
VAREŠ	4.157	0	0	4.157	0	0	1.548	1.548	5.705	640	13	974	1.627	258	454	1.757	2.469	4.096	71,80
VISOKO	0	0	72	72	48	0	5719	5.767	5.839	12	7	4	23	4	7	2.696	2.707	2.730	46,75
KAKANJ	2.205	0	0	2.205	0	0	7195	7.195	9.400	274	11	20	305	5	154	2.869	3.028	3.333	35,46
ZENICA	650	0	250	900	0	0	4.813	4.813	5.713	511	11	165	687	27	338	2.965	3.330	4.017	70,31
ŽEPČE	64	0	30	94	0	0	383	383	477	131	0	261	392	106	211	1.637	1.954	2.346	491,82
ZDIĆI	175	0	0	175	21	0	2.354	2.375	2.550	146	0	193	339	23	69	661	753	1.092	42,82
MAGLAJ	162	0	595	757	294	0	988	1.282	2.039	156	0	218	374	41	19	485	545	919	45,07
TEŠANJ	299	0	30	329	171	0	3.616	3.787	4.116	421	2	97	520	83	158	1.052	1.293	1.813	44,05
UKUPNO	7.712	0	977	8.689	534	0	26.616	27.150	35.839	3.954	117	3.115	7.186	1.046	2828	14.914	18.788	25.974	72,47

UPOREDBA UKUPNE REALIZACIJA ŠPD ZDK d.o.o. ZAVIDOVIĆI
 ZA PERIOD 01.01. - 31.12. 2011. GODINE SA ISTIM PERIODOM PROŠLE GODINE
 PO ŠUMSKIM DRVNIM SORTIMENTIMA

Re d. br.	SORTIMENTI	01.01. - 31.12.2010.		01.01. - 31.12.2011.		INDEX		PROS.CIJENA	
		Količina m ³	Iznos KM	Količina m ³	Iznos KM	% :3	% 6 :4	KM/m ³ 4 :3	KM/m ³ 6 :5
1	2	3	4	5	6	7	8	9	10
1	J/S TRUPCI F	466,37	85.923,43	536,45	101.235,41	115,03	117,82	184,24	188,71
2	J/S TRUPCI I	29.889,16	4.335.504,11	31.393,90	4.719.170,38	105,03	108,85	145,05	150,32
3	J/S TRUPCI II	34.093,06	3.988.070,39	37.887,03	4.561.030,47	111,13	114,37	116,98	120,39
4	J/S TRUPCI III	34.480,47	3.536.571,02	38.574,42	4.055.564,31	111,87	114,68	102,57	105,14
5	T.O. J/S	6.819,90	258.943,20	4.678,94	358.013,72	68,61	138,26	37,97	76,52
6	JAMSKO DRVO J/S	19.659,52	1.235.411,08	22.518,42	1.491.345,92	114,54	120,72	62,84	66,23
7	CELULOZA J/S	31.950,72	1.170.843,51	41.063,83	1.578.366,78	128,52	134,81	36,65	38,44
8	BOR TRUPCI F	2,22	423,60	59,45	11.717,16	2677,93	2766,1	190,81	197,09
9	BOR TRUPCI L	85,16	14.539,08	172,24	29.276,58	202,25	201,36	170,73	169,98
10	BOR TRUPCI I	4.213,64	606.914,89	5.347,78	797.784,93	126,92	131,45	144,04	149,18
11	BOR TRUPCI II	5.413,41	680.905,27	6.101,81	730.321,82	112,72	107,26	125,78	119,69
12	BOR TRUPCI III	6.139,11	661.475,22	11.741,53	1.103.323,98	191,26	166,80	107,75	93,97
13	T.O ČETINARA BORA	33,69	6.520,45	25,49	1.776,95	75,66	27,25	193,54	69,71
14	JAMSKO DRVO BORA	2.186,10	145.880,74	5.085,26	330.738,66	232,62	226,72	66,73	65,04
15	CELULOZNO DRVO BO	5.137,64	226.903,53	5.438,15	210.786,75	105,85	92,90	44,16	38,76
16	GELERISANI TRUPCI	21,69	896,46	50,35	3.501,35	232,13	390,58	41,33	70
17	DEKLASIRANI TRUPCI	912,03	59.212,89	730,73	48.535,79	80,12	81,97	64,92	66,42
18	ČET. OGRJEV	66,99	2.115,05	56,07	899,60	83,70	42,53	31,57	16,04
UKUPNO ČETINARI		181.570,88	17.017.053,92	211.461,85	20.133.390,56	116,46	118,31	93,72	95,21
19	BUKVA TRUPCI F	117,44	37.337,44	58,20	18.394,57	49,56	49,27	317,93	316,06
20	BUKVA TRUPCI L	800,37	159.019,67	804,72	158.836,13	100,54	99,88	198,68	197,38
21	BUKVA TRUPCI I	15.107,32	1.792.781,61	14.087,30	1.705.182,80	93,25	95,11	118,67	121,04
22	BUKVA TRUPCI II	16.193,86	1.676.663,42	16.642,87	1.755.730,85	102,77	104,72	103,54	105,49
23	BUKVA TRUPCI III	18.819,14	1.479.634,32	19.808,07	1.594.725,02	105,25	107,78	78,62	80,51
24	T.O. BUKVE	4,70	328,30	65,53	3.529,45	1394,26	1075,1	69,85	53,86
25	HRAST TRUPCI F	0,00	0,00	0,00	0,00	#DIV/0!	#DIV/0!	#DIV/0!	#DIV/0!
26	HRAST TRUPCI I	644,06	128.048,50	909,16	189.257,13	141,16	147,80	198,81	208,17
27	HRAST TRUPCI II	1.171,64	204.145,08	1.446,88	258.098,10	123,49	126,43	174,24	178,38
28	HRAST TRUPCI III	1.581,59	181.310,43	2.293,86	277.323,74	145,04	152,96	114,64	120,90

Re d.	SORTIMENTI	01.01. - 31.12.2010.		01.01. - 31.12.2011.		INDEX		PROS.CIJENA	
		Količina m ³	Iznos KM	Količina m ³	Iznos KM	5 :3	6 :4	4 :3	6 :5
1	2	3	4	5	6	7	8	9	10
29	T.O HRASTA	49,04	3.991,15	8,01	520,65	16,33	13,05	81,39	65,00
30	JAMSKO HRASTA	891,98	65.802,04	1.025,64	77.749,20	114,98	118,16	73,77	75,81
31	PLEMENITI LIŠČARI F	0,00	0,00	0	0	#DIV/0!	#DIV/0!	#DIV/0!	#DIV/0!
32	PLEMENITI LIŠČARI I K	1,29	219,30	34	5.765	2628,68	2628,68	170,00	170,00
33	PLEMENITI LIŠČARI II K	22,44	2.692,20	75,01	9.001,20	334,27	334,34	119,97	120,00
34	OSTALI LIŠČARI F KL	0,00	0,00	0,00	0,00	#DIV/0!	#DIV/0!	#DIV/0!	#DIV/0!
35	OSTALI LIŠČARI I KL	2,12	219,60	2,63	236,70	124,06	107,79	103,58	90,00
36	OSTALI LIŠČARI II KL	12,53	1.446,20	8,44	717,40	67,36	49,61	115,42	85,00
37	OGRIJEV TVRDI PUT	65.737,70	3.264.705,78	78.311,98	3.908.339,49	119,13	119,71	49,66	49,91
38	OGRIJEV KOD PANJA	1.925,70	64.514,19	2.592,84	87.331,07	134,64	135,37	33,50	33,68
UKUPNO LIŠČARI		123.082,92	9.062.859,23	138.175,05	10.050.738,20	112,26	110,90	73,63	72,74
UKUPNO (ČET. + LIŠČ.)		304.653,80	26.079.913,15	349.636,90	30.184.128,76	114,77	115,74	85,61	86,33

UPOREDBA UKUPNE REALIZACIJE OD MALOPRODAJE NA PANJU

ZA PERIOD 01.01.- 31.12. 2011.GODINE SA ISTIM PERIODOM IZ PROŠLE GODINE

Re d. br.	SORTIMENTI	01.01. - 31.12.2010.		01.01. - 31.12.2011.		INDEX		PROS.CIJENA	
		Količina m ³	Iznos KM	Količina m ³	Iznos KM	5 :3	6 :4	4 :3	6 :5
1	2	3	4	5	6	7	8	9	10
1	Tehničko drvo četinara	5.561,01	358.048,62	3.542,68	275.784,26	63,71	77,02	64,39	77,85
2	Sitno tehničko drvo čet.	138,52	6.349,17	133,30	12.890,56	96,23	203,03	45,84	96,70
3	Proredni materijal čet.	30,28	2.786,08	55,33	1.454,59	182,73	52,21	92,01	26,29
4	Ogrijevno drvo četinara	1.489,53	33.268,83	2.472,09	60.514,65	165,96	181,90	22,34	24,48
UKUPNO ČETINARI		7.219,34	400.452,70	6.203,40	350.644,06	85,93	87,56	55,47	56,52
1	Tehničko drvo liščara	140,59	11.005,17	351,00	18.887,59	249,66	171,62	78,28	53,81
2	Sitno tehničko drvo liščara	0,60	55,68	130,60	2.186,72	21766,67	3927,30	92,80	16,74
3	Ogrijev tvrdih liščara	28.494,06	757.231,92	29.317,91	757.772,45	102,89	100,07	26,58	25,85
4	Ogrijev mekih liščara	299,25	4.975,20	389,23	8.339,79	130,07	167,63	16,63	21,43
UKUPNO LIŠČARA		28.934,50	773.267,97	30.188,74	787.186,55	104,33	101,80	26,72	26,08
UKUPNO (ČET. + LIŠČ.)		36.153,84	1.173.720,67	36.392,14	1.137.830,61	100,66	96,94	32,46	31,27

SVEUKUPNA REALIZACIJA	340.807,64	27.253.633,82	386.029,04	31.321.959,37	113,27	114,93	79,97	81,14
-----------------------	------------	---------------	------------	---------------	--------	--------	-------	-------

IZVJEŠTAJ O RADU SLUŽBE ZA ISKORIŠTAVANJE ŠUMA 01.01. – 31.12.2011. god.

Proizvodnja: Ostvarena proizvodnja šumskih drvnih sortimenata za 2011 – tu godinu u okviru realizovanog plana iskorištavanja šuma u vezi je sa predviđenim planom i obimom sječa, kvalitetom i obimom šumskih drvnih sortimenata, sistemom gazdovanja, otvorenošću područja, primarnom i sekundarnom mrežom saobraćajnica, korištenjem mehanizovanih sredstava i vlastitom radnom snagom i putem kooperanata i odgovarajućom tehnologijom i dr. Iskorištavanje šuma odnosno proizvodnja glavnih šumskih proizvoda tj. šumskih drvnih sortimenata izvršena je kombinovano tj. jednim dijelom vlastitom radnom snagom 36,12 % od ukupne realizacije, a drugim putem preko privatnih kooperanata, izvršeno je 55,35 % i putem maloprodaje fizičkim licima 8,53% (podaci po otpremi).

Od ukupno planiranih 394.678 m³ ostvareni neto plan je 382.976 m³ ili 97,04 % u fazi otpreme.

Podaci o neto realizovanim drvnim masama šumskih drvnih sortimenata predstavljeni su u sljedećoj tabeli po poslovnim jedinicama:

Redni broj	P.J. Šumarija	Planirano m ³	Izvršeno m ³	% Izvršenja
1	OLOVO	127.984	122.536	95,74
2	VAREŠ	79.569	80.883	101,65
3	VISOKO	12.249	11.266	91,97
4	KAKANJ	45.365	38.155	84,11
5	ZENICA	25.142	24.864	98,89
6	ŽEPČE	14.369	12.459	86,73
7	ZAVIDOVIĆI	67.952	67.586	99,46
8	MAGLAJ	6.698	6.171	92,13
9	TEŠANJ	15.354	19.056	124,11
UKUPNO SPD		394.678	382.976	97,04

Iz tabele se jasno vidi da je procenat izvršenja P.J. različit i kreće se od 84,11 % najniže za P.J. Šumariju Kakanj do 124,11 % za P.J. Šumariju Tešanj.

Rezultati proizvodnje i realizacije bi bili bolji da nismo imali problema sa izvođačima radova na sječi i izvozu šumskih drvnih sortimana, jer još nemamo dovoljan broj kvalitetnih privatnih kooperanata.

Javni pozivi za izvođenje radova su se stalno obnavljali više puta i na kraju se obično odustajalo od radova jer nije bilo zainteresovanih izvođača.

Također, napominjemo da je od samog početka 2011 – te godine služba za iskorištavanja šuma suočavala sa stalno pristunim problemima na povezivanju šumarija i svih drugih centralnih službi koje su povezane sa javnim nabavkama, prodajom i slično, učestalim kvarovima, neblagovremenom nabavkom rezervnih dijelova itd.

Također problemi koji su opterećivali oblast iskorištavanja šuma se odnose i na vlastitu proizvodnju od nedostatka dovoljnog broja proizvodnih radnika i sredstava rada, plasmana drvnih sortimenata posebno sortimenata bijelog i crnog bora.

Nepostojanjem dovoljnog broja mehanizovanih sredstava tj. šumske i građevinske mehanizacije i rekonstrukcije šumskih puteva što je za rezultat imalo lošije učinke u proizvodnji i prihodima.

Tokom 2011 - te godine izražen je problem nedostatka tržišta za sve naše proizvode tako smo često bili u situaciji da moramo vršiti preklasiranje sortimenata, a naročito proizvode bora kao i svjesno odustajanje od sječa bora što je doprinjelo umanjenju ukupno izvršenih sječa (posebno šumarije Olovo i Zavidovići).

Problem koji je jako prisutan i opterećivao poslovanje preduzeća, odnosno umanjio poslovni rezultat jeste ponuda i potražnja šumskih drvnih sortimenata na tržištu što je uticalo na cijene naših proizvoda a posebno se negativno odrazilo na cijenu sortimenata četinara odnosno crnog i bijelog bora. Teško i sporo rješavanje problema na tržištu sa otežanim plasmanom crnog i bijelog bora, uticalo je na cijenu ovih sortimenata na način da je kupcima odobran rabat, za količine koje su duže vremena lagerovane i gubile na tehničkoj kvaliteti, u velikom broju slučajeva izvršeno je preklasiranje tj. umanjenje tehničkih klasa.

Naprijed izneseni problemi su dali rezultat da za poslovanje za 2011 – tu godinu imamo daleko bolji fizički rezultat od finansijskog rezultata.

Važno je napomenuti da je prosječna cijena šumskih drvnih sortimenata konstantno padala u odnosu na plansku cijenu tokom cijele godine iz gore pomenutih razloga, što se odrazilo i na poslovni rezultat za 2011 – tu godinu.

U izvještajnom periodu uočeno je da manje vrijedni sortimenti: jamsko drvo, tanka oblovina i celulozno drvo su daleko traženiji na tržištu. Mišljenja smo da iz ovih sortimenata može izdvojiti veći broj TT stubova koji su jako traženi na tržištu. U tom smislu služba iskorištavanja će učiniti napore da poslovne jedinice izdvoje stubove smatramo da bi ovim načinom rada vrlo brzo osjetili finansijske efekte kad je u pitanju realizacija šumskih drvnih sortimenata.

Također važno je napomenuti da je za proizvodnju nužno obezbijediti optimalna investiciona ulaganja kako bi se obezbijedila novija sredstva rada za vlastitu radnu snagu i vlastita radna sredstva.

Služba za iskorištavanje šuma u okviru svoje nadležnosti je blagovremeno pratila sva proizvodna izvršenja (dnevna, sedmična, mjesečna i godišnja) kako na terenu tako i kroz tehničke analize, određivala smjernice koje bi za cilj imale povećanje proizvodnje i produktivnosti rada u oblasti iskorištavanja šuma.

Služba se u kontinuitetu bavila sa unapređenjem organizacije tehnike i tehnologije i proizvodnje i međusobnim prožimanjem svih aktivnosti iz oblasti iskorištavanja šuma sa svim šumarijama i drugim organizacionim dijelovima ŠPD – a u cilju postizanja boljih proizvodnih rezultata u svim fazama i podfazama rada koje su lančano povezane u cjelovitom sistemu radnih aktivnosti u oblasti iskorištavanja šuma.

Također je važno napomenuti da je služba aktivno se bavila praćenjem i unapređenjem tehničkih normativa rada i normativa utrošaka energenata vezanih za proizvodnju odnosno tehnološki proces rada u oblasti iskorištavanja šuma.

I na kraju generalno kazano, u proizvodnju su uložena minimalna finansijska sredstva, i pored nestabilnog tržišta konstatujemo da je to osnovni uzrok i razlog nepotpunog proizvodnog i prihodnog izvršenja plana poslovanja, a koji se odnosi na proizvodnju vlastitim sredstvima i kooperantima.

IZVJEŠTAJ O RADU SLUŽBE ZA UZGOJ I ZAŠTITU ŠUMA ZA PERIOD 01.01. – 31.12.2011. god

I ODJELJENJE ZA UZGOJ I ZAŠTITU ŠUMA

1. Izvještaj o izvršenim šumsko-uzgojnim radovima

Analizom izvršenih šumsko-uzgojnih radova za 2011. godinu se utvrđuje planirani i ostvareni obim šumsko uzgojnih radova (površina i broj sadnica) te direktni troškovi materijala i radne snage po fazama rada i po šumarijama.

Izvršenje svih šumsko-uzgojnih radova u odnosu na ukupni plan za 2011. godinu iznosi 68 %, odnosno od ukupno planiranih radova na površini od 3.309,48 ha su izvršeni radovi na 2.264,50 ha.

Važno je napomenuti da je pošumljavanje sadnjom sadnica izvršeno u iznosu od 75 % od plana, popunjavanje u iznosu 1,01 %, odnosno ukupno pošumljavanje i popunjavanje u iznosu od 85%. Plan pošumljavanje sjetvom sjemena je izvršen u iznosu od 79 % .

Ukupno je utrošeno 667.350 komada sadnica, od toga četinara 613.850 komada i lišćara 53.500 komada sadnica. Za pošumljavanje podsijavanjem utrošeno je 200,5 kg sjemena jele. Od ukupnog broja preuzetih sadnica još 1.500 kom. sadnica smrče se nalazi utrapljeno u PJ Šumariji Tešanj, a iste će biti zasađene u proljeće 2012. godine.

Za sve šumsko-uzgojne radove utrošeno je 781.563,90 KM. Ovi troškovi predstavljaju direktne troškove, odnosno troškove materijala – sadnica i sjemena jele (215.266,00 KM) i troškove radne snage- vlastite i sezonske (566.297,90 KM).

Za angažovanje sezonske radne snage (GPO ugovori) utrošeno je 334.568,40 KM (bruto), a ostatak od 231.729,50 KM (bruto) predstavlja trošak angažovanja vlastite radne snage, odnosno angažovanje zaposlenika Preduzeća na izvršenju šumsko-uzgojnih radova.

Od ovih ukupno utrošenih sredstava, vlastita utrošena sredstva iznose 755.690 KM (biološka obnova šuma), dok je za realizaciju odobrenih kantonalnih i federalnih projekata utrošeno 25.873,72KM.

2. Izvještaj o provedenim mjerama zaštite šuma

U svim poslovnim jedinicama- šumarijama JP ŠPD ZDK d.o.o. Zavidovići organizacija zaštite šuma se vršila prema Planu za 2011. godinu.

U 2011. godine provedene su sljedeće aktivnosti na zaštiti šuma i šumskog zemljišta:

2.1. Provođenje sanitarne sječe u cilju spriječavanja razmnožavanja štetnih insekata, širenja uzročnika biljnih bolesti i drugih štetnih organizama. Podaci o doznaci sanitarnog užitka se nalaze u Službi za projektovanje, koja vrši poslove doznake stabala.

2.2. Izvršena je nabavka, raspoređivanje, osmatranje i održavanje feromonskih klopki u cilju praćenja i suzbijanja populacije velikog i malog smrčevog potkornjaka, kao i borovih potkornjaka. Nakon dostavljenog izvještaja o praćenju prve generacije smrčevih potkornjaka, uočena je opasnost od prenamnoženja potkornjaka velikog smrčevog potkornjaka - *Ips typographus* u PJ Šumariji Olovo, PJ Šumariji Vareši PJ Šumarija Zavidovići, a u PJ Olovo i malog smrčevog potkornjaka- *Pytiogenes calcographus*. Zbog uočene opasnosti od prenamnoženja i mogućih šteta od potkornjaka u 2012. godini, konsultovani su stručnjaci sa Šumarskog fakulteta, a zbog davanja stručnog mišljenja i daljih uputstava za rad, njihov dolazak na najugroženija područja (PJ Olovo i PJ Vareš) organizovan je u drugom dijelu godine. Nakon uvida na terenu, sa Šumarskog fakulteta je dostavljen Izvještaj o zdravstvenom stanju sastojina sa prijedlogom mjera (broj::01/1-3803/11 od 01.12.2011. godine) koji je proslijeđen u navedene šumarije, sa uputom da se isti primijeni u 2012. godini.

2.3. Organizacija zaštite šuma od požara se izvršava prema planovima zaštite i programima mjera zaštite šuma od požara poslovnih jedinica za 2011. godinu. Na području JP ŠPD ZDK d.o.o. Zavidovići su evidentirano 161 šumski požar. Ukupna opožarena površina iznosi 729,95 ha, od toga površina u državnoj svojini iznosi 657,05 ha, a u privatnoj 72,90 ha.

Ukupna utvrđena šteta izazvana ovim požarima iznosi 709.001,21 KM, od čega troškovima gašenja pripada 90.230,74 KM. Od navedenog iznosa troškova gašenja na troškove sezone radne snage (GPO ugovori) otpada 26.674,12 KM (1.203 sezonske dnevniice).

3. Praćenje troškova biološke obnove šuma

Obračun troškova jednostavne biološke reprodukcije šuma po članu 26. Zakona o šumama je izvršavan do 27.11.2009. godine kada se prestao primjenjivati navedeni Zakon. Član 7. i 47. Uredbe o šumama (Službene novine Federacije BiH broj:83/09), koji se odnosi na izvršenje poslova biološke obnove šuma se primjenjuje od 31.12.2009. godine, od kada je Uredba o šumama stupila na snagu. Iako to nije zakonska obaveza Služba za uzgoj i zaštitu šuma prati troškove biološke obnove šuma na osnovu dostavljenih izvještaja iz poslovnih jedinica i Službe za projektovanje. Ukupni troškovi biološke obnove šuma za period 01.01. – 31.12.2011. godine iznose 4.027.535,45 KM.

II ODJELJENJE ZA RASADNIČKU PROIZVODNJU I SJEMENARSTVO

1. Osnovna obrada zemljišta

Izvršena je na planiranim površinama za proljeće 2011.god.u Rasadnicima, osim što je u Rasadnicima Olovo, Žepče i Zavidovići dodatno izvršena osnovna i fina obrada zemljišta za planiranu sjetvu kukuruza i zobi za potrebe animala u Šumariji Olovo i Šumariji Zavidovići i to: u Rasadniku Olovo na površini od 5ha za sjetvu zobi, u Rasadniku Žepče na površini od 2 ha za sjetvu kukuruza i 4 ha za sjetvu zobi, a u rasadniku Zavidovići na površini od 1,7 ha za sjetvu kukuruza. U rasadniku Zavidovići u drugom dijelu godine izvršena je osnovna obrada zemljišta na površini od 1,8 ha, dio površina koje su bile pod kukuruzom, te površina za jesensku sjetvu lišćara i jele, te za jesensko pikiranje četinarara.

2.Sjetva sjemena -U periodu proljeće 2011. god. izvršena je sjetva sljedećih vrsta (kg sjemena):

Rasadnik	<i>Picea abies</i>	<i>Pinus silvestris</i>	<i>Pinus nigra</i>		ukupno
Olovo	15	5	1		21
Žepče	10	5	1		16
Zavidovići	10	5	1		16
Tešanj	-----	-----	-----		-----
u k u p n o	35	15	3		53

U periodu jesen 2011. god. izvršena je sjetva sljedećih vrsta (kg sjemena):

rasadnik	<i>Acer pseudopl.</i>	<i>Fraxinus excelsior</i>	<i>Fraxinus ornus</i>	<i>Quercus petrea</i>	<i>Castanea sativa</i>	<i>Abies alba</i>	ukupno
Olovo	20	20					40
Žepče	50		8			10	68
Zavidovići	36		23	76		12	147
Tešanj	70	10		150	50		280
ukupno	176	30	31	226	50	22	535

3. Pikiranje sadnica

Rasadnik Olovo - Planirani poslovi na školovanju sadnica su djelimično urađeni- ispikirano je 200.000 kom. sadnica smrče (2+0) u prvoj polovini godine, a u drugoj 120.000 kom.sad.smrče (2+0).

Rasadnik Žepče - U sezoni proljeće izvršeno je pikiranje 50.000 kom sadnica smrče (2+0). Takođe je izvršena proizvodnja sadnog materijala kontejnerskog tipa po sistemu Nisula Roll - vezivanje «Nisule» crnog bora (1+0) 40.000 kom (u jesenskom periodu (18.900 kom,a u proljetnom 21.100 kom.), te 11.550 kom sad.bijelog bora (1+0) U sezoni jesen po istom sistemu je proizvedeno 7.350 kom sad.crnog bora (1+0) i 4.450 kom.sad.bijelog bora (1+0).

Rasadnik Zavidovići - U sezoni proljeće izvršeno je pikiranje 37.000 sad.smrče (2+0) , te vezivanje «Nisula» sadnica bijelog bora (1+0) 24.000 kom i 15.500 sad.crnog bora (1+0). U

periodu jesen izvršeno je pikiranje sadnica jele (2+0)-10.000 kom, pikiranje sadnica smrče (2+0) –40.000 kom , te sadnica bijelog bora (1+0) - 40.000 kom. Po sistemu Nisula Roll proizvedeno je 16.695 kom sad. crnog bora (1+0) i 30.000 kom.sad. bijelog bora (1+0).

Rasadnik Tešanj -U sezoni proljeće izvršeno je pikiranje 6.000 kom. Chamaecyparis law.,Castanea sativa i raznih hortikulturnih vrsta 1.500 kom.U jesenskom periodu nije vršeno pikiranje sadnica.

4. Mjere njege

U svim rasadnicima u sjemeništu i pikirištu vršene su tokom cijele godine kontinuirane mjere njege i zaštite kao i neohodne aktivnosti za nesmetanu proizvodnju sadnog materijala kao što su :zalijevanje , mehaničko i hemijsko suzbijanje korova ,hemijsko suzbijanje biljnih bolesti, zaštita od ptica, isušivanja, insolacije, prihrana (zemljišna i folijarna).

Sve ove aktivnosti su vršene na vrijeme i u skladu sa stručnim, naučnim i iskustvenim saznanjima.

Može se konstatovati da su ove mjere dale vrlo dobre rezultate u dosadašnjoj proizvodnji sadnog materijala, iako je ove godine zbog objektivnih razloga (nezapamćena suša i ekstremno visoke temperature) došlo do izvjesnih gubitaka, kako na broju tako i na kvalitetu sadnog materijala.

5.Ostale aktivnosti

Od ostalih aktivnosti u **Rasadniku Olovo** izvršena je sjetva zobi na površini od 5 ha sa ukupnim prinosom od 5.200 kg. Vršeno je i održavanje puta prema Rasadniku Glog te čišćenje korova na oglednim plohama Šumarskog fakulteta.U drugoj polovini godine vršeno je sakupljanje šišarica jele (600 kg), proizvodnja drvenog uglja (3.500 kg.) za potrebe Šumarije Olovo, te priprema ogrijeva za upravnu zgradu u Olovu.

U **Rasadniku Zavidovići** u prvoj polovini godine izvršena je sjetva sjemena kukuruza na površini od 1,7 ha. – prinos u klipu -16.500 kg- u zrnu-13.600 kg ili 800 kg/dun. Osnovna obrada zemljišta izvršena je vlastitom radnom snagom, a sjetva sjemena, tretiranje herbicidima i prihranjivanje kao i kombajniranje,vršilo se angažovanjem trećih lica po osnovu GPO ugovora.

U jesenskom periodu vlastitom radnom snagom vršeno je sakupljanje sjemena lišćara za jesensku sjetvu kao i 326 kg. šišarica crnog bora. Takođe se tokom godine napravila nadstrešnica za mehanizaciju,vršilo se nasipanje, popravka tvrdog puta,čišćenje drenažnih kanala, te održavanje neproduktivnih površina - košenje i ostranjivanje kamena sa parcela.

U **Rasadniku Žepče** uprvom dijelu godine izvršena je sjetva sjemena kukuruza na površini od 2ha kao i sjetvu zobi na površini od ha. Prinos zobi iznosio je 14.130 kg, a kukuruza u klipu 12.000 kg, u zrnu 9.380 kg ili 469kg/dun. Osnovna obrada zemljišta je izvršena u vlastitoj režiji,dok je sjetva, te naknadna prihrana i špartanje i kombajniranje izvršeno angažovanjem trećih lica putem GPO ugovora.

Od ostalih aktivnosti u ovom rasadniku je kontinuirano održavanje, zaštita istručni nadzor i aktivnosti unutar klonske arhive crne topole, te generativne sjemenske plantaže hrasta lužnjaka kao i međunarodnog testa provencijencija divlje trešnje.

U **Rasadniku Tešanj** vršeno je odstranjivanje korova i trave na slobodnim površinama (košenje).

6. Realizacija sadnog materijala po rasadnicima u 2011. godini :

Rasadnik	interna realizacija	eksterna realizacija	vrijednost/KM bez PDV-a
Olovo	386.900	196.000	154.781,00
Žepče	123.400	41.130	50.685,10
Zavidovići	142.050		47.215,50
Tešanj	16.500	22	5.198,00
ukupno	668.850	237.152	257.879,60

u k u p n a realizacija: 906.002 kom.sad vrijednosti 257.879,60 KM

IZVJEŠTAJ O RADU SLUŽBE ZA PROJEKTOVANJE ZA PERIOD OD 01.01.2011. DO 31.12.2011.god

Služba za projektovanje u šumarstvu djeluje u okviru Tehničkih poslova pri upravi preduzeća, a organizaciono djeluje na 5 šumskoprivrednih područja. Pored osnovnih poslova koji obavljaju ova služba (redovna doznaka, doznaka sanitara, madoznaka stabala u redovnoj i sanitarnoj sječi, doznaka za njegovu šumu, doznake po drugim zahtjevima, projektovanje puteva i dr.), aktivnosti se ogledaju i u radu komisije za tehnički prijem odjela raznim komisijama na nivou preduzeća i poslovnim jedinicama, te svim poslovima vezanim i za geodetske poslove, a poslove izvodi geodetsko odjeljenje koje djeluje pri ovoj službi.

U prvom dijelu godine rađena je redovna doznaka zaostala iz 2010.godine, a koja je činila sastavni dio plana za 2011.godinu. Poslije toga rađena je doznaka i izrada projekata sanitara u čitavom području kojim gazduje ŠPD ZDK Zavidovići. Ukupno doznačeno količina sanitara u protekloj godini iznosila **33.395m³** ili **39.792 stabala**, gdje je uređeno **235 izvedbenih projekata**. Također, vršena je doznaka za njegu šume, prorede kultura gdje je ukupno doznačeno **4.965m³**, a urađeno **36 projekata**. U okviru izrade aneksa projekata, doznake na trasama kamionskih i traktorskih puteba urađeno je **23 projekata**, a nadoznakom stabala u redovnoj i sanitarnoj sječi doznačeno **12.595 m³**. Kada je redovna doznaka u pitanju ukupno je doznačeno **446.914 m³** ili **343.860 stabala**, a za sve to urađeno je **169 projekata** za redovne sječe.

U fazi projektovanja novih traktorskih vlaka u toku redovne doznake ukupno projektovano i obilježeno **195,07 km puta**, a u okviru obilježavanja starih vlaka u toku redovne, sanitarne kao i drugih vidova doznake obilježeno je **660,32 km traktorskog puta**.

Uglavnom po svim nabrojanim vidovima doznake i projektovanja tretirana su **924 odjela** površine **39.379ha**, doznačenih **465.895 stabala** ukupne mase **511.781 m³**, a sve sa uređenih **595 izvedbenih projekata**.

Ovdje treba napomenuti da je služba za projektovanje u toku 2011 godine odgovorila zahtjevima za redovnom doznakom za 2012.godinu te da su dostavljeni svi traženi podaci u vezi sa tenderom za prvi kvartal 2012.godine.

U okviru službe urađene su norme rada za sve poslove doznake i projektovanja te smatramo da će senjihovom promjenom povećati učinkovitosti, a rad projektanta prati kroz zadate normative.

U sklopu ove službe djeluje i geodetsko odjeljenje koje je u proteklom periodu izvršilo slijedeću vrstu poslova:

Tenderski: obilježavanje granica, obnova uništenih granica, razgraničenje privatnog i državnog vlasništva, identifikaciju parcela za razne potrebe – projektovanje, rješavanje uzurpacija, rješavanje ekspropijacija, pespravna zuzeća, zamjena zemljišta, proces davanja koncesija, snimanje situacija (projektovanje, naknadu štete, objekata, pošumljavanje i izgradnju infrastrukture).

Kancelarijski: rad sa strankama, proprema podataka za teren (vlastiti izvori podataka, katastar i ZK uredi), obrada priprama tenderskih podataka (zapisnike, saglasnosti, vještačenja i mišljenja za više nivoe vlasti), edukacija.

Također vršena je i saradnja sa:

- Federalnim ministarstvom za poljoprivredu, vodoprivredu i šumarstvo: pripremanje elaborata za potrebe upisa posjedništva u katastar i vlasništva u zemljišnu knjigu na području JP ŠPD ZDK, proces je u stalnom toku. Zastupanje po predmetima opunomoćnici navedenog ministarstva po raznim pitanjima.
- Kantonalnim ministarstvima za poljoprivredu, vodoprivredu i šumarstvo. Potpuna saradnja po svim pitanjima iz domena šumarstva.
- Kantonalna uprava za šumarstvo ZDK, rad na predmetima po zahtjevu (da se jasno definiraju nadležnosti za koje smo zaduženi)
- Općinama na području ZDK, rad na predmetima uzurpacije, bespravniha zauzeća i razgraničenja šuma i šumskog zemljišta, poslovi snimanja infrasturalnih objekata, potrebni radovi za rješavanje zahtjeva za koncesije
- Kantonalnim tužilaštvom, davanjem iskaza i mišljenja po raznim predmetima
- Javnim pravobraniocem ZDK i općina, davanje mišljenja
- Kantonalnim i općinskim sudovima na području ZDK, rad na predmetima suda kao svjedoci i vještaci, rad na pripremi upisa u zemljišnu knjigu vlasništva JP ŠPD ZDK.

Učestvovanje u raznim komisijama: komisija za uspostavljanje i razgraničavanje kantonalnih granica, za utvrđivanje zelene linije, za zamjenu zemljišta, za procjenu štete, za razgraničenje privatnog i državnog vlasništva, komisije za rješavanje uzurpacija i ekspropijacija, te komisije za koncesije.

IZVJEŠTAJ O RADU SLUŽBE ZA UREĐIVANJE ŠUMA ZA PERIOD 01.01.2011. – 31.12.2011.god

1. U toku mjeseca januara i februara vršeno je sumiranje iskaza sječa po poslovnim jedinicama odnosno po ŠGP – ovima. Vršena je analiza izvršenih sječa po gospodarskim jedinicama i šumsko gospodarskim područjima te izrada pregleda izvršenih sječa po gazdinskim klasama koji se koriste kao polazna osnova u izradi plana doznake za 2011. godinu.

2. U istom periodu vršena je digitalizacija i vektorizacija katastarskih čestica u državnoj svojini sa katastarskih planova 1:1000, 1:2500, i 1:5000 pomoću GIS aplikacija kako bi se dobila kvalitetna vanjska linija posjeda državnih šuma i šumskih zemljišta na ŠGP "Kakanjsko" i ŠGP "Gornjebosansko".

3. U toku mjeseca marta vršena je izrada katastra šuma po šumskogospodarskim područjima. Također, u istom periodu vršeno je analiziranje prijedloga odjela planiranih za sječ u 2012. godini od strane poslovnih jedinica te korekcije planova u saradnji sa poslovnim jedinicama. Početkom marta izvršena je obuka 17 taksatora koji su vršili terenska taksaciona snimanja za ŠGP "Olovsko", izvršena je priprema svih neophodnih elemenata za rad na terenskim taksacionim radovima na ŠGP "Olovsko", priprema kartografije i svih drugih pomoćnih stvari za rad na tipološkom kartiranju na ŠGP "Kakanjsko". U istom mjesecu započeto je kruganje i završen dio ovih poslova na ŠGP "Olovsko".

4. U mjesecu aprilu 2011. godine nastavljeni su terenski radovi na kruganju na ŠGP "Olovsko" a započeti su radovi na tipološkom kartiranju na ŠGP "Kakanjsko" sa četiri uposlenika šumarska inženjera, u istom periodu izvršene su pripreme svih neophodnih alata za početak rada na obilježavanju granica unutrašnje šumarske podjele na ŠGP "Kakanjsko".

5. U toku mjeseca maja vršena je obuka 8 tehničara koji su angažovani na obilježavanju granica prostorne podjele šuma na ŠGP "Kakanjsko".

Nakon završetka obuke počelo se sa obilježavanjem prostorne podjele šuma.

Nastavljeni su radovi na taksaciji na ŠGP "Olovsko" kao i tipološkom kartiranju na ŠGP "Kakanjsko".

6. U periodu juni – avgust vršeno je rukovođenje, kordinacija i kontrola obilježavanja prostorne podjele šuma na ŠGP "Kakanjsko" i taksaciji na ŠGP "Olovsko".

Krajem jula završeni su terenski radovi na taksaciji na ŠGP "Olovsko" a početkom avgusta započeti su radovi na taksaciji na ŠGP "Kakanjsko" dok su prekinuti radovi na farbanju granica na istom ŠGP – u a radovi revidiranja tipologije su vršeni u ovom mjesecu.

Krajem jula izvršena je obuka 7 šumarskih tehničara koji su radili na obilježavanju granica unutrašnje šumarske podjele na ŠGP "Gornjebosansko" a u mjesecu julu započeti su navedeni radovi na poslovnoj jedinici Vareš.

7. U periodu avgust – novembar radovi na taksaciji na ŠGP "Kakanjsko" su nastavljeni kao i poslovi na revidiranju tipologije koji su u mjesecu septembru prebačeni na ŠGP "Gornjebosansko" uz stalni angažman koordinatora taksacije na kontroli navedenih poslova.

Polovinom novembra dio taksatora je nastavio kruganje na ŠGP "Kakanjsko" dok se drugi dio taksatora vratio na poslove obilježavanja granica unutrašnje šumarske podjele kako bi završio navedene poslove.

U periodu juli – oktobar završeni su radovi na obilježavanju granica na ŠGP "Gornjebosansko" – dio na šumariji Vareš te su isti poslovi nastavljeni na šumariji Visoko.

8. U mjesecu oktobru izvršena je priprema svih podataka za izradu ŠGO za ŠGP "Olovsko" koju je izradio izvođač radova, izvršen pregled navedene osnove i definitivno usvajanje iste koja je poslata prema ministarstvu uz stalni angažman koordinatora taksacije na kontroli, rukovođenju i pripremi neophodnih elemenata za nesmetan rad na taksaciji i obilježavanju granica unutrašnje šumarske podjele kao i revidiranju tipologije.

9. U toku mjeseca decembra radovi na obilježavanju granica unutrašnje šumarske podjele na ŠGP "Kakanjsko" su završeni dok su radovi na revidiranju tipologije nastavljeni na području ŠGP "Gornjebosansko".

10. U toku cijele godine služba za uređivanje je radila na redovnim poslovima vođenja komisija za tehnički pregled radova, pregledu i kontroli izvedbenih projekata, vođenje registara na nivou ŠPD – a, vršen je tehnički izlazak po raznim pitanjima, te vođenje privrednih knjiga, statistika i drugih izvještaja koji su u opisu i djelokrugu službe za uređivanje šuma.

IZVJEŠTAJ O RADU SLUŽBE ZA PRAVNE POSLOVE ZA PERIOD 01.01.2011. – 31.12.2011.god

Osnovni i najobimniji posao Službe za pravne poslove je zastupanje preduzeća pred nadležnim sudovima po podnesenim tužbama protiv preduzeća i tužbama koje podnese preduzeće. Ukupan broj aktivnih sudskih predmeta u 2011. godini je 128 od čega je 73 građanskih predmeta (parnice), 35 predmeta privrednih sporova i 20 prekršajnih predmeta.

Kada su u pitanju građanski predmeti radi se o tužbama zaposlenika za razlike plaća i naknada po kolektivnom ugovoru, naknade štete zbog pretrpljene povrede na radu, poništenju rješenja o rasporedu na drugo radno mjesto i naknadama po osnovu invalidnosti.

Što se tiče privrednih sporova u 23 slučaja preduzeće je podnijelo tužbe u svojstvu tužitelja protiv kupaca koji nisu platili isporučenu robu, dok je u 13 slučajeva preduzeće u svojstvu tuženog zbog neplaćenih obaveza. U prekršajnim predmetima podneseni su prekršajni nalozi i zahtjevi za pokretanje prekršajnog postupka od strane nadležnih inspekcija, policije i Kantonalne uprave za šumarstvo protiv preduzeća i odgovornih lica u preduzeću za počinjene prekršaje.

Detaljni podaci o svakom pojedinačnom predmetu nalaze se u ovoj službi a isti se po potrebi dostavljaju i drugim službama preduzeća.

U 2011. godini sudovi su vezano za naše predmete zakazali ukupno 119 sudskih ročišta na koja smo pristupili. Najobimniji posao ove službe je priprema za sudske rasprave i odlasci na zastupanje, što pored ostalog podrazumijeva pripremu i kompletiranje potrebnih dokaza, analizu nalaza vještaka, pripremu odgovora na tužbe, ulaganje prigovora, žalbi, revizija i apelacija.

U posljednje vrijeme veoma obiman posao je postupanje po nalogima tužilaštva i policijskih organa vezano za postavljanje imovinsko-pravnih zahtjeva po prijavama za šumske štete koje podnosi Kantonalna uprava za šumarstvo a po Uredbi o šumama u nadležnosti ovog preduzeća je postavljanje imovinsko-pravnih zahtjeva.

Do sada je zavedeno ukupno 1272 predmeta i to u 2010. godini 717 a u 2011. godini 555 predmeta. Osim toga zaposlenici službe svakodnevno pružaju pravnu pomoć šumarijama i službama unutar preduzeća u raznovrsnim situacijama koje se pojavljuju, te učestvuju u pripremi dopisa po nalogu i za potrebe Uprave društva prema trećim licima tako i unutar preduzeća, te davanje pravnih mišljenja na svakodnevne upite o načinu rješavanja nastalih situacija iz domena prava i obaveza iz radnog odnosa.

Isto tako, svakodnevno se radi na izradi potrebnih ugovora, sporazuma, odluka i rješenja, kao i na izradi prijedloga i izmjena normativnih akata. Pored toga, zaposlenici službe učestvuju u radu raznih komisija koje se po potrebi formiraju na nivou preduzeća, zatim na poslovima pripreme i realizacije sjednica Nadzornog odbora preduzeća, Odbora za reviziju i po potrebi sastanaka Uprave društva.

Znatan dio vremena koristi se za praćenje i proučavanje novih zakonskih i podzakonskih propisa i druge pravne regulative. Po potrebi se rade i drugi raznovrsni tekući poslovi kao i poslovi po nalogu pretpostavljenih rukovodilaca.

U izvještajnom periodu u Službi za pravne poslove bilo je zaposleno ukupno 4 zaposlenika od čega 2 diplomirana pravnik, upisničar-arhivar i daktilograf, a od 01.07.2011. godine 1 diplomirani pravnik-pripravnik po osnovu ugovora sa Zavodom za zapošljavanje.

IZVJEŠTAJ O RADU KOMERCIJALNE SLUŽBE ZA PERIOD 01.01.2011 – 31.12.2011.god

1. IZVJEŠTAJ O PROVEDENIM POSTUPCIMA JAVNIH NABAVKI ZA 2011.GOD

Nabavka roba, usluga i radova vršena je na osnovu Zakona o javnim nabavkama (Sl.glasnik BiH br: 49/04,19/05,52/05,08/06,24/06,70/06 i 12/09) i podzakonskim aktima koji su doneseni u skladu sa Zakonom i Pravilnikom o nabavi roba, izvršenje usluga i izvođenje radova u JP“ŠPD ZDK“d.o.o.Zavidovići.

U svrhu provođenja postupaka javnih nabavki u 2011.godini različite komisije za javne nabavke su provodile postupke javnih nabavki u različitim sastavima, koje su formirane za svaki postupak posebno.

Od ukupno provedenih 59 postupaka koji za nabavku roba, usluga ili radova:

- putem otvorenog postupka provedeno je 16 postupaka i zaključeno je 68 ugovora za LOT-ova,
- putem konkurentnog postupka provedeno je 38 postupaka i zaključeno je 57 ugovora za 57 LOT-ova,
- putem pregovaračkog postupka, isključivo za izvođenje radova sanitarne sječe i izvoza, drvnih sortimenata provedeno je 3 postupka i zaključeno je 7 ugovora za 7 LOT-ova,
- putem postupka direktnim sporazumom u mogućoj predviđenoj vrijednosti do 6.000,00 KM po jednom ugovoru, koji je zaključen za robe, usluge ili radove za koje nema zaključen ugovor ili je vrijednost predmetnih roba, usluga ili radova manja od 6.000,00 KM provedeno je 142 postupka

2. IZVJEŠTAJ O PROVEDENIM POSTUPCIMA LICITACIJE ZA 2011.GOD

1. Prodaja drvnih sortimenata „kod panja“ je raspisana u 6 (šest) postupka i uspješno je okončana u svim raspisanim postupcima prodaje drvnih sortimenata u vrijednosti **881.565,38 KM.**
2. Prodaja drvnih sortimenata „na glavnom stovarištu“ je raspisana u 22 (dvadestdva) postupka i uspješno je okončana u 15 (petnaest) postupaka prodaje drvnih sortimenata u vrijednosti **1.612.675,94 KM.**
3. Prodaja „otpadnog materijala“ je raspisana u 2 (dva) postupka i uspješno je okončana u svim raspisanim postupcima prodaje otpadnog materijala u vrijednosti **54.501,37 KM.**
4. Prodaja „izrabljenih grla“ je raspisana u 2 (dva) postupka i uspješno je okončana u 1 (jednom) raspisanom postupku prodaje izrabljenih grla u vrijednosti **6.445,41 KM.**

FINANSIJSKI IZVJEŠTAJI

BILANS STANJA NA DA 31.12.2011 GODINE

Bilans stanja je finansijski izvještaj koji prikazuje stanje sredstava (aktiva) i obaveza (pasiva) na posljednji dan obračunskog perioda. Bilans stanja J.P. „ŠPD ZDK“ d.o.o Zavidovići pokazuje da je poslovna aktiva preduzeća na dan 31.12.2011.god 25.031.952 KM, koliko iznosi i pasiva preduzeća. Osnovni pokazatelji Bilansa stanja dati su u donjoj tabeli:

Red. br.	Grupa konta	POZICIJA	BILANS STANJA 31.12.2011
AKTIVA			
A		STALNA SREDSTVA	16.726.852
I	01	Nematerijalna sredstva (1-3)	1.189.402
1	011	Koncesije,patenti i druga prava	753.117
2	013,014	Ostala nematerijalna sredstva	27.035
3	015,017	Avansi i nematerijalna sredstva u pripremi	409.250
II	02	Nekretnine, postrojenja i oprema	15.354.155
1	020	Zemljište	4.399.490
2	021	Gradjevinski objekti	9.466.940
3	022-024	Postrojenja i oprema	1.487.725
IV	04	Biološka sredstva	183.295
	042	Osnovno stado	183.295
C		TEKUĆA SREDSTVA	6.096.515
I	10-15	Zalihe i sredstva namjenjena prodaji (1-2)	1.905.721
1	10	Sirovine , materijal, rezervni dijelovi i sitan inventar	870.608
2	12	Gotovi proizvodi	1.035.113
II		Gotovina ,kratkoročnia potraživanja i kratkoročni plasmani	4.190.794
1	20	Gotovina i gotovinski ekvivalenti	95.751
a	207	Gotovina	95.751
2	21,22,23	Kratkoročna potraživanja	4.095.043
b	211	Kupci u zemlji	2.618.780
c	212	Kupci u inostranstvu	308.596
e	23	Druga kratkoročna potraživanja	1.167.667
III	290	GUBITAK IZNAD VISINE KAPITALA	2.208.585
		POSLOVNI AKTIVA	25.031.952
	88	Vanbilansna aktiva	199.509.753
		Ukupno aktiva (poslovna + vanbilansna aktiva)	224.541.705
PASIVA			
A		KAPITAL	
I		Osnovni kapital	8.790.772
1	305	Državni kapital	8.790.772
V	dio 33	Revalorizacione rezerve	2.534.057
IX	35	Gubitak do visine kapitala	11.324.829
1	350	Gubitak ranijih godina	11.324.829
B	dio 40	DUGOROČNA REZERVISANJA	24.010
1	dio 40	Dugoročna razgraničenja	24.010
C		DUGOROČNE OBAVEZE	5.482.991
1	419	Ostale dugoročne obaveze	5.482.991
E		KRATKOROČNE OBAVEZE	19.390.907
I	42	Kratkoročne finansijke obaveze	144
1	422	Kratkoročni krediti u zemlji	144
II	43	Obaveze iz poslovanja	3.433.038
1	430	Primljeni avansi,depoziti i kaucije	909.057
2	432	Dobavljači u zemlji	2.502.528
3	433	Dobavljači u inostranstvu	16.460
4	439	Ostale obaveze iz poslovanja	4.993
IV	45	Obaveze po osnovu plaća,naknada i ostalih primanja zaposlenih	10.413.247
1	450-452	Obaveze po osnovu plaća i naknada plaća	10.406.037
2	456-458	Obaveze za osta primanja zaposlenih	7.210
V	46	Druge obaveze	516
VI	47	Obaveze za PDV	489.895
VII	481	Obaveze za ostale poreze i druge dažbine	5.054.067
VII	481	Obaveze za porez na dobit	6152
F	495	PASIVNA VREMENSKA RAZGRANIČENJA	127.892
		POSLOVNA PASIVA	25.031.952
	89	Vanbilansna pasiva	199.509.753
		Ukupno pasiva (poslovna + vanbilansna pasiva)	224.541.705

BILANS USPJEHA ZA PERIOD 01.01.2011 - 31.12.2011 GODINE

Bilans uspjeha je finansijski izvještaj koji prikazuje finansijski rezultat poslovanja ostvaren u posmatranom periodu. Ostvareni finansijski rezultati poslovanja u periodu 01.01. – 31.12.2011.god je neto dobit od 55.351KM, a rezultat je slijedećih poslovnih pokazatelja (skraćeni bilans uspjeha):

Red. br.	Grupa konta	P O Z I C I J A	Tekući period 01.01.-31.12.2011	Prethodni period 01.01.-31.12.2010
		POSLOVNI PRIHODI I RASHODI		
		<i>Poslovni prihodi</i>	31.615.267	26.085.884
1	611	Prihodi od prodaje učinaka na domaćem tržištu	30.983.450	26.085.884
2	65	Ostali poslovni prihodi	631.817	0
		<i>Poslovni rashodi</i>	31.380.874	29.922.904
1	51	Materijalni troškovi	2.701.930	2.429.726
2	52	Troškovi plaća i ostalih ličnih primanja (a+b+c)	18.320.345	16.788.471
a	520,521	Troškovi plaća i naknada plaća zaposlenima	15.030.153	14.533.501
b	523,524	Troškovi ostalih primanja,naknada i prava zaposlenih	2.567.675	2.254.970
c	527,529	Troškovi naknada ostalim fizičkim licima	722.517	0
3	53	Troškovi proizvodnih usluga	6.824.970	6.861.717
4	540 do 542	Amortizacija	1.580.115	1.784.852
5	543 do 549	Troškovi rezervisanja	110.000	0
6	55	Nematerijalni troškovi	1.841.441	1.813.216
	smanj.11i12,ili 596	Smanjenje vrijednosti zaliha učinaka	2.073	244.922
		<i>Dobit od poslovnih aktivnosti</i>	234.393	0
		<i>Gubitak od poslovnih aktivnosti</i>	0	-3.837.020
		FINANSIJSKI PRIHODI I RASHODI		
	66	<i>Finansijski prihodi</i>	25.603	17.552
1	661	Prihodi od kamata	25.599	17.552
2	669	Ostali finansijski prihodi	4	0
	56	<i>Finansijski rashodi</i>	3.986	4.560
1	561	Rashodi od kamata	1.999	3.348
2	569	Ostali finansijski rashodi	1.987	1.212
		<i>Dobit od finansijske aktivnosti</i>	23.616	12.992
		<i>Dobit redovne aktivnosti</i>	258.009	
		<i>Gubitak redovne aktivnosti</i>		3.824.028
		<i>Ostali prihodi i dobici (1-5)</i>	49.717	1.242.219
1	670	Dobici od prodaje stalnih sredstava	0	1.044
2	675	Dobici od prodaje materijala	6.748	0
3	676	Viškovi	5.202	0
4	677	Naplaćena otpisana potraživanja	10.337	0
5	678	Prihodi po osnovu ugovorene zaštite od rizika	27.430	0
6	679	Otpis obaveza,ukinuta rezervisanja i ostali prihodi	0	1.241.175
	57 bez 573	<i>Ostali rashodi i gubici</i>	244.295	0
1	570	Gubici od prodaje i rashodovanja stalnih sredstava	166.006	0
2	576	Manjkovi	24.668	0
3	578	Rashodi po osnovu ispravke vrijednosti i otpisa potraž.	1.105	0
4	579	Rashodi i gubici na zalihama i ostali rashodi	52.516	0
		<i>Dobit po osnovu ostalih prihoda i rashoda</i>		1.242.219
		<i>Gubitak po osnovu ostalih prihoda i rashoda</i>	194.578	
	58 bez 588	<i>Rashodi iz osnova uskladjivanja vrijednosti sredstava</i>	0	226.497
1	581	Umanjenje vrijednosti materijalnih stalnih sredstava	0	187.458
2	585	Umanjenje vrijednosti zaliha	0	39.039
		<i>Gubitak od uskladjivanja vrijednosti</i>	0	226.497
	690,691	Prih. iz osnova promjene rač.politika, ispr. neznač. grešaka	70	0
	590,591	Ras. iz osnova promjene rač.politika, ispr. neznač. grešaka	0	507.237
		DOBIT ILI GUBITAK NEPREKINUTOG POSLOVANJA		
		<i>Dobit neprekinutog poslovanja prije poreza</i>	61.502	
		<i>Gubitak neprekinutog poslovanja prije poreza</i>		3.315.543
		POREZ NA DOBIT NEPREKINUTOG POSLOVANJA		
	dio 721	Porezni rashodi perioda	6.150	
		<i>Neto dobit neprekinutog poslovanja</i>	55.351	
		<i>Neto gubitak neprekinutog poslovanja</i>		3.315.543
		<i>Ukupno neto ostala sveobuhvatna dobit perioda</i>	55.351	
		<i>Ukupno neto ostali sveobuhvatni gubitak</i>		3.315.543
		Neto dobit/gubitak perioda prema vlasništvu	55.351	-3.315.543
a		vlasnicima matice	55.351	-3.315.543
		Ukupna neto sveobuhvatna dobit/gubitak prema vlasništvu	55.351	-3.315.543
a		vlasnicima matice	55.351	-3.315.543
		Prosječan broj zaposlenih		
		- na bazi sati rada	945	958
		- na bazi stanja krajem mjeseca	947	962

REZULTATI POSLOVANJA ZA PEROD JANUAR – DECEMBAR 2011.GODINE

ŠIFRA	POSLOVNA JEDINICA	UKUPNI PRIHOD	UKUPNI TROŠKOVI	REZULTATI I	INTERNI PRIHOD	INTERNI RASHOD	REZULTATI II
1	2	3	4	5	6	7	8
111	OLOVO	11.033.504	10.532.302	501.202		23.892	477.311
112	VAREŠ	7.642.301	6.653.270	989.030		13.578	975.452
113	VISOKO	583.884	572.140	11.744		1.044	10.700
114	KAKANJ	2.955.251	3.472.946	-517.695		6.500	-524.195
115	ZENICA	1.651.484	1.901.677	-250.193		55.939	-306.132
116	ŽEPČE	705.114	950.985	-245.872		22.142	-268.014
117	ZAVIDOVIĆI	5.364.986	5.951.816	-586.830	150.172	9.337	-445.995
118	MAGLAJ	384.194	407.966	-23.771		5.536	-29.308
119	TEŠANJ	1.369.938	1.186.052	183.887		12.205	171.682
	UKUPNO	31.960.656	31.629.154	61.502	150.172	150.172	61.502

REZULTATI POSLOVANJA ZA PERIOD JANUAR - DECEMBAR 2011. GODINU

KONTO	OPIS	UKUPNO JP ŠPD ZDK		
		PLAN	OSTV.	INDEX
		I-XII 11	I-XII 11	OST./PLAN.
611	Prihodi od prodaje proizvoda	34.773.254	30.983.450	89,10
650	Prihodi od subvencija	0	223.375	
	Prihodi od prodaje proizvoda za vl.potrbe	0	0	
651	Prihodi od zakupa	0	154.234	
659,661,669,675	Ostali finansijski prihodi	0	329.597	
	UKUPAN PRIHOD	34.773.254	31.690.656	91,14
5111	Troš. mater. i stočne hrana	195.000	161.091	82,61
5112	Sredstva za čišćenje	3.350	3.874	115,64
5113	Eksplziv	23.800	16.009	67,26
5114	Utrošena ulja i maziva	119.150	120.561	101,18
5117	Kancelarijski materijal	55.310	60.997	110,28
5116	Pločice za numeraciju	34.150	32.993	96,61
5119	Ostale sirovine i mat.	230.900	210.450	91,14
511	UTROŠENE SIROVINE I MATERIJAL	661.660	605.975	91,58
5120	Elekt.energija	53.100	47.974	90,35
5121	Ogrijev	24.900	1.709	6,86
5123	Gorivo M/V,putnička vozila	1.252.600	1.307.190	104,36
512	POTROŠENA ENERGIJA	1.330.600	1.356.874	101,97
5130	Rezervni djelo-mot.voz.	305.650	281.180	91,99
5131	Rezervni djelo-mot.pile	75.000	82.560	110,08
5133	Rezervni djelovi-građevinske mašine	232.165	55.856	24,06
5134	Rezervni djelovi-traktori	45.300	202.789	447,66
513	UTROŠENI REZERVNI DIJELOVI	658.115	622.384	94,57
5140	Trošak sitnog inven.	24.800	25.655	103,45
5141,5142	Utrošene auto gume i HTZ oprema	103.700	91.041	87,79
514	OTPIS SITNOG INV.AMBALAŽE I AUTO GUMA	128.500	116.697	90,81
540	Tr. Amortizacije	1.817.340	1.580.115	86,95
540	TROŠKOVI AMORTIZACIJE	1.817.340	1.580.115	86,95
5200	Bruto plaće-proizvodnja	3.572.400	3.044.447	85,22
5201	Bruto plaće-administrac.	10.796.530	11.070.939	102,54
520	PLAĆE ZA RAD	14.368.930	14.115.386	98,24
5210	Nakn.za g.odmor	730.670	534.318	73,13
5211	bolovanje do 30 ,preko 30 dana i povrede na radu	253.830	224.639	88,50
5213	Naknada za prekov.rad i državne praznike	133.738	155.810	116,50
521	NAKNADE PLAĆE	1.118.238	914.767	81,80
5240	Nakn.za topli obrok	1.803.250	1.959.673	108,67
5241,5242	Naknada za prevoz na rad,regres	311.700	411.821	132,12
524	OSTALI TROŠKOVI ZAPOSLENIH	2.114.950	2.371.494	112,13
530	USLUGE KOOPERANATA	6.470.978	6.302.725	97,40
531	TROŠKOVI TRANSPORTNIH USLUGA	74.000	204.262	276,03
5321	Usluge tekućeg i inv.održavanja	168.050	86.886	51,70
5322,5323	Usluge održav. put.vozil,mot.vozila	16.300	16.509	101,28
5324-5329	Usluge održav. softvera,teh.pregleda i ostale usluge	507.500	31.523	6,21
532	USLUGE ODRŽAVANJA I ZAŠTITE (SERVISNE USLUGE)	689.250	134.917	19,57
5540	Poštanske usluge	8.650	9.872	114,13
5541	Telefonske usluge	85.000	92.798	109,17
554	POŠTANSKE I TELEKOMUNIKACIJSKE USLUGE	93.650	102.670	109,63
5338	Zakupnine	21.400	15.660	73,18
533	ZAKUPNINE I NAJAMNINE	21.400	15.660	73,18
529	Troš.i nakanada ostalim fizičkim licima;GPO	448.186	641.861	143,21
529	TR.NAKANADA OSTALIM FIZIČKIM LICIMA,GPO	448.186	641.861	143,21
55010	Vodovod i kanalizacija,grijanje	52.850	61.818	116,97

55014	Odvoz smeća	6.000	3.111	51,85
53926	Fotokopiranje i sl.	1.950	6.047	310,08
53927	Usluge oglašavanja	30.050	8.710	28,99
53914,55015,55080,5 5081	Špediterske usluge i ostale sl. usluge	80.000	176.113	220,14
539	VANJSKE USLUGE	170.850	255.798	149,72
5231	Trošak prevoz na sl.put	100	348	348,10
5232	Trošak smješt. u zemlji,inostranstvu	300	70	23,33
5233	Dnevnice u inostranstvu	4.000	3.980	99,50
5236	Upotreba vl.autai ostali trošk. na sl.putu	3.300	2.146	65,04
5230	Dnevnice u zemlji,seminari	4.700	6.831	145,34
523	DNEVNICE ZA SLUŽBENA PUTOVANJA I PUTNI TROŠ.	12.400	13.375	107,87
52440	Izdaci za otpremnine	27.400	76.867	280,54
52443,52435	Novča. pomoć u sl.smrtni, tr.liječenja	102.000	105.947	103,87
524	NAKNADE ZA OSTALA PRAVA RADNIKA	129.400	182.814	141,28
5270	Naknade čl.nadz. i o.za rev	100.000	80.656	80,66
527	NAKNADE ČLANOVIMA NADZORNOG ODBORA	100.000	80.656	80,66
5551	Vodoprivredne naknade	102.400	95.795	93,55
	Ostale naknade dopr.i čla	7.710	7.453	96,66
555	DOPRINOSI,ČLANARINE I DRUGA DAVANJA	110.110	103.247	93,77
	Porez za zašt. od nesreć	0	0	0
55540	Porez za registraciju	3.450	10.235	296,67
55581	Doprinos za zaštitu okoline	13.350	2.697	20,20
555262	Naknada za puteve	17.350	14.639	84,37
555263	Izdvaj. za vatr.-0,75%	51.015	46.821	91,78
5552,55526,555268	Takse,porezi po ug.o djelu	141.510	208.463	147,31
555	POREZI KOJI NE ZAVISI OD FINANSIJSKOG REZULTAT	226.675	282.855	124,78
5521	Trošak osigur. vozila	49.400	29.252	59,22
	Trošak osig. radnika	4.000	0	0,00
552	TROŠKOVI OSIGURANJA	53.400	29.252	54,78
5530	Bankarske usluge	15.800	21.437	135,68
553	BANKARSKE USLUGE	15.800	21.437	135,68
5510	Reprezentacija	8.400	20.535	244,47
551	TROŠKOVI REPREZENTACIJE	8.400	20.535	244,47
55903	Trošak javnih oglasa	10.000	10.191	101,91
	Troškovi reklame	2.500	2.200	88,00
5590	Ostli sl.troškovi-vještačenje,vođ.suds.postu.	73.050	82.548	113,00
559	OSTALI RAZNI TROŠKOVI POSLONANJA	85.550	94.939	110,98
	Naknada za korištenje državnih šuma (7%)	1.267.334	1.098.112	86,65
	NAKNADA ZA KORIŠTENJE DRŽAVNIH ŠUMA	1.267.334	1.098.112	86,65
561	Zatezne kamate i novč. kazne za prekrš	108.000	1.999	1,85
569 (ostalo)	Nadoknade štete	63.000	1.987	3,15
56918,5692	Rashodi po kamata,	155.500	0	0,00
561-569	KAZNE,PENALI I NADOKNADA ŠTETA	326.500	3.986	1,22
55930,55931,570,578	Ost.rash.gubici,manjkovi,tužb.zah.uposlenih	162.500	246.359	151,61
5481	REZERVISANJA ZA SUDSKE PRESUDE	153.500	110.000	71,66
	UKUPNO TROŠKOVI	32.655.716	31.629.154	96,86
	RASPORED TROŠKOVA UPRAVE NA P.J.	0		
	SVEUKUPNI TROŠKOVI P.J.	32.655.716	31.629.154	96,86
	KOREKCIJA ZALIHA	0		
	REZULTAT	2.105.938	61.502	

**PROCENTUALNO UČEŠĆE OSTVARENIH SINTETIČKIH PRIHODA I RASHODA
U UKUPNIM PRIHODIMA I RASHODIMA ZA PERIOD JANUAR - DECEMBAR 2011. GODINE**

KONTO	OPIS	OSTVARENO I-XII 2011	% UČEŠĆA PRIHODA I TROŠKOVA
611	PRIHODI OD PRODAJE PROIZVODA	30.983.450	97,77
650	PRIHODI OD SUBVENCIJA	223.375	0,70
	PRIHODI OD PRODAJE PROIZVODA ZA VLASTITE POTREBE	0	0
651	PRIHODI OD ZAKUPA	154.234	0,49
659,661,669	OSTALI FINANSIJSKI PRIHODI	329.597	1,04
	UKUPA PRIHOD	31.690.656	100,00
511	UTROŠENE SIROVINE I MATERIJAL	605.975	1,92
512	UTROŠENA ENERGIJA	1.356.874	4,29
513	UTROŠENI REZERVNI DIJELOVI	622.384	1,97
514	OTPIS SITNOG INV.AMBALAŽE I AUTO GUMA	116.697	0,37
540	TROŠKOVI AMORTIZACIJE	1.580.115	5,00
520	PLAĆE ZA RAD	14.115.386	44,63
521	NAKNADE PLAĆA	914.767	2,89
524	OSTALE NAKNADE ZAPOSLENIH	2.371.494	7,50
530	USLUGE KOOPERANATA	6.302.725	19,93
531	TROŠKOVI TRANSPORTNIH USLUGA	204.262	0,65
532	USLUGE ODRŽAVANJA I ZAŠTITE (SERVISNE USLUGE)	134.917	0,43
554	POŠTANSKE I TELEKOMUNIKACIJSKE USLUGE	102.670	0,32
533	ZAKUPNINE I NAJAMNINE	15.660	0,05
529	TROŠKOVI NAKANADA OSTALIM FIZIČIKIM LICIMA , GPO	641.861	2,03
539	VANJSKE USLUGE	255.798	0,81
523	DNEVNICE ZA SLUŽBENO PUTOVANJE I PUTNI TROŠKOVI	13.375	0,04
524	NAKNADE ZA OSTALA PRAVA RADNIKA	182.814	0,58
527	NAKNADE ČLANOVIMA NADZORNOG ODBORA	80.656	0,26
555	DOPRINOSI,ČLANARINE I DRUGA DAVANJA	103.247	0,33
555	POREZI KOJI NE ZAVISI OD FINANSIJSKOG REZULTATA	282.855	0,89
552	TROŠKOVI OSIGURANJA	29.252	0,09
553	BANKARSKJE USLUGE	21.437	0,07
551	TROŠKOVI REPREZENTACIJE	20.535	0,06
559	OSTALI RAZNI TROŠKOVI POSLOVANJA	94.939	0,30
	NAKNADA ZA KORIŠTENJE DRŽAVNIH ŠUMA 7%	1.098.113	3,47
561-569	KAZNE ,PENALI I NADOKNADE ŠTETA	3.986	0,01
55930,55931,570,578,548	MANJKOVI,GUBICI,REZ.TUŽBE ZAPOS.	356.360	1,13
	UKUPNO TROŠKOVI R.J. I UPRAVE	31.629.154	100,00
	RASPORED TROŠKOVA UPRAVE NA R.J.	0	
	UKUPNI TROŠKOVI R.J.	31.629.154	
	KOREKCIJA ZALIHA		
	REZULTAT	61.502	

**UPOREDNI POKAZATELJI POSLOVANJA I-XII 2010. GODINE SA I-XII 2011. GODINE
J.P. ŠPD ZE-DO KANTONA D.O.O. ZAVIDOVIĆI**

KONTO	OPIS	OSTVARENO	OSTVARENO	INDEX
		I-XII 2010	I-XII 2011	2:1
		1	2	3
611	PRIHODI OD PRODAJE PROIZVODA	25.957.453	30.983.450	119
650	PRIHODI OD SUBVENCIJA	30.208	223.375	739
	PRIHODI OD PRODAJE PROIZVODA ZA VL. POTREBE	0	0	0
651	PRIHODI OD ZAKUPA	98.223	154.234	157
659,661,669	OSTALI FINANSIJSKI PRIHODI	1.259.771	329.597	26
	UKUPA PRIHOD	27.345.655	31.690.656	116
511	UTROŠENE SIROVINE I MATERIJAL	532.349	605.975	114
512	UTROŠENA ENERGIJA	1.143.582	1.356.874	119
513	UTROŠENI REZERVNI DIJELOVI	628.718	622.384	99
514	OTPIS SITNOG INV.AMBALAŽE I AUTO GUMA	125.076	116.697	93
540	TROŠKOVI AMORTIZACIJE	1.784.852	1.580.115	89
520	PLAĆE ZA RAD	13.580.141	14.115.386	104
521	NAKNADE PLAĆA	953.360	914.767	96
524	OSTALE NAKNADE ZAPOSLENIH	2.294.970	2.371.494	103
530	USLUGE KOOPERANATA	5.562.995	6.302.725	113
531	TROŠKOVI TRANSPORTNIH USLUGA	0	204.262	
532	USLUGE ODRŽAVANJA I ZAŠTITE (SERVISNE USLUGE)	351.613	134.917	38
554	POŠTANSKE I TELEKOMUNIKACIJSKE USLUGE	96.387	102.670	107
533	ZAKUPNINE I NAJAMNINE	36.200	15.660	43
529	TROŠKOVI NAKANADA OSTALIM FIZIČKIM LICIMA , GPO	491.300	641.861	131
539	VANJSKE USLUGE	323.221	255.798	79
523	DNEVNICE ZA SLUŽBENO PUTOVANJE I PUTNI TROŠKOVI	11.080	13.375	121
524	NAKNADE ZA OSTALA PRAVA RADNIKA	224.295	182.814	82
527	NAKNADE ČLANOVIMA NADZORNOG ODBORA	78.221	80.656	103
555	DOPRINOSI,ČLANARINE I DRUGA DAVANJA	101.350	103.247	102
555	POREZI KOJI NE ZAVISE OD FINANSIJSKOG REZULTATA	235.261	282.855	120
552	TROŠKOVI OSIGURANJA	68.858	29.252	42
553	BANKARSKJE USLUGE	16.242	21.437	132
551	TROŠKOVI REPREZENTACIJE	6.845	20.535	300
559	OSTALI RAZNI TROŠKOVI POSLOVANJA	77.150	94.939	123
	NAKNADA ZA KORIŠTENJE DRŽAVNIH ŠUMA 7%	993.915	1.098.113	110
561-569	KAZNE ,PENALI I NADOKNADE ŠTETA	513.296	3.986	1
55930,55931,570,578,548	MANJKOVI,GUBICI,REZ.TUŽBE ZAPOS.	185.958	356.360	192
	UKUPNO TROŠKOVI R.J. I UPRAVE	30.417.235	31.629.154	104
	RASPORED TROŠKOVA UPRAVE NA R.J.	0	0	
	UKUPNI TROŠKOVI R.J.	30.417.235	31.629.154	104
	KOREKCIJA ZALIHA	-243.963		
	REZULTAT	-3.315.543	61.502	

ZAVRŠNA RAZMATRANJA

1. Ostvarena dobit za poslovnu 2011. godinu iznosi 61.502,00 KM (bruto dobit).

Nakon perioda negativnih poslovanja, odnosno poslovanja s gubitkom i ukupno akumuliranog gubitka koji je premašio vrijednost kapitala, JP „Šumsko privredno društvo Zeničko dobojskog kantona“ d.o.o. Zavidovići je u toku 2011. godine uspjelo da prekine kontinuirana negativna poslovanja i da ostvari dobit u iznosu od 61.502,00 KM.

Usporedbom poslovnog rezultata tekuće godine s poslovnim rezultatom iz prethodne godine koji je bio negativan (gubitak) u iznosu od 3.315.543,00 KM mogu se vidjeti veliki pomaci u poslovanju JP „Šumsko privredno društvo Zeničko dobojskog kantona“ d.o.o. Zavidovići u toku 2011. godine.

U drugoj polovini 2011. godine Vlada Zeničko dobojskog kantona je u JP „Šumsko privredno društvo Zeničko dobojskog kantona“ d.o.o. Zavidovići izvršila nova imenovanja organa upravljanja Društva (Skupština, Nadzorni odbor, Uprava, Odbor za reviziju) s ciljem stabilizacije poslovanja Društva i povećanjem finansijskih rezultata poslovanja.

Nakon imenovanja organa upravljanja, uprava Društva je pokrenula proceduru donošenja nedostajućih potrebnih akata Društva (izrada računovodstvenih politika i pravilnika) i izrade Programa mjera i aktivnosti na stabilizaciji stanja u Društvu.

Pored navedenih aktivnosti, pristupilo se i izradi novog Pravilnika o organizaciji i sistematizaciji radnih mjesta, obzirom da je u dotadašnjem radu bio prisutan nejednoobrazan obračun plata za ista radna mjesta po poslovnim jedinicama (šumarijama), a koji je usvojen početkom 2012. godine od strane Nadzornog odbora Društva.

Poslovanje Društva je opterećeno mnogobrojnim faktorima objektivne i subjektivne vrste kao što su:

- veliki broj uposlenika, a naročito administrativnih uposlenika,
- loša kvalifikaciona struktura proizvodnih radnika,
- veliki broj uposlenih s određenim stepenom invaliditeta,
- dislociranost poslovnih jedinica i dupljanje administrativnih uposlenika,
- dotrajalost radnih mašina (traktori, buldozeri, grederi, rovokopači, skipovi),
- nedovoljna angažovanost vlastite radne snage na sječi i izvozu drvnih sortimenata,
- procedure javnih nabavki i učestale neargumentovane žalbe ponuđača,
- tužbe uposlenika po kolektivnim i granskim ugovorima (za ranije periode) i
- necertificiranje šumskih područja (FSC certifikati).

Zbog naprijed navedenog, uprava Društva je sačinila Programa mjera i aktivnosti na stabilizaciji stanja u Društvu s ciljem eliminisanja faktora koji negativno utiču na poslovanje Društva uz istovremeno:

- povećanje aktivnosti i mjera na ostvarivanju većih prihoda i
- povećanju mjera na smanjenju troškova poslovanja.

Krajnji cilj u realizaciji ovog Programa je da Društvo ima pozitivan finansijski rezultat, a koji bi se iz godine u godinu povećavao ili barem održavao na istom nivou, što bi u konačnici trebalo rezultirati potpunom stabilizacijom Društva i izmirenjem svih obaveza koje su nastale od momenta registracije Društva.

U kratkom vremenskom periodu (01.06. do 31.12.2011. godine) evidentni su veliki pomaci u poslovanju Društva, imajući u vidu da je polugodišnji gubitak u poslovanju bio oko 553.941,00 KM (period 01.01. do 30.06.2011. godine – period rada ranije uprave Društva). Usporedbom dva polugodišnja poslovanja za 2011. godinu evidentno je da je Društvo ostvarila pozitivan finansijski rezultat u iznosu od 615.443,00 KM (drugo polugodište 2011. godine).

Novoimenovana uprava Društva se suočila s brojnim do tada nastalim problemima, a koji su okončani do kraja 2011. godine ili čije je rješavanje u tekućoj godini i to:

- Društvo nije imalo usaglašena stanja s PIO za prethodne godine zbog čega znatan broj penzionisanih radnika nije mogao ostvariti penziona prava zbog neizmirenih obaveza po osnovu penziono invalidskog osiguranja (do kraja godine su urađeni M4 obrasci, izvršena sravnjenja i svim penzionisanim radnicima su izmirene obaveze),
- zbog neusaglašenosti kojeficijenata s kolektivnim ugovorima i neisplaćivanjem plaća prema utvrđenim kojeficijentima određeni broj uposelnika su u ranijim godinama tužili Društvo i nadležni sudovi su donijeli presude u korist radnika kojima nisu izmireni dosuđeni iznosi (u toku 2011. godine uplaćeno je na ime presuda iz ranijih godina oko 400.000,00 KM),
- nejednak obračun plaća za ista radna mjesta po poslovnim jedinicama je posljedica neusaglašenog Pravilnika o organizaciji i sistematizaciji radnih mjesta zbog čega je kao imperativan zadatak uprave i nadzornog odbora bio donošenje novog Pravilnika o organizaciji i sistematizaciji radnih mjesta,
- velika starost radnih mašina i sredstava za prijevoz proizvodnih radnika je nametnula potrebu nabavki novih sredstava (izvršena nabavka buldozera, novog skipa, traktora i nekoliko malih autobusa i kombi vozila za prijevoz uposlenih radnika do radnih mjesta),
- Društvo nije kontinuirano vršilo usaglašavanje obaveza i potraživanja a što je kao posljedicu imalo često netačne podatke o stvarnim obavezama i potraživanjima (u toku 2011. godine su izvršena sva sravnjenja s dobavljačima i kupcima i u cjelosti su utvrđena stanja obaveza i potraživanja),
- revizijom poslovanja Društva izvršenim od strane revizorskih kuća kao nedostatak je utvrđeno neuknjižavanje imovine Društva u nadležnim sudovima (u toku 2011. godine je pokrenuta procedura uknjižbe imovine u nadležnim sudovima za koju ne postoji zakonska prepreka za uknjižbu).

2. Analiza troškova poslovanja u toku 2011. godine

Analizirajući troškove proizvodnje (gorivo, mazivo, rezervni dijelovi i ostalo) u odnosu na raniji period evidentni su pomaci u ostvarenju jeftinije proizvodnje u odnosu na prethodni period. Poslovanje Društva i dalje opterećuju izuzetno visoki troškovi vlastite radne snage, a posebno s aspekta velikog broja uposlenika s invaliditetom i administrativnog osoblja. Veliki problem u poslovanju Društva su tužbe uposlenika po kolektivnim ugovorima za ranije periode u kojima su isplaćivane niže plaće a što se direktno odražava na nemogućnost nabavke nove opreme za obavljanje djelatnosti i veću produktivnost.

Direktor
Mirzet Mirzet
Mirzet, dipl.ing



**JAVNO PREDUZEĆE
ŠUMSKO PRIVREDNO DRUŠTVO
ZENIČKO – DOBOJSKOG KANTONA D.O.O.
ZAVIDOVIĆI**

**FINANSIJSKI IZVJEŠTAJI ZA
2011. GODINU
SA IZVJEŠTAJEM OVLAŠTENOG REVIZORA**

Revizor: Društvo za reviziju „ORECONS & AUDIT” d.o.o. Zenica

Zenica, maj 2012. godine

IZVJEŠTAJ OVLAŠTENOG REVIZORA

JAVNO PREDUZEĆE „ŠUMSKO PRIVREDNO DRUŠTVO ZENIČKO-DOBOJSKOG KANTONA“ D.O.O. ZAVIDOVIĆI

NADZORNOM ODBORU UPRAVI DRUŠTVA

Obavili smo reviziju priloženih finansijskih izvještaja Javnog preduzeća „Šumsko privredno društvo Zeničko-dobojskog kantona“ d.o.o. Zavidovići, koji uključuju bilans stanja na dan 31. decembar 2011. godine, bilans uspjeha, izvještaj o promjenama u kapitalu i izvještaj o novčanim tokovima za godinu tada završenu te sažetak značajnih računovodstvenih politika i ostalih objašnjavajućih bilješki.

Odgovornost Uprave za finansijske izvještaje

Uprava je odgovorna za sastavljanje i fer prezentaciju ovih finansijskih izvještaja u skladu s Međunarodnim standardima finansijskog izvještavanja. Odgovornosti Uprave uključuju: utvrđivanje, uvođenje i održavanje internih kontrola relevantnih za sastavljanje i fer prezentaciju finansijskih izvještaja u kojima neće biti značajnih pogrešnih prikazivanja uzrokovanih prevarom ili pogreškom; odabir i primjenu odgovarajućih računovodstvenih politika i stvaranje razumnih računovodstvenih procjena u datim okolnostima.

Odgovornost revizora

Naša je odgovornost izraziti mišljenje o ovim finansijskim izvještajima na osnovu obavljene revizije. Reviziju smo obavili u skladu sa Međunarodnim revizijskim standardima. Ti standardi zahtijevaju od revizora da se pridržava etičkih pravila te planiranje i provođenje revizije kako bi se steklo razumno uvjerenje o tome da u finansijskim izvještajima nema značajnih pogrešnih prikazivanja.

Revizija uključuje obavljanje postupaka radi pribavljanja revizijskih dokaza o iznosima i objavama prikazanim u finansijskim izvještajima. Odabir postupaka, uključujući i procjenu rizika značajnih pogrešnih prikazivanja u finansijskim izvještajima zbog prevara ili pogrešaka, zavisi o procjeni revizora. Pri procjenjivanju tih rizika, revizor razmatra interne kontrole relevantne za klijentovo sastavljanje i fer prikazivanje finansijskih izvještaja kako bi odredio revizorske postupke koji su odgovarajući u datim okolnostima, ali ne i za izražavanje mišljenja o učinkovitosti internih kontrola Društva. Revizija također uključuje ocjenjivanje prikladnosti primijenjenih računovodstvenih politika i razumnosti računovodstvenih procjena Uprave, kao i ocjenu cjelokupnog prikaza finansijskih izvještaja.

Vjerujemo da su nam pribavljeni revizijski dokazi dovoljni i odgovarajući za osiguravanje osnove za izražavanje našeg mišljenja.

Značajke koje utiču na revizorsko mišljenje

1. Nismo prisustvovali popisu zaliha na dan 31.12.2011. godine jer je ovaj datum prethodio našem angažmanu kao revizora Javnog preduzeća „Šumsko privredno društvo Zeničko-dobojskog kantona“ d.o.o. Zavidovići. Radi prirode zaliha i evidencija, nismo bili u mogućnosti prikladno ocijeniti količine, vrijednosti i fizičko stanje zaliha drugim računovodstvenim procedurama, te stoga ne izražavamo mišljenje o količinama zaliha.
2. Kao što je navedeno u Bilješci 11.1. Rezervisanja za troškove obnavljanja prirodnih bogatstava, Društvo je iskazalo rezervisanja za troškove obnavljanja prirodnih bogatstava u iznosu od 5.482.991 KM, koja se odnose se na ostatak obračunate naknade za korištenje, zaštitu i unapređenje šuma prenesene iz prethodnog perioda. S obzirom da je iskazani iznos na ovoj poziciji rezultat preuzetog stanja obaveza, kao i činjenicu da je prestao da važi Zakon o šumama („Službene novine F BiH br. 20/02, 29/03 i 37/04) mišljenja smo da iskazano rezervisanje za troškove obnavljanja prirodnih bogatstava nije realno.
3. Kao što je navedeno u Bilješci 14.1. Obaveze po osnovu plaća, naknada i ostalih primanja zaposlenih, Društvo je na poziciji obaveza za neto plaće i naknade plaća i na poziciji obaveza po osnovu obustava iz plaća iskazalo obaveze za mjesec decembar 2011. godine u iznosu od 652.873 KM, a prema specifikaciji uz isplatu plaća obračunate neto plaće za decembar 2011. godine iznose 802.220 KM. Manje iskazano stanje na navedenim pozicijama (149.347 KM) rezultat je neusaglašenih obaveza iz prethodnog perioda. Usaglašavanje i ispravka stanja obaveza može rezultirati povećanjem obaveza i rashoda (gubitka ranijih godina).

Mišljenje

Po našem mišljenju, izuzev navedenog u tačkama 1. do 3., Finansijski izvještaji daju istinit i fer prikaz finansijskog položaja Javnog preduzeća „Šumsko privredno društvo Zeničko-dobojskog kantona“ d.o.o. Zavidovići na dan 31. decembra 2011. godine, rezultate poslovanja, stanje kapitala te gotovinski tok za 2011. godinu, u skladu sa Međunarodnim standardima finansijskog izvještavanja.

Poseban naglasak

Ne uslovljavajući dalje naše mišljenje skrećemo pažnju na Bilješke uz Finansijske izvještaje, i to: 6.2. Nekretnine, postrojenja i oprema, 14.1. Obaveze po osnovu plaća, naknada i ostalih primanja zaposlenih, 15.1. Obaveze za PDV i 18. Sudski sporovi i druge potencijalne obaveze.

Direktor:

Kahrimanović Almina



Ovlašteni revizor:

Kaknjo Sabrija, dipl. ecc.

Zenica, 14.05.2012. godine



JAVNO PREDUZEĆE
ŠUMSKO PRIVREDNO DRUŠTVO
ZENIČKO – DOBOJSKOG KANTONA
d.o.o. ZAVIDOVIĆI

Alije Izetbegovića br. 25
Tel. 032 868 341 ; Fax 032 879 029

Upisano u Registar Kantonalnog suda u Zenici
pod brojem: I-9014, Rješenje br. U/1 916/04
ID br.: 4218431050005
PDV b.r.: 218431050005
Por. br.: 05072148
Transakcijski računi:
Union banka d.d. Sarajevo 1020320000013296
IK banka d.d. Zenica 1340300000062287

Broj: 1681 /12
Dana, 14.05.2012.

IZJAVA O ODGOVORNOSTI UPRAVE

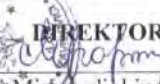
Društvu za reviziju „Orecons & Audit“ d.o.o. Zenica

Ova izjava daje se u vezi s Vašom revizijom Finansijskih izvještaja JP ŠPD ZDK DOO Zavidovići (u daljem tekstu: Društvo) za period od 01.01.2011. do 31.12.2011. godine, u cilju izražavanja mišljenja o tome da li Finansijski izvještaji daju istinit i fer pregled finansijskog položaja Društva na dan 31.12.2011. godine, rezultata poslovanja, novčanih tokova i promjena na kapitalu za period koji se završava na taj datum, u skladu sa Zakonom o računovodstvu i reviziji, Međunarodnim standardima finansijskog izvještavanja (MFSI) i Međunarodnim računovodstvenim standardima (MRS).

Prihvatamo našu odgovornost za istinitu i fer prezentaciju Finansijskih izvještaja u skladu sa Zakonom o računovodstvu i reviziji, Međunarodnim standardima finansijskog izvještavanja (MFSI) i Međunarodnim računovodstvenim standardima (MRS).

Potvrđujemo u našem najboljem znanju slijedeće izjave:

1. Uprava i lica koja imaju značajnu ulogu u računovodstvenom sistemu i sistemu interne kontrole nisu bila uključena u nepravilnosti koje mogu imati značajan učinak na Finansijske izvještaje.
2. Stavili smo Vam na raspolaganje sve finansijske evidencije, svu odgovarajuću dokumentaciju i informacije o sadašnjem stanju Društva. Računovodstvene evidencije koje su osnova za sastavljanje finansijskih izvještaja tačno i realno, i u razumnoj mjeri detaljno odražavaju poslovne promjene Društva.
3. Potvrđujemo potpunost osigurane informacije koja se odnosi na identifikaciju povezanih stranaka.
4. U Finansijskim izvještajima nema značajnih pogrešnih prikazivanja niti propusta.
5. Društvo je postupilo u skladu sa svim aspektima odredbi zaključenih ugovora, koje bi, u slučajevima nepridržavanja, mogle imati značajne efekte na Finansijske izvještaje.
6. Nije bilo neusklađenosti sa zakonskim i drugim propisima koje bi mogle imati značajne efekte na Finansijska izvješća.
7. Nemamo planova niti namjera koje bi mogle da značajno izmjene knjigovodstvenu vrijednost ili klasifikaciju sredstava i obaveza prikazanih u Finansijskim izvještajima.
8. Društvo posjeduje zadovoljavajuće dokaze o vlasništvu nad svim sredstvima i nema zaloga niti drugih tereta nad bilo kojim sredstvima Društva, osim onih koje smo Vam prezentirali.
9. Evidentirali smo ili objavili, kako je prikladno, sve obveze, kako stvarne tako i potencijalne.
10. Nije bilo događaja, nakon datuma Bilansa stanja koji bi mogli zahtijevati korekcije ili objavljivanja u Finansijskim izvještajima.
11. Nema pokrenutih, niti se, prema našim saznanjima očekuje da budu pokrenuti sudski postupci protiv Društva, osim onih na koje smo Vam skrenuli pažnju tokom revizije.

IZREKTOR

Karim Mirzet, dipl.ing.šumarstva

SADRŽAJ

I. FINANSIJSKI IZVJEŠTAJI.....	3
1. Bilans uspjeha.....	3
2. Bilans stanja	5
3. Izvještaj o gotovinskim tokovima.....	7
4. Izvještaj o promjenama u kapitalu i rezervama.....	8
I. BILJEŠKE UZ FINANSIJSKE IZVJEŠTAJE.....	9
1. Opći podaci.....	9
2. Djelokrug revizije.....	12
3. Pregled značajnih računovodstvenih politika.....	13
4. Prihodi	17
5. Rashodi.....	18
6. Stalna sredstva	21
7. Zalihe.....	26
8. Gotovina i gotovinski ekvivalenti	27
9. Kratkoročna potraživanja	27
10. Kapital	28
11. Dugoročna rezervisanja.....	30
12. Kratkoročne finansijske obaveze.....	31
13. Obaveze iz poslovanja.....	32
14. Druge kratkoročne obaveze.....	32
15. Obaveze za PDV i porez na dobit	34
16. Pasivna vremenska razgraničenja.....	35
17. Izvanbilansna evidencija	35
18. Sudski sporovi i druge potencijalne obaveze	35
19. Događaji nakon datuma bilansa	37

I. FINANSIJSKI IZVJEŠTAJI**1. Bilans uspjeha**

za period 01.01. do 31.12.2011. godine

- KM -

POZICIJA	Bilješka	Tekuća godina	Prethodna godina
I. DOBIT ILI GUBITAK PERIODA			
Poslovni prihodi	4.1.	31.615.267	26.085.884
Prihodi od prodaje učinaka	4.1.1.	30.983.450	26.085.884
Ostali poslovni prihodi	4.1.2.	631.817	-
Poslovni rashodi	5.1.	31.380.874	29.922.904
Materijalni troškovi	5.1.1.	2.701.930	2.429.726
Troškovi plaća i ostalih ličnih primanja	5.1.2.	18.320.345	16.788.471
Troškovi proizvodnih usluga	5.1.3.	6.824.970	6.861.717
Amortizacija	5.1.4.	1.580.115	1.784.852
Troškovi rezervisanja	5.1.5.	128.641	-
Nematerijalni troškovi	5.1.6.	1.841.441	1.813.216
Povećanje vrijednosti zaliha učinaka	5.1.7.	(16.568)	-
Smanjenje vrijednosti zaliha učinaka		-	244.922
Dobit od poslovnih aktivnosti		234.393	-
Gubitak od poslovnih aktivnosti		-	3.837.020
Finansijski prihodi	4.2.	25.603	17.552
Prihodi od kamata		25.599	17.522
Ostali finansijski prihodi		4	-
Finansijski rashodi	5.2.	3.986	4.560
Rashodi kamata		1.999	3.348
Ostali finansijski rashodi		1.987	1.212
Dobit od finansijske aktivnosti		21.617	12.992
Dobit redovne aktivnosti		256.010	-
Gubitak redovne aktivnosti		-	3.824.028
Ostali prihodi i dobici	4.3.	49.717	1.242.219
Dobici od prodaje stalnih sredstava		-	1.044
Dobici od prodaje materijala		6.748	-
Viškovi		5.202	-
Naplaćena otpisana potraživanja		10.337	-
Prihodi po osnovu ugovorene zaštite od rizika		27.430	-
Otpis obaveza, ukinuta rezervisanja i ostali prihodi		-	1.241.175
Ostali rashodi i gubici	5.3.	244.295	-
Gubici od prodaje i rashodovanja stalnih sredstava		166.006	-
Manjkovi		24.668	-
Rashodi po osnovu ispravke vrijednosti i otpisa potraživanja		1.105	-
Rashodi i gubici na zalihama i ostali rashodi		52.516	-
Dobit po osnovu ostalih prihoda i rashoda		-	1.242.219
Gubitak po osnovu ostalih prihoda i rashoda		194.578	-
Rashodi iz osnova usklađivanja vrijednosti sredstava		-	226.497
Umanjenje vrijednosti materijalnih stalnih sredstava		-	187.458
Umanjenje vrijednosti zaliha		-	39.039
Gubitak od usklađivanja vrijednosti		-	226.497

Prihodi iz osnova ispravki neznačajnih grešaka iz ranijih perioda		70	
Rashodi iz osnova ispravki neznačajnih grešaka iz ranijih perioda			507.237
DOBIT ILI GUBITAK NEPREKINUTOG POSLOVANJA			
Dobit neprekinutog poslovanja prije poreza		61.502	-
Gubitak neprekinutog poslovanja prije poreza		-	3.315.543
Porezni rashodi perioda		6.151	-
Neto dobit neprekinutog poslovanja		55.351	-
Neto gubitak neprekinutog poslovanja		-	3.315.543
DOBIT ILI GUBITAK PREKINUTOG POSLOVANJA			
NETO DOBIT ILI GUBITAK PERIODA			
Neto dobit perioda		55.351	-
Neto gubitak perioda		-	3.315.543
II. OSTALA SVEOBUHvatNA DOBIT ILI GUBITAK			
Neto ostala sveobuhvatna dobit		-	-
Neto ostali sveobuhvatni gubitak		-	-
Ukupno neto ostala sveobuhvatna dobit perioda		55.351	-
Ukupno neto ostali sveobuhvatni gubitak		-	3.315.543

2. Bilans stanja
na dan 31.12.2011. godine

- KM -

POZICIJA	Bilješka	2011.	2010.
AKTIVA			
A. STALNA SREDSTVA I DUGOROČNI PLASMANI		16.726.852	17.684.710
Nematerijalna sredstva	6.1.	1.189.402	950.642
Koncesije, patenti i druga prava		753.117	860.705
Ostala nematerijalna sredstva		27.035	32.433
Avansi i nematerijalna sredstva u pripremi		409.250	57.504
Nekretnine, postrojenja i oprema	6.2.	15.354.155	16.555.039
Zemljište		4.399.490	4.399.490
Građevinski objekti		9.466.940	10.376.892
Postrojenja i oprema		1.487.725	1.778.657
Biološka sredstva	6.4.	183.295	179.029
Osnovno stado		183.295	179.029
B. ODLOŽENA POREZNA SREDSTVA		-	-
C. TEKUĆA SREDSTVA		6.115.154	6.072.078
Zalihe i sredstva namijenjena prodaji	7.	1.924.360	1.930.063
Sirovine i materijal, rezervni dijelovi i sitan inventar		889.247	892.876
Gotovi proizvodi		1.035.113	1.037.187
Gotovina, kratkoročna potraživanja i kratkoročni plasmani		4.190.794	4.142.015
Gotovina i gotovinski ekvivalenti	8.	95.751	41.498
Gotovina		95.751	41.498
Kratkoročna potraživanja	9.	4.095.043	4.100.517
Kupci u zemlji	9.1.	2.618.780	2.274.174
Kupci u inostranstvu	9.1.	308.596	531.120
Druga kratkoročna potraživanja	9.3.	1.167.667	1.295.223
D. ODLOŽENA POREZNA SREDSTVA		-	-
E. GUBITAK IZNAD VISINE KAPITALA	10.	2.208.584	2.263.935
POSLOVNA AKTIVA		25.050.590	26.020.723
Izvanbilansana evidencija	17.	199.509.753	199.509.753
UKUPNO AKTIVA		224.560.343	225.530.476

PASIVA			
A. KAPITAL	10.	-	-
Osnovni kapital		100.000	100.000
Državni kapital		100.000	100.000
Rezerve		11.224.830	11.224.830
Zakonske rezerve		11.224.830	11.224.830
Neraspoređena dobit		3.943.208	3.887.857
Neraspoređena dobit ranijih godina		3.887.857	3.887.857
Neraspoređena dobit izvještajne godine		55.351	-
Gubitak do visine kapitala		-15.268.038	-11.897.145
Gubitak ranijih godina		-15.268.038	-3.315.542
Gubitak izvještajne godine		-	-
B. DUGOROČNA REZERVISANJA	11.	5.507.001	7.125.324
Dugoročna rezervisanja za troškove i rizike		5.482.991	6.229.110
Dugoročna razgraničenja		24.010	896.214
C. DUGOROČNE OBAVEZE		-	-
D. ODLOŽENE POREZNE OBAVEZE		-	-
E. KRATKOROČNE OBAVEZE		19.397.059	18.680.946
Kratkoročne finansijske obaveze	12.	144	144
Kratkoročni krediti uzeti u zemlji		144	144
Obaveze iz poslovanja	13.	3.433.039	4.382.703
Primljeni avansi, depoziti i kaucije	13.1.	909.058	491.264
Dobavljači u zemlji	13.2.	2.502.528	3.784.322
Dobavljači u inostranstvu		16.460	102.124
Ostale obaveze iz poslovanja	13.3.	4.993	4.993
Obaveze iz specifičnih poslova		-	-
Obaveze po osnovu plaća, naknada i ostalih primanja zaposlenih	14.	10.413.247	9.879.813
Obaveze po osnovu plaća i naknada plaća		10.406.037	9.879.813
Obaveze po osnovu naknada plaća koje se refundiraju		-	-
Obaveze za ostala primanja zaposlenih		7.210	-
Druge obaveze	14.	516	5.967
Obaveze za PDV	15.	489.895	251.751
Obaveze za ostale poreze i druge dažbine	14.	5.054.067	4.160.568
Obaveze za porez na dobit	15.	6.151	-
F.PASIVNA VREMENSKA RAZGRANIČENJA	16.	146.530	214.453
G.ODLOŽENE POREZNE OBAVEZE		-	-
POSLOVNA PASIVA		25.050.590	26.020.723
Izvanbilansna evidencija	17.	199.509.753	199.509.753
UKUPNO PASIVA		224.560.343	225.530.476

3. Izvještaj o gotovinskim tokovima za period od 01.01. do 31.12.2011. godine

- KM -

OPIS		Tekuća godina	Prethodna godina
A. Gotovinski tokovi iz poslovnih aktivnosti			
Neto dobit (gubitak) za period		55.351	-3.315.543
Amortizacija/vrijednost usklađenja nematerijalnih sredstava	+	113.356	-
Gubici / dobici od otuđenja nematerijalnih sredstava	+(-)	-	-
Amortizacija/vrijednost usklađenja materijalnih sredstava	+	1.466.759	1.784.852
Gubici / dobici od otuđenja materijalnih sredstava	+(-)	166.749	148.305
Usklađivanje iz osnova dugoročnih finansijskih sredstava	+(-)	-	-
Svega		1.746.864	1.933.157
Smanjenje / povećanje zaliha	+(-)	5.703	-323.662
Smanjenje / povećanje potraživanja od prodaje	+(-)	-122.082	2.282.738
Smanjenje / povećanje drugih potraživanja	+(-)	127.556	-292.933
Smanjenje / povećanje aktivnih vremenskih razgraničenja	+(-)	-	-63.513
Povećanje/ smanjenje obaveza prema dobavljačima	+(-)	-1.367.458	80.033
Povećanje/ smanjenje drugih obaveza	+(-)	2.083.572	-256.880
Povećanje/ smanjenje pasivnih vremenskih razgraničenja	+(-)	-1.686.246	-
Svega		-958.955	1.425.783
Neto gotovinski tok iz poslovnih aktivnosti		843.260	43.397
B. Gotovinski tokovi iz ulagačkih aktivnosti:			
Prilivi gotovine iz ulagačkih aktivnosti		-	-
Odlivi gotovine iz ulagačkih aktivnosti		789.007	-
Odlivi iz osnova kupovine stalnih sredstava	-	789.007	-
Neto odliv gotovine iz ulagačkih aktivnosti		789.007	-
C. Gotovinski tokovi iz finansijskih aktivnosti :			
Priliv gotovine iz finansijskih aktivnosti		-	-
Priliv iz osnova dugoročnih kredita	+	-	-
Priliv iz osnova kratkoročnih kredita	+	-	-
Odliv gotovine iz finansijskih aktivnosti		-	271.328
Odliv iz osnova dugoročnih kredita	-	-	271.328
Odliv iz osnova kratkoročnih kredita	-	-	-
Odliv iz osnova ostalih dugoročnih i kratkoročnih obaveza	-	-	-
Neto priliv gotovine iz finansijskih aktivnosti		-	-
Net odliv gotovine iz finansijskih aktivnosti		-	271.328
D. Ukupni priliv gotovine		843.260	43.397
E. Ukupni odliv gotovine		789.007	271.328
F. Neto priliv gotovine		54.253	-227.931
G. Gotovina na početku izvještajnog perioda		41.498	269.429
H. Pozitivne kursne razlike iz osnova preračuna gotovine		-	-
I. Negativne kursne razlike iz osnova preračuna gotovine		-	-
J. Gotovina na kraju izvještajnog perioda		95.751	41.498

4. Izvještaj o promjenama u kapitalu i rezervama
za period koji završava na dan 31.12.2011. godine

- KM -

Vrsta promjene u kapitalu	Osnovni kapital	Revalorizacijske rezerve	Ostale rezerve	Akumulirana dobit / gubitak	Ukupno
Stanje na dan 31.12.2010. god.	8.790.773	1.963.672	570.385	-13.464.716	-2.139.886
Efekti promjena u računovodstvenim politikama			-	-	-
Efekti ispravki grešaka	-8.690.773	-1.963.672	10.654.445	-124.049	-124.049
Ponovno iskazano stanje na dan 31.12.2010. odnosno 01.01.2011. godine	100.000	-	11.224.830	-13.588.765	-2.263.935
Efekti revalorizacije materijalnih i nematerijalnih sredstava	-	-	-	-	-
Neto dobit / gubitak perioda iskazana u bilansu uspjeha	-	-	-	55.351	55.351
Objavljene dividende i drugi oblici raspodjele dobiti i pokriće gubitka	-	-	-	-	-
Stanje na dan 31.12.2011. god.	100.000	-	11.224.830	-13.533.414	-2.208.584

I. BILJEŠKE UZ FINANSIJSKE IZVJEŠTAJE

1. Opći podaci

Naziv:	Javno preduzeće Šumsko privredno društvo Zeničko-dobojskog kantona d.o.o. Zavidovići
Sjedište :	Ul. Alije Izetbegovića br.25., Zavidovići
Oblik organizovanja :	Javno preduzeće
Oblik vlasništva :	Državni
Lice ovlašteno za zastupanje J.P. od 30.06.2011. godine	Kopić Mirzet, direktor
Šifra djelatnosti prema KDBiH2010	02.10 – Uzgoj šuma i ostale djelatnosti u šumarstvu
Šifra djelatnosti prema KD	02.011 – Uzgoj i zaštita šuma
Identifikacioni broj :	4218431050005
PDV broj:	218431050005
Broj subjekta upisa:	43-01-0367-08 (stari broj 1-9014)
Transakcijski računi:	
- IK banka d.d. Zenica	1340300000062287
- UniCredit Bank d.d. Mostar	3384202214508407
- Raiffeisen Bank d.d. BiH	1610550016400016
- Union banka d.d. Sarajevo	1020320000013296

Podružnice Društva:

1. Poslovna jedinica Šumarija Olovo, sjedište: Ul. Bosanska bb, Olovo;
2. Poslovna jedinica Šumarija Zavidovići, sjedište: Ul. Alije Izetbegovića broj 25, Zavidovići;
3. Poslovna jedinica Šumarija Maglaj, sjedište: Ul. Aleja Ljiljana broj 12, Maglaj;
4. Poslovna jedinica Šumarija Zenica, sjedište: Šumska uprava broj 58, Nemila;
5. Poslovna jedinica Šumarija Vareš, sjedište: Ljepovići bb, Vareš;
6. Poslovna jedinica Šumarija Kakanj, sjedište: Ul. Zeničkog partizanskog odreda br. 62, Kakanj;
7. Poslovna jedinica Šumarija Tešanj, sjedište: Mekiš bb, Tešanj;
8. Poslovna jedinica Šumarija Žepče, sjedište: Ul. Prva broj 16, Žepče;
9. Poslovna jedinica Šumarija Visoko, sjedište: Ul. Branilaca Bosne broj 50, Visoko;

1.1. Osnivanje i promjene u registraciji

Javno preduzeće Šumsko privredno društvo Zeničko-dobojskog kantona d.o.o. Zavidovići osnovano je Odlukom o osnivanju broj: 01-26-23181/03 od 29.10.2003. godine i Odlukom o izmjenama i dopunama Odluke o osnivanju broj: 01-26-9229/04 od 29.04.2004. godine. Registracija je izvršena Rješenjem kantonalnog suda Zenica broj: U/I-916/04 od 15.06.2004. godine.

Rješenjima Kantonalnog suda u Zenici, broj: U/I-1764/04, U/I-1767/04, U/I-1770/04 i U/I-1773/04 od 18.11.2004. godine, upisane su promjene pripajanja Javnog preduzeća „Šumarstvo“ Tešanj, „Ribnica“ Kakanj, „Šumarstvo“ d.o.o. Vareš i Javnog preduzeća „Šumska uprava“ Visoko Društvu.

Rješenjem Općinskog suda u Zenici, broj: 043-0-Reg-06-000476 od 24.03.2006. godine, upisane su promjene Društva po Zakonu o Javnim preduzećima, promjena sjedišta Društva, proširenje djelatnosti i promjena granica ovlaštenja lica ovlaštenog za zastupanje Društva.

Rješenjima Općinskog suda u Zenici, broj: od 043-0-Reg-06-001025 do 043-0-Reg-06-001033 od 15.06.2006. godine, upisane su promjene osnivača i subjekta upisa, proširenje djelatnosti, promjena granice ovlaštenja i lica ovlaštenog za zastupanje, promjena naziva ulice i sjedišta Društva.

Rješenjem Općinskog suda u Zenici, broj: 043-0-Reg-08-003986 od 04.11.2008. godine, upisane su promjene usklađivanja djelatnosti Društva i promjena lica ovlaštenih za zastupanje Društva i Podružnica. Rješenjem broj: 043-0-Reg-08-004190 od 12.11.2008. godine upisana je ispravka navedenog Rješenja u pogledu skraćenog naziva Društva.

Rješenjima Općinskog suda u Zenici, broj: 043-0-Reg-08-004622 od 23.12.2008. godine, 043-0-Reg-09-000145 od 16.02.2009. godine, 043-0-Reg-09-000974 od 13.10.2009. godine i 043-0-Reg-10-001564 od 12.11.2010. godine, upisane su promjene lica ovlaštenog za zastupanje Društva i Podružnica.

Rješenjem Općinskog suda u Zenici, broj: 043-0-Reg-11-000520 od 18.05.2011. godine, upisane su promjene proširenje i usklađivanje djelatnosti, promjena lica ovlaštenog za zastupanje Društva i Podružnica Olovo, Vareš, Visoko, Kakanj, Zenica, Žepče, Zavidovići, Maglaj i Tešanj. Rješenjem broj: 043-0-Reg-11-000601 od 24.05.2011. godine upisana je ispravka navedenog Rješenja u pogledu djelatnosti Društva.

Rješenjem Općinskog suda u Zenici, broj: 043-0-Reg-11-001172 od 14.10.2011. godine, upisane su promjene sjedišta Poslovne jedinice Šumarija Maglaj i Poslovne jedinice Šumarija Zenica, Nemila.

1.2. Zaposleni

Društvo je na dan 31.12.2011. godine imalo 949 zaposlenika.
Kvalifikaciona struktura zaposlenih:

Stručna sprema - kvalifikacija	Broj zaposlenika	Kvalifikaciona struktura u %
VSS	113	11,91
VŠS	10	1,05
SSS	298	31,40
VKV	2	0,21
KV	247	26,03
NK	279	29,40
Ukupno	949	100,00

1.3. Kriteriji razvrstavanja

Društvo je u Finansijskim izvještajima za 2011. godinu iskazalo slijedeće vrijednosti:

- | | | |
|---|------------|------------|
| - ukupan prihod za 2011. godinu | 31.690.657 | KM |
| - prosječna vrijednost poslovne imovine | 26.711.840 | KM |
| - prosječan broj zaposlenih | 960 | zaposlenih |

Na bazi iskazanih podataka, a u skladu sa članom 4. Zakona o računovodstvu i reviziji u F BiH (Sl. novine F BiH, broj 83/09) Društvo se razvrstava u grupu velikih pravnih lica.

1.4. Organi Društva

Organi upravljanja Društva, prema Statutu su:

- Skupština,
- Nadzorni odbor,
- Uprava,
- Odbor za reviziju

Skupština Društva – Ovlaštenja Skupštine Društva vrši Vlada Zeničko-dobojskog kantona.

Nadzorni odbor Društva čine:

- Ašir Mehić, predsjednik,
- Emir Akvić, član,
- Čazim Karalić, član,
- Ahmet Parlić, član,
- Benjamin Smailbegović, član.

Uprava Društva - Upravu Društva čini direktor Društva i tri izvršna direktora:

- Mirzet Kopic, direktor,
- Smail Donlagić, izvršni direktor za tehničke poslove,
- Hasan Hasić, izvršni direktor za EKF poslove,
- Miroslav Tadić, izvršni direktor za pravne poslove.

Odbor za reviziju čine:

- Igda Mecan, predsjednik,
- Elvira Šabić, član,
- Nermin Piljug, član.

Društvo ima konstituisan Odjel za internu reviziju, kako je predviđeno Statutom. Direktor interne revizije u 2011. godini Dijana Softić.

1.5. Struktura vlasništva

Vrijednost i struktura vlasničkog kapitala, prema Rješenju Općinskog suda u Zenici broj: 043-0-Reg-11-000520 od 18.05.2011. godine, je slijedeća:

R.br.	Osnivač (prezime i ime / firma)	Učešće u kapitalu	Procenat %
1.	Zeničko-dobojski kanton Zenica	100.000,00	100,00
Ukupno:		100.000,00	100,00

1.6. Eksterne kontrole u posmatranom periodu

U toku 2011. godine nije bilo eksternih kontrola Društva.

2. Djelokrug revizije

U skladu sa odredbama Ugovora o obavljanju revizije finansijskih izvještaja Društva za 2011. godinu, provedene su revizijske procedure u skladu sa zahtjevima Međunarodnih standarda revizije.

Provođenjem revizijskih procedura, razmotrili smo suštinu i način računovodstvenog evidentiranja materijalno značajnih pozicija u Bilansu uspjeha za 2011. godinu i Bilansu stanja na dan 31.12.2011. godine.

U skladu sa Ugovorenim, ovaj revizijski izvještaj ima za cilj da korisnicima finansijskih izvještaja da mišljenje o tome da li su finansijski izvještaji pripremljeni u skladu sa propisima FBiH, Međunarodnim standardima finansijskog izvještavanja (MSFI) i Međunarodnim računovodstvenim standardima (MRS) i da li daju istinit i fer prikaz iskazanih finansijskih pozicija.

3. Pregled značajnih računovodstvenih politika

3.1. Osnova za sastavljanje i koncept nastavka poslovanja

Glavne računovodstvene politike korištene u pripremi i prezentaciji ovih finansijskih izvještaja su navedene u nastavku. Ove politike su primijenjene na sve predstavljene godine, ukoliko nije drugačije naglašeno.

a) Osnova za sastavljanje

Priloženi finansijski izvještaji predstavljaju finansijske izvještaje Društva sastavljene u skladu sa Zakonom o računovodstvu i reviziji FBiH, objavljenog u Službenim novinama FBiH br. 83/09 dana 30. decembra 2009. godine. Ovaj Zakon zahtjeva da finansijski izvještaji pripremaju u skladu sa Međunarodnim računovodstvenim standardima (MRS) i Međunarodnim standardima finansijskog izvještavanja (MSFI). Finansijski izvještaji su sastavljeni u skladu sa Pravilnikom o sadržaju i formi obrazaca finansijskih izvještaja za privredna društva objavljenog u Službenim novinama FBiH br. 82/10 od 09. decembra 2010. godine.

b) Koncept nastavka poslovanja

Finansijski izvještaji su sastavljeni u skladu sa konceptom nastavka poslovanja, koji podrazumijeva da će Društvo nastaviti da posluje u neograničenom periodu u predvidljivoj budućnosti.

3.2. Uporedni podaci

Uporedni podaci predstavljaju podatke iz finansijskih izvještaja Društva zaključno sa 31.12.2011. godine, pripremljeni u skladu sa računovodstvenim politikama.

3.3. Preračunavanje stranih valuta

a) Funkcionalna i valuta prikazivanja

Stavke uključene u finansijske izvještaje Društva se obračunavaju korištenjem valute primarnog privrednog okruženja u kojem Društvo posluje („funkcionalna valuta“). Ovi finansijski izvještaji su prikazani u konvertibilnim markama („KM“) koje predstavljaju funkcionalnu valutu i valutu prikazivanja finansijskih izvještaja Društva.

b) Transakcije i stanja

Transakcije u stranoj valuti se preračunavaju u funkcionalnu valutu primjenom deviznih kurseva važećih na dan transakcije. Pozitivne i negativne kursne razlike nastale iz izmirenja takvih transakcija i iz preračuna monetarnih sredstava i obaveza izraženih u stranim valutama na kraju godine, priznaju se u bilansu uspjeha razdoblja u kojem su nastali.

3.4. Priznavanje prihoda

Prihod od prodaje robe se priznaje onda kada su u potpunosti zadovoljeni svi uslovi iz MRS 18: pravno lice je prenijelo na kupca sve značajne rizike i koristi od vlasništva nad robom, pravno lice ne zadržava uticaj na upravljanje u mjeri koja se obično povezuje s vlasništvom, niti kontrolu nad prodatom robom, moguće je iznos prihoda pouzdano izmjeriti, vjerovatno da će transakcija biti pražena prilivom ekonomske koristi u pravno lice i kada se troškovi koji su nastali ili će nastati u vezi s transakcijom mogu pouzdano izmjeriti.

Najmanje na dan bilansa stanja, pravno lice je dužno izvršiti procjenu priznatih prihoda. Kada se prodaja proizvoda ili pružanje usluga može pouzdano procijeniti, prihodi povezani s tom transakcijom se priznaju srazmjerno stepenu realizacije na datum bilansa stanja. Stepenu izvršenja posla se utvrđuje u srazmjeri nastalih troškova koji su direktno vezani za pružanje usluge.

Prihod se vrednuje po fer vrijednosti naknade koja je primljena ili se potražuje, pri čemu se uzima u obzir iznos svih drugih popusta koji su odobreni kupcu.

Ostali poslovni prihodi se priznaju prema općim načelima priznavanja prihoda, odnosno pojedine vrste ostalih prihoda prema načinu koji proizilazi iz ugovora, odluke, zakona ili drugog propisa.

3.5. Priznavanje rashoda

Priznavanje rashoda se vrši kada se smanjenje budućih ekonomskih koristi odnosi na smanjenje sredstava ili povećanje obaveza, što ima za posljedicu smanjenje kapitala. Troškovi prodaje su priznati po sistemu obračuna ukupnih troškova, po principu sučeljavanja sa prihodima. Rashodi se priznaju bez obzira da li se radi o odlivu gotovine ili samo o nastanku obaveze.

3.6. Nematerijalna stalna sredstva

Mjerenje prilikom i nakon početnog priznavanja dugoročne nematerijalne imovine vrši se metodom nabavne vrijednosti. Nematerijalna sredstva se amortizuju na osnovu procijenjenog vijeka upotrebe, odnosno na osnovu procjene pritanja ekonomskih koristi po osnovu njihovog korištenja. Amortizacija nematerijalnih sredstava vrši se linearnom metodom.

Za nematerijalna sredstva čiji je vijek trajanja nemoguće utvrditi, obavezno se vrši testiranje sredstva na umanjenje, upoređivanjem njegovog nadoknadivog i knjigovodstvenog iznosa. Testiranje na umanjenje se vrši najmanje na svaki dan bilansa stanja.

3.7. Nekretnine, postrojenja i oprema

Nekretnine, postrojenja i oprema se početno vrednuju i iskazuju po trošku nabavke. Mjerenje nakon početnog priznavanja vrši se metodom nabavne vrijednosti.

Nekretnine, postrojenja i oprema otpisuju se (amortizuju) na osnovu procijenjenog vijeka upotrebe, odnosno na osnovu procjene pritanja ekonomskih koristi po osnovu korištenja i upotrebe stalnih sredstava.

Naknadni izdaci (dodatna ulaganja) na nekretninama, postrojenjima i opremi povećavaju bruto knjigovodstveni iznos, samo ako su buduće koristi od obnovljenog sredstva veće od njegovih ranijih sposobnosti (MRS16, tačka 13.).

Ulaganja koja imaju karakter tekućeg održavanja nekretnina, postrojenja i opreme predstavljaju rashod perioda u kome su nastala.

3.8. Stalna sredstva namijenjena prodaji

Vrednovanje stalnih sredstava i grupa sredstava raspoloživih za prodaju vrši se po knjigovodstvenoj vrijednosti. Stalna sredstva namijenjena prodaji pribavljena putem poslovne kombinacije vrednuju se po njihovoj fer vrijednosti.

Za stalna sredstva namijenjena prodaji ne vrši se obračun amortizacije.

3.9. Zalihe

Zalihe se vrednuju po trošku ili neto prodajnoj vrijednosti, zavisno od toga šta je niže. Troškovi nabavke zaliha obuhvaćaju nabavnu cijenu, uvozne carine i druge naknade, troškove rukovanja (utovara, istovara, osiguranja), prijevozne toškove, te druge direktne troškove koji se mogu direktno pripisati troškovima nabave radi dovođenja zaliha na njihovu sadašnju lokaciju i u sadašnje stanje, ali umanjeni za trgovačke i količinske popuste.

Trošak zaliha materijala obračunava se po metodi prosječne ponderisane cijene. Trošak zaliha sitnog alata i inventara obračunava se po metodi 100% otpisa u momentu stavljanja u upotrebu, a isknjižavanje istog vrši se kada je sredstvo rashodovano.

Zalihe gotovih proizvoda se vode po planskoj vrijednosti svedenoj na dan bilansiranja na stvarnu cijenu koštanja. Obračunavaju se po trošku nabave na teret rashoda u razdoblju u kojem su s njima ostvareni prihodi.

3.10. Gotovina i gotovinski ekvivalenti

Gotovina se sastoji od gotovinskih sredstava na računima u poslovnim bankama i blagajni Društva.

3.11. Potraživanja

Potraživanja od prodaje i druga potraživanja iz poslovnih odnosa priznaju se po nominalnoj vrijednosti (obračunska osnova), proizašle iz poslovne transakcije prema propisanim cijenama od strane Društva.

3.12. Rezervisanja

Rezervisanja su iznosi nenovčanih pretpostavljenih rashoda proizašlih iz prošlih događaja koji se odnose na buduće vjerovatne obaveze. Rezervisanja se priznaju kada: Društvo ima obavezu koja je nastala kao rezultat prošlog događaja, kada je vjerovatno da će doći do odliva sredstava potrebnih za izmirenje obaveze i iznos obaveze se može pouzdano procijeniti.

Prilikom ukidanja rezervisanja Društvo primjenjuje bruto princip, iskazivanjem prihoda od ukidanja rezervisanja u punom iznosu rezervisanja i rashoda u punom iznosu.

Procjena visine rezervisanja vrši se najmanje na dan izrade svakog bilansa stanja.

3.13. Obaveze

Obaveze kao posljedica prošlih transakcija ili drugih prošlih događaja za čije će podmirenje u budućnosti iz Društva nastati odliv resursa ili ekonomskih koristi, bilansiraju se po iznosima podmirenja.

Obaveze kojima je rok dospjeća u trenutku zaključenja poslovne transakcije do godinu dana od datuma bilansa, bilansiraju se kao kratkoročne.

Dugoročni domaći zajmovi i krediti i ostale dugoročne obaveze u poslovnim knjigama iskazuju u nominalnim iznosima prema zaključenim ugovorima.

Obaveze se iskazuju po nominalnoj vrijednosti i preispituju najmanje na svaki dan bilansa stanja. Dugoročne obaveze se ne uvećavaju za kamate predviđene i obračunate u ugovorima i dokumentima o zaduženju.

4. Prihodi

Pozicija	2011.	2010.
Poslovni prihodi	31.615.267	26.085.884
Finansijski prihodi	25.603	17.552
Ostali prihodi i dobiti	49.717	1.242.219
Prihodi iz osnova ispravki grešaka iz ranijih godina	70	-
Ukupno:	31.690.657	27.345.655

4.1. Poslovni prihodi

Poslovni prihodi u iznosu od 31.615.267 KM odnose se na slijedeće prihode:

- Prihodi od prodaje učinaka na domaćem tržištu	30.983.450	KM
- Ostali poslovni prihodi	631.817	KM

4.1.1. Prihodi od prodaje učinaka na domaćem tržištu

Prihodi od prodaje učinaka na domaćem tržištu u iznosu od 30.983.450 KM odnose se na prihode od prodaje proizvoda – drvnih sortimenata (30.966.018 KM) i prihode od prodaje usluga (17.432 KM).

Društvo na poziciji prihodi od prodaje proizvoda na domaćem tržištu iskazuje i prihode od prodaje proizvoda na stranom tržištu.

4.1.2. Ostali poslovni prihodi

Ostali poslovni prihodi u iznosu od 631.817 KM odnose se na slijedeće prihode:

- Prihodi od subvencija	223.375	KM
- Prihodi iz namjenskih izvora finansiranja	214.453	KM
- Prihodi od zakupa	154.234	KM
- Ostali prihodi po drugim osnovama	39.755	KM

Prihodi od subvencija u iznosu od 223.375 KM odnose se na prihode od Ministarstva energije, rudarstva i industrije FBiH i Vlade Zeničko-dobojskog kantona, ostvarene u skladu sa Odlukom o sufinansiranju sa Vladom Federacije BiH, a po Ugovoru o zajedničkom ulaganju između IP „Krivaja“ d.o.o. Zavidovići i „Ferimpex“ d.o.o. Zavidovići, broj: 03-19-1259/08 od 24.09.2008. godine, na ime refundiranja razlike po osnovu datog popusta na cijenu kupcima IP „Krivaja“ d.o.o. Zavidovići i „Ferimpex“ d.o.o. Zavidovići.

Prihodi iz namjenskih izvora finansiranja u iznosu od 214.453 KM odnose se na prihode od Federalnog ministarstva poljoprivrede, vodoprivrede i šumarstva, po osnovu finansiranja ili sufinansiranja izvedbenih projekata.

Prihodi od zakupa u iznosu od 154.234 KM odnose se na prihode od iznajmljivanja građevinskih mašina, iznajmljivanje stana i garaže i korištenja šumskog puta. Društvo je na poziciji prihodi od subvencija iskazalo i prihode od prodaje sekundarnih sirovina (48.261 KM), i iste je trebalo iskazati na poziciji dobiti od prodaje materijala.

Ostali prihodi po drugim osnovama u iznosu od 39.755 KM odnose se na prihode po osnovu naknada za tendersku dokumentaciju (14.283 KM), prihodi po osnovu kazni, penala, šteta i sl. (20.208 KM), naknadno naplaćena otpisana potraživanja (3.435 KM) i prihode od naplate štete od osiguravajućih društava (1.829 KM). Ovi prihodi po svom karakteru nisu poslovni prihodi i iste je trebalo iskazati na poziciji ostalih prihoda i dobitaka.

4.2. Finansijski prihodi

Finansijski prihodi u iznosu od 25.603 KM odnose se na obračunate zatezne kamate za kašnjenje plaćanja (25.304 KM), prihode od redovnih kamata poslovnih banaka i druge kamate (299 KM).

4.3. Ostali prihodi i dobiti

Ostali prihodi u iznosu od 49.717 KM odnose se na sljedeće prihode:

- Prihodi od naplate štete od osiguravajućih društava u zemlji	16.460	KM
- Dobici od prodaje stalnih sredstava	10.970	KM
- Naplaćena otpisana potraživanja po osnovu ratne štete	10.337	KM
- Dobici od prodaje materijala	6.748	KM
- Viškovi gotovih proizvoda	5.202	KM

5. Rashodi

Pozicija	2011.	2010.
Poslovni rashodi	31.380.874	29.922.904
Finansijski rashodi	3.986	4.560
Ostali rashodi i gubici	244.295	-
Rashodi iz osnova usklađivanja vrijednosti sredstava	-	226.497
Rashodi po osnovu ispravke grešaka iz ranijih godina	-	507.237
Ukupno:	31.629.155	30.661.198

5.1. Poslovni rashodi

Poslovni rashodi u iznosu od 31.380.874 KM odnose se na slijedeće:

- Materijalni troškovi	2.701.930	KM
- Troškovi plaća i ostalih primanja zaposlenih i drugih fizičkih lica	18.320.345	KM
- Troškovi proizvodnih usluga	6.824.970	KM
- Amortizacija	1.580.115	KM
- Troškovi rezervisanja	128.641	KM
- Nematerijalni troškovi	1.841.441	KM
- Povećanje vrijednosti zaliha učinaka	(16.568)	KM

5.1.1. Materijalni troškovi

Materijalni troškovi u iznosu od 2.701.930 KM odnose se na slijedeće:

- Utrošena energija i gorivo	1.356.874	KM
- Utrošeni rezervni dijelovi	622.384	KM
- Utrošene sirovine i materijal	605.975	KM
- Otpis sitnog inventara i ambalaže	116.697	KM

5.1.2. Troškovi plaća i ostalih primanja zaposlenih

Troškovi plaća i ostalih primanja zaposlenih u iznosu od 18.320.345 KM odnose se na slijedeće:

- Troškove plaća	14.115.386	KM
- Ostali troškovi zaposlenih (topli obrok, prevoz, regres, otpremnine, seminari, naknade troškova liječenja i dr.)	2.556.417	KM
- Troškovi naknada plaća	914.767	KM
- Troškovi naknada ostalim fizičkim licima	641.861	KM
- Troškovi naknada članovima odbora, komisija i sl.	80.656	KM
- Troškovi službenih putovanja zaposlenih	11.258	KM

Procenat učešća troškova zaposlenika u ukupnim poslovnim rashodima je 58,38 %.

Obračun plaća vršen je prema koeficijentima utvrđenim Pravilnikom o radu. Topli obrok u 2011. godini isplaćivan je u iznosu od 9 KM dnevno, što je u skladu sa Odlukom o visini naknade za topli obrok.

Visina dnevnice za službena putovanja je u skladu sa porezno dopustivim iznosom.

Naknada predsjedniku Nadzornog odbora isplaćivana je u visini prosječne plaće iz prethodnog mjeseca u Društvu, a naknada članovima isplaćivana je u visini 90% prosječne plaće.

Regres za korištenje godišnjeg odmora za 2010. i 2011. godinu u skladu sa Sporazumom zaključenim sa Samostalnim sindikatom šumarstva, prerade drveta i papira BiH – Glavni odbor sindikata Društva, realizuje se na način da se zaposlenicima isporučuje po 3,5 m³ ogrijevnog drveta na tvrdom putu za svaku godinu.

5.1.3. Troškovi proizvodnih usluga

Troškovi proizvodnih usluga u iznosu od 6.824.970 KM odnose se na slijedeće:

- Troškovi usluga izrade i dorade učinaka	6.302.725	KM
- Troškovi transportnih usluga	204.262	KM
- Troškovi usluga održavanja	134.917	KM
- Troškovi zakupa	15.660	KM
- Troškovi reklame i sponzorstva	2.200	KM
- Troškovi ostalih usluga	165.206	KM

5.1.4. Amortizacija

Troškovi amortizacije u iznosu od 1.580.115 KM odnose se na slijedeće:

- Amortizacija nematerijalnih sredstava	113.356	KM
- Amortizacija građevinskih objekata	928.852	KM
- Amortizacija postrojenja i opreme	516.231	KM
- Amortizacija osnovnog stada	21.676	KM

5.1.5. Rezervisanja za sudske sporove za period do 12 mjeseci

Rezervisanja za sudske sporove za period do 12 mjeseci u iznosu od 128.641 KM odnose se na rezervisanja po tužbama u 2011. godini.

5.1.6. Nematerijalni troškovi

Nematerijalni troškovi u iznosu od 1.841.441 KM odnose se na slijedeće:

- Troškovi poreza, naknada, taksi i dr. dažbina na teret pravnog lica	1.484.215	KM
- Poštanske i telekomunikacijske usluge	102.670	KM
- Troškovi neproizvodnih usluga	90.593	KM
- Troškovi premija osiguranja	29.252	KM
- Troškovi platnog prometa	21.437	KM
- Troškovi reprezentacije	20.535	KM
- Ostali nematerijalni troškovi	92.739	KM

Troškovi poreza, naknada, taksi i drugih dažbina na teret pravnog lica u iznosu od 1.484.215 KM odnose se na slijedeće:

- Naknada za šume (7%)	1.098.112	KM
- Porezi po osnovu ugovora o djelu	164.224	KM
- Vodoprivredne naknade	95.795	KM
- Izdvajanja za vatrogastvo	46.821	KM
- Takse (komunalne, administrativne, sudske i ostale)	31.897	KM
- Naknada za puteve	14.639	KM
- Taksa na istaknutu firmu	7.453	KM
- Članarine privrednim komorama ZE-DO Kantona	6.000	KM
- Naknada za korištenje javnih površina	3.924	KM

- Doprinos za zaštitu okoline	2.697 KM
- Porez na imovinu	2.010 KM
- Ostale posebne naknade	10.643 KM

Društvo je na poziciji nematerijalnih troškova iskazalo i poreze po osnovu ugovora o djelu, koji po svom karakteru spadaju u troškove naknada ostalim fizičkim licima.

5.1.7. Povećanje vrijednosti zaliha učinaka

Povećanje vrijednosti zaliha učinaka u iznosu od 16.568 KM odnosi se na povećanje vrijednosti zaliha proizvodnje u toku, poluproizvoda, nedovršenih usluga i gotovih proizvoda u toku obračunskog perioda.

5.2. Finansijski rashodi

Finansijski rashodi u iznosu od 3.986 KM odnose se zatezne kamate (1.999 KM) i ostale finansijske rashode (1.987 KM).

5.3. Ostali rashodi i gubici

Ostali rashodi u iznosu od 244.295 KM odnose se na slijedeće rashode:

- Gubici od prodaje i rashodovanja stalnih sredstava	166.006 KM
- Naknada štete trećim licima	36.737 KM
- Manjkovi	24.668 KM
- Kazne za privredne prestupe i prekršaje	15.757 KM
- Rashodi po osnovu ispravke vrijednosti i otpisa potraživanja	1.105 KM
- Izdaci za humanitarne i kulturne namjene, sportske ciljeve i sl.	22 KM

Gubici od prodaje i rashodovanja stalnih sredstava u iznosu od 166.006 KM odnose se na gubitke od rashodovanja stalnih sredstava po Odluci Nadzornog odbora (133.381 KM) i gubitke od prodaje stalnih sredstava (32.625 KM).

6. Stalna sredstva

Pozicija	31.12.2011.	31.12.2010.
Nematerijalna sredstva	1.189.402	950.642
Nekretnine, postrojenja i oprema	15.354.155	16.555.039
Biološka imovina	183.295	179.029
Ukupno:	16.726.852	17.684.710

6.1. Nematerijalna sredstva

6.1.1. Pregled promjena na nematerijalnim sredstvima

	Šumsko privredne osnove	Računarski Programi - software	Nematerijalna sredstva u pripremi	Ukupno
Nabavna vrijednost				
Na dan 01.01.2011. godine	1.075.881	59.238	57.504	1.192.623
Povećanja	-	-	351.746	351.746
Prenos sa materijalnih sredstava u pripremi	-	-	-	-
Smanjenja	-	-	-	-
Na dan 31.12.2011. godine	1.075.881	59.238	409.250	1.544.369
Ispravka vrijednosti				
Na dan 01.01.2011. godine	215.176	26.805	-	241.981
Trošak amortizacije	107.588	5.768	-	113.356
Smanjenja	-	-	-	-
Korekcije +/-	-	-370	-	-370
Na dan 31.12.2011. godine	322.764	32.203	-	354.967
Sadašnja vrijednost				
Na dan 31.12.2010. godine	860.705	32.433	57.504	950.642
Na dan 31.12.2011. godine	753.117	27.035	409.250	1.189.402

6.1.2. Promjene nabavne vrijednosti

Povećanje nabavne vrijednosti nematerijalnih stalnih sredstava u iznosu od 351.746 KM odnosi se na ulaganja po osnovu transakcije – izrade plana za buduću eksploataciju šuma, od strane JP „Bosanskohercegovačke šume“ Sarajevo i od strane angažovanih fizičkih lica, po osnovu ugovora o djelu.

6.1.3. Promjene ispravke vrijednosti

Promjena ispravke vrijednosti u iznosu od 112.986 KM odnosi se povećanje po osnovu obračunate amortizacije šumsko privredne osnove (107.588 KM) i računarskog programa – softwarea (5.768 KM), i smanjenje po osnovu izvršenog usklađivanja glavne knjige sa knjigom stalnih sredstava (370 KM).

6.2. Nekretnine, postrojenja i oprema

6.2.1. Pregled promjena na nekretninama, postrojenjima i opremi

	Zemljište	Građevinski objekti	Postrojenja i oprema	Alati, pogonski i kancelarijski namještaj	Transportna sredstva	Nekretnine, Postrojenja i oprema u pripremi	Ukupno
Nabavna vrijednost							
Na dan 01.01.2011. g.	4.399.490	48.793.239	1.508.901	766.047	8.362.560	-	63.830.237
Povećanja	-	-	-	-	-	437.261	437.261
Prenos sa materijalnih sredstava u pripremi	-	39.916	80.528	23.192	231.944	-437.261	-61.680
Smanjenja	-	4.584	48.110	16.828	940.284	-	1.009.806
Na dan 31.12.2011. g.	4.399.490	48.828.571	1.541.319	772.411	7.654.220	-	63.196.012
Ispravka vrijednosti							
Na dan 01.01.2011. g.	-	38.416.346	1.150.245	663.137	7.045.470	-	47.275.198
Trošak amortizacije	-	928.852	145.985	28.895	341.352	-	1.445.084
Smanjenja	-	3.446	42.914	14.487	817.972	-	878.819
Korekcije +/-	-	19.878	-29.819	-12.521	22.855	-	393
Na dan 31.12.2011. g.	-	39.361.631	1.223.496	665.024	6.591.705	-	47.841.856
Sadašnja vrijednost							
Na dan 31.12.2010. g.	4.399.490	10.376.892	358.656	102.911	1.317.090	-	16.555.039
Na dan 31.12.2011. g.	4.399.490	9.466.940	317.824	107.388	1.062.515	-	15.354.155

Nova ulaganja u nekretnine, postrojenja i opremu u 2011. godini izvršena su u vrijednosti od 437.261 KM. Ulaganje u iznosu od 61.680 KM odnosi se na ulaganje u biološku imovinu – osnovno stado (veza Bilješka 6.4.).

6.2.2. Povećanje nabavne vrijednosti

Povećanje nabavne vrijednosti nekretnina, postrojenja i opreme iznosi 375.580 KM i odnosi se na povećanje po osnovu nabavke i stavljanja u upotrebu, i to:

- mostovi i putevi	39.916 KM
- kancelarijska oprema	40.406 KM
- oprema za grijanje i ventilaciju prostorija	2.342 KM
- postrojenja i oprema za primarnu proizvodnju	37.780 KM
- univerzalni i ostali alati	8.995 KM
- mjerni i kontrolni instrumenti	9.470 KM
- kancelarijski namještaj	4.727 KM
- putnički automobili	125.064 KM
- teretna i vučna vozila	49.800 KM
- transportna sredstva za proizvodnju	57.080 KM

6.2.3. Smanjenje nabavne vrijednosti

Smanjenje nabavne vrijednosti nekretnina, postrojenja i opreme iznosi 1.009.806 KM i odnosi se na smanjenje nabavne vrijednosti po osnovu rashodovanja nekretnina, postrojenja i opreme na osnovu odluka po prijedlogu popisne komisije. Neotpisana

vrijednost rashodovanih nekretnina, postrojenja i opreme iznosi 130.987 KM i iskazana je na rashodima – gubici od rashodovanja stalnih sredstava.

6.2.4. Promjene ispravke vrijednosti

Promjena ispravke vrijednosti nekretnina, postrojenja i opreme (akumulirane amortizacije) odnosi se na povećanje po osnovu obračunate amortizacije nekretnina, postrojenja i opreme (1.445.084 KM) i povećanje po osnovu izvršenog uskladjivanja glavne knjige sa knjigom stalnih sredstava (393 KM) i smanjenje po osnovu rashodovanja nekretnina, postrojenja i opreme (878.819 KM).

U poslovnim evidencijama Društva se nekretnine (zemljište i građevinski objekti) vode po nazivima a ne po površini, zemljišnoknjižnom ulošku ili drugom sličnom obilježju.

6.3. Vlasništvo na nekretninama i upisane hipoteke

- Imovina na području općine Visoko – upisano vlasništvo u korist Društva. Prema ZK izvadcima upisana hipoteka u korist Investicijske banke FBiH Sarajevo (ZK broj: 999 od 11.07.2008. godine). Nije nam prezentiran dokaz o upisanoj hipoteci u korist Porezne uprave FBiH po osnovu poreznih obaveza u iznosu od 5.695.146,50 KM.
- Imovina na području općine Kakanj – nisu nam prezentirani ZK izvadci o vlasništvu nad nekretninama, a prema priloženom Rješenju Općinskog suda u Kaknju na imovini Društva upisana je hipoteka na ime Porezne uprave FBiH po osnovu poreznih obaveza u iznosu od 5.695.146,50 KM (ZK broj: 562 k.o. SP_Doboj, 824 k.o. SP_Popi, 46 k.o. SP_Viduša i 529 k.o. SP_Obre).
- Imovina na području općine Zenica – nisu nam prezentirani ZK izvadci o vlasništvu nad nekretninama, a prezentirani su nam prepisi posjedovnih listova. Prema izjavi Uprave u toku je upis vlasništva (predat je zahtjev sa svom potrebnom dokumentacijom Općinskom sud Zenica radi upisa vlasništva na 42 objekta).
- Imovina na području općine Žepče - nisu nam prezentirani ZK izvadci o vlasništvu nad nekretninama, a prezentirani su nam posjedovni listovi. Prema izjavi Uprave u toku je priprema dokumentacije za upis vlasništva (upis tri objekta i uplanjenje još dva objekta).
- Imovina na području općine Zavidovići - nisu nam prezentirani ZK izvadci o vlasništvu nad nekretninama, a prezentirani su nam prepisi posjedovnih listova. Prema izjavi Uprave u toku je priprema dokumentacije za upis vlasništva (ukupan broj objekata za upis (osim zgrade uprave Društva) je 28 objekata. Zgrada uprave Društva ne može biti predmet knjiženja sve dok se ne izmiri obaveza po Ugovoru o kreditu prema Investicionoj banci FBiH u iznosu od 18.660 KM).
- Imovina na području općine Tešanj – upisano vlasništvo u korist Društva, prema ZK broj: 176 od 28.12.2011. godine.
- Imovina na području općine Maglaj – prema ZK izvadcima nije izvršen upis vlasništva u korist Društva. Prema izjavi Uprave u toku su aktivnosti na knjiženju imovine kroz katastar odnosno Zemljišnoknjižni ured (dva objekta od kojih je jedan sjedište P.J. Šumarija Maglaj).
- Imovina na području općine Olovo - prema ZK izvadcima nije izvršen upis vlasništva u korist Društva. Prema izjavi Uprave u toku su aktivnosti oko pravljenja diobenog

bilansa sa ŠIP Stupčanica Olovo (16 objekata, od kojih je jedan sjedište P.J. Olovo), a neriješeno je pitanje pravnog slijednika za tri objekta i po tom pitanju upućen dopis Općinskom sudu Sarajevo Regstarsko odjeljenje za dostavljanje traženih podataka.

- Imovina na području općine Vareš - nisu nam prezentirani ZK izvadci o vlasništvu nad nekretninama, a prezentirani su nam posjedovni listovi. Prema izjavi Uprave u toku je upis vlasništva (44 objekta od kojih je jedan sjedište P.J. Vareš).
- Imovina u Zaostrogu (Republika Hrvatska) upisana u ZK broj: 1213 od 09.09.2008. godine – upisano društveno vlasništvo – organ upravljanja i korištenja Šipad Jahorina Sarajevo, OOUR Šumarstvo Vareš. Prema izjavi Uprave u toku je postupak utvrđivanja prava vlasništva po tužbi tužitelja „Zvijezda Vareš“ d.d. u stečaju. Društvo nije iskazalo navedenu nekretninu u poslovnim knjigama.

6.4. Biološka imovina

6.4.1. Pregled promjena na biološkoj imovini

	Osnovno stado
Nabavna vrijednost	
Na dan 01.01.2011. godine	217.904
Povećanja	-
Nabavka / Prenos sa materijalnih sredstava u pripremi	61.680
Smanjenja	48.493
Na dan 31.12.2011. godine	231.091
Ispravka vrijednosti	
Na dan 01.01.2011. godine	38.876
Trošak amortizacije	21.676
Smanjenja	12.731
Korekcije +/-	-24
Na dan 31.12.2011. godine	47.796
Sadašnja vrijednost	
Na dan 31.12.2010. godine	179.028
Na dan 31.12.2011. godine	183.295

6.4.2. Promjene nabavne vrijednosti

Promjena nabavne vrijednosti biološke imovine odnosi se na povećanje nabavne vrijednosti osnovnog stada - volovi i konji (61.680 KM) i smanjenje po osnovu prodaje (48.493 KM).

6.4.3. Promjene ispravke vrijednosti

Promjena ispravke vrijednosti biološke imovine odnosi se na povećanje po osnovu obračunate amortizacije (21.676 KM) i smanjenje po osnovu prodaje (12.731 KM) i smanjenje po osnovu izvršenog usklađivanja glavne knjige sa knjigom stalnih sredstava (24 KM).

7. Zalihe

Pozicija	31.12.2011.	31.12.2010.
Sirovine i materijal, rezervni dijelovi i sitan inventar	889.247	892.876
Gotovi proizvodi	1.035.113	1.037.187
Ukupno:	1.924.360	1.930.063

Promet zaliha u 2011. godini:

Pozicija	Početno stanje	Duguje	Potražuje	Stanje
Obračun troška nabavke	54	6.068.593	6.068.647	-
Sirovine i materijal	892.822	3.066.199	3.069.774	889.247
Autogume i ambalaža	492.608	6.739	-	499.348
Sitan inventar	991.533	48.080	-	1.039.613
Ispravka vrijednosti sirovina, materijala, dijelova i inventara	-	-	54.820	-
Sirovine, materijal, rezervni dijelovi i sitan inventar	892.876	9.189.611	9.193.240	889.247
Proizvodnja u toku	-	15.509.628	15.509.628	-
Odstupanje od cijena proizvodnje u toku	-	305.491	305.491	-
Proizvodnja u toku, poluproizvodi i nedovršene usluge	-	15.815.120	15.815.119	-
Gotovi proizvodi u vlastitom skladištu	864.599	15.452.665	15.602.463	714.800
Odstupanje od cijena proizvoda u skladištu	172.588	305.491	157.766	320.313
Gotovi proizvodi	1.037.187	15.758.156	15.760.230	1.035.113
Ukupno:	1.930.063	40.762.887	40.768.589	1.924.361

Nismo prisustvovali popisu zaliha na dan 31.12.2011. godine jer je ovaj datum prethodio našem angažmanu kao revizora Društva. Radi prirode zaliha i evidencija, nismo bili u mogućnosti prikladno ocijeniti količine, vrijednosti i fizičko stanje zaliha drugim računovodstvenim procedurama, te stoga ne izražavamo mišljenje o količinama zaliha.

8. Gotovina i gotovinski ekvivalenti

Pozicija	31.12.2011.	31.12.2010.
Transakcijski računi - domaća valuta	38.776	40.620
<i>Od toga:</i>		
- Union Banka d.d. Sarajevo	11.808	17.377
- IK Banka d.d. Zenica	10.254	535
- UniCredit Bank d.d.	2.231	21.784
- Raiffeisen Bank	14.483	923
- Transakcijski računi - prelazni konto	-	-
Transakcijski računi - strana valuta	55.418	355
<i>Od toga:</i>		
- IK Banka d.d. Zenica	55.320	257
- Raiffeisen Bank	98	98
- Devizni računi - prelazni konto	-	-
Blagajne - domaća valuta	1.557	524
Ukupno:	95.751	41.498

Prema izvršenom popisu i utvrđenom stanju na dan 31.12.2011. godine stanje blagajni odgovara knjigovodstvenom stanju.

9. Kratkoročna potraživanja

Pozicija	31.12.2011.	31.12.2010.
Potraživanja od prodaje	2.927.376	2.805.294
Druga kratkoročna potraživanja	1.167.667	1.295.223
Ukupno:	4.095.043	4.100.517

9.1. Potraživanja od prodaje

Pozicija	31.12.2011.	31.12.2010.
Kupci u zemlji	2.617.360	4.556.307
Kupci u inostranstvu	308.596	531.120
Sumnjiva i sporna potraživanja od kupaca u zemlji	2.444.385	160.832
Ispravka vrijednosti potraživanja od kupaca u zemlji	-2.442.965	-2.442.965
Ukupno:	2.927.376	2.805.294

Potraživanja od kupaca u zemlji u iznosu od 2.617.360 KM odnose se na slijedeće:

- Potraživanja od kupaca u zemlji za prodane proizvode	2.514.645	KM
- Kupci u zemlji – fizička lica	98.914	KM
- Kupci nekretnina, postrojenja, opreme i prava u zemlji	3.801	KM

Društvo je na dan 01.01.2011. godine izvršilo ispravku vrijednosti potraživanja na teret akumuliranog gubitka i izvršilo ispravku podataka za prethodnu godinu u bilansu stanja.

9.2. Starosna struktura potraživanja od kupaca u zemlji

	Iznos:	
- od 0 do 30 dana	1.290.980	KM
- od 31 do 60 dana	241.947	KM
- od 61 do 90 dana	31.847	KM
- od 91 do 120 dana	4.836	KM
- od 121 do 180 dana	12.944	KM
- od 181 do 365 dana	932.091	KM
Ukupno:	2.514.645	KM

9.3. Druga kratkoročna potraživanja

Druga kratkoročna potraživanja u iznosu od 1.167.667 KM odnose se na slijedeća potraživanja:

- Potraživanja za refundacije plaća i drugih prava zaposlenih za vrijeme bolovanja (preko 42 dana)	1.151.752	KM
- Potraživanja za bolovanja (100% bolovanje)	6.552	KM
- Potraživanja za refundirane plaće pripravnika	9.006	KM
- Ostala potraživanja	357	KM

Potraživanja za refundacije plaća i drugih prava zaposlenih za vrijeme bolovanja u iznosu od 1.151.752 KM odnose se na potraživanja od Zavoda zdravstvenog osiguranja Zeničko – dobojskog kantona za isplaćena neto bolovanja preko 42 dana. U toku revizije nismo dobili potvrdu o usaglašenju stanja sa Zavodom zdravstvenog osiguranja.

10. Kapital

Pozicija	31.12.2011.	31.12.2010.
Državni kapital	100.000	100.000
Rezerve	11.224.830	11.224.830
Neraspoređena dobit ranijih godina	3.887.857	3.887.857
Neraspoređena dobit izvještajne godine	55.351	-
Gubitak ranijih godina	-17.476.622	-14.161.080
Gubitak izvještajne godine	-	-3.315.542
Gubitak iznad visine kapitala	-2.208.584	-2.263.935

10.1. Državni kapital

Na poziciji državnog kapitala u početnom stanju (na dan 01.01.2011. godine) Društvo je izvršilo usklađivanje visine osnovnog kapitala u poslovnim knjigama (8.790.773 KM) sa osnovnim kapitalom upisanim u sudskom registru (100.000,00 KM). Razliku u iznosu od 8.690.773 KM Društvo je iskazalo na poziciji rezervi.

10.2. Rezerve

Na poziciji rezervi u početnom stanju (na dan 01.01.2011. godine) Društvo je izvršilo povećanje početnog stanja (570.385 KM) po osnovu preknjižavanja dijela osnovnog kapitala (8.690.773 KM) i po osnovu preknjižavanja iznosa evidentiranog na poziciji revalorizacionih rezervi (1.963.672 KM).

Društvo je u početnom stanju (na dan 01.01.2011. godine) postupajući po Pravilniku o kontnom okviru, sadržaju konta i primjeni kontnog okvira za privredna društva izvršilo prijenos i prebijanje akumuliranog dobitka (6.576.251 KM) i gubitka (16.725.424 KM) na poziciji gubitak ranijih godina (bez odluka organa upravljanja).

10.3. Neraspoređena dobit i gubitak ranijih godina

Društvo je u početnom stanju (na dan 01.01.2011. godine) postupajući po MRS 8 izvršilo ispravku grešaka iz ranijih godina na teret gubitka ranijih godina (4.011.906 KM) i u korist neraspoređene dobiti ranijih godina (3.887.857 KM).

Ispravka grešaka iz ranijih godina na teret gubitka ranijih godina u iznosu od 4.011.906 KM odnosi se na slijedeće:

- otpis sumnjivih i spornih potraživanja 2011. godina	2.237.807 KM
- otpis sumnjivih i spornih potraživanja 2010. godina	155.385 KM
- otpis sumnjivih i spornih potraživanja po tužbama	49.773 KM
- otpis potraživanja za stanove	56.502 KM
- kazne za pravno i odgovorna lica	100.351 KM
- regres 2009. i 2010. godina	432.052 KM
- rezervisanja po tužbama radnika	306.252 KM
- rezervisanja po troškovima sudskih postupaka	101.311 KM
- rezervisanja po kamatama sudskih postupaka	104.107 KM
- diobeni bilans Stupčanica (2006.-2009. godina)	316.847 KM
- otpis ostalih potraživanja	151.519 KM

Ispravka grešaka iz ranijih godina u korist neraspoređene dobiti ranijih godina u iznosu od 3.887.857 KM odnosi se na ukidanje rezervisanja za troškove obnavljanja prirodnih bogatstava (3.884.658 KM) i ispravke ostalih knjigovodstvenih grešaka (3.200 KM).

10.4. Neraspoređena dobit izvještajne godine

Neraspoređena dobit izvještajne godine iznosi 55.351 KM i odnosi se na iskazanu dobit po bilansu uspjeha za 2011. godinu.

10.5. Gubitak iznad visine kapitala

Gubitak iznad visine kapitala na dan 31.12.2011. godine iznosi 2.208.584 KM (na dan 31.12.2010. godine 2.263.935 KM). Smanjenje gubitka iznad visine kapitala iznosi 55.351 KM i rezultat je iskazanog neto dobitka tekuće godine.

11. Dugoročna rezervisanja

Pozicija	31.12.2011.	31.12.2010.
Rezervisanja za troškove obnavljanja prirodnih bogatstava	5.482.991	5.482.991
Unaprijed naplaćeni i drugi odloženi prihodi	24.010	24.010
Rezervisanja po započetim sudskim sporovima	-	612.021
Ostala dugoročna rezervisanja	-	872.204
Ostala dugoročna razgraničenja	-	134.098
Ukupno:	5.507.001	7.125.324

11.1. Rezervisanja za troškove obnavljanja prirodnih bogatstava

Rezervisanja za troškove obnavljanja prirodnih bogatstava u iznosu od 5.482.991 KM odnose se na ostatak obračunate naknade za korištenje, zaštitu i unapređenje šuma prenesene iz prethodnog perioda. Na ovom kontu Društvo iskazuje stanje obaveza za obnovu šume obračunatih u skladu sa članom 26. Zakona o šumama, koje je Društvo preuzelo po diobenom bilansu iz privrednog društva IP „Krivaja“ Zavidovići i drugih privrednih društava koja su ušla u sastav Društva (preuzeto stanje iznosilo je 9.917.128 KM) i koje je obračunavalo u periodu od osnivanja Društva do dana prestanka važenja Zakona o šumama. Stanje navedenih rezervisanja na dan 31.12.2010. godine iznosilo je 9.367.648 KM.

Na dan 01.01.2011. godine Društvo je pozivajući se na MRS 8 izvršilo smanjenje rezervisanja u iznosu od 3.884.658 KM i isto knjižilo u korist neraspoređene dobiti ranijih godina. Ovaj iznos odgovara iznosu obračuna troškova biološke obnove šuma za 2010. godinu. Na ovaj način Društvo je ukinulo dio rezervisanja.

Prema knjigovodstvenoj evidenciji Društva u periodu od osnivanja do 31.12.2009. godine, Društvo je izvršilo ulaganje u obnovu šume u većem iznosu u odnosu na obavezu obračunatu po članu 26. Zakona o šumama, iz čega proizilazi da je iskazano stanje na ovom kontu rezultat preuzetih a neizmirenih obaveza po diobenom bilansu iz Privrednog društva IP „Krivaja“ Zavidovići i drugih privrednih društava koja su ušla u sastav Društva.

S obzirom da u toku 2010. i 2011. godine, osim navedenog knjiženja, nije bilo drugih promjena i da je iskazani iznos na ovom kontu rezultat preuzetog stanja obaveza, kao i činjenicu da je prestao da važi Zakon o šumama („Službene novine F BiH br.20/02, 29/03 i 37/04) mišljenja smo da iskazano rezervisanje za troškove obnavljanja prirodnih bogatstava nije realno.

11.2. Rezervisanja po započetim sudskim sporovima i ostala dugoročna rezervisanja i razgraničenja

Na dan 01.01.2011. godine Društvo je pozivajući se na MRS 8 izvršilo rezervisanja po započetim sudskim sporovima (u iznosu od 612.021KM) i ostala rezervisanja (obaveze za regres za 2009. i 2010. godinu, obaveze po diobenom bilansu Stupčanica i druge obaveze u iznosu od 872.204 KM) i ista knjižilo na teret gubitka ranijih godina.

Društvo je u početnom stanju (na dan 01.01.2011. godine) izvršilo prijenos ukalkulisanog PDV u avansnim izlaznim računima iz 2010. godine u iznosu od 115.426 KM i prijenos ostalih kratkoročnih razgraničenja u iznosu od 18.672 KM, sa pozicije ostalih kratkoročnih razgraničenja. U toku revizije nismo mogli potvrditi iskazano stanje. Navedeni iznos Društvo je u bilansu stanja na dan 31.12.2011. godine iskazalo na poziciji obaveza za PDV (veza Bilješka 15.1.).

11.3. Unaprijed naplaćeni i drugi odloženi prihodi

Na poziciji unaprijed naplaćeni i drugi odloženi prihodi u iznosu od 24.010 KM iskazani su odloženi prihodi za sredstva dobivena u donaciji, u ranijem periodu. Nismo mogli utvrditi na koja sredstva se odnose iskazani odloženi prihodi, a obzirom da je u 2010. godini izvršeno zatvaranje ovih razgraničenja u iznosu od 24.010 KM (po osnovu obračunate amortizacije na donirana sredstva) Društvo je trebalo izvršiti zatvaranje razgraničenja za iznos obračunate amortizacije, odnosno izvršiti ukidanje razgraničenja u korist prihoda. Za navedeni iznos podcijenjeni su prihodi perioda.

12. Kratkoročne finansijske obaveze

Kratkoročne finansijske obaveze u iznosu od 144 KM (stanje na dan 31.12.2010. godine 144 KM) odnose se na neizmirene obaveze po kratkoročnom kreditu IK Banke otplaćenom u 2010. godini.

13. Obaveze iz poslovanja

Pozicija	31.12.2011.	31.12.2010.
Primljeni avansi	909.058	491.264
Dobavljači u zemlji	2.502.528	3.784.322
Dobavljači u inostranstvu	16.460	102.124
Ostale obaveze iz poslovanja	4.993	4.993
Ukupno:	3.433.039	4.382.703

13.1. Primljeni avansi

Društvo je na poziciji obaveza za primljene avanse iskazalo i obaveze za primljene garancije (po javnim nadmetanjima). Obaveze za primljene garancije trebalo je iskazati na poziciji ostalih kratkoročnih finansijskih obaveza.

13.2. Dobavljači u zemlji

Društvo je na poziciji obaveza prema dobavljačima u zemlji prema određenom broju dobavljača u zemlji iskazalo dugovni saldo u iznosu od 15.702 KM.

13.3. Ostale obaveze iz poslovanja

Ostale obaveze iz poslovanja u iznosu od 4.993 KM odnose se na obaveze po osnovu garancije za ozbiljnost posla (MBS VZDRŽEVANJE d.o.o.). Stanje preneseno iz prethodne godine.

14. Druge kratkoročne obaveze

Pozicija	31.12.2011.	31.12.2010.
Obaveze po osnovu plaća, naknada i ostalih primanja zaposlenih	10.406.037	9.879.813
Obaveze za ostale poreze i druge dažbine	5.054.067	4.160.568
Obaveze za ostala primanja zaposlenih	7.210	-
Druge obaveze	516	5.967
Ukupno:	15.467.830	14.046.348

14.1. Obaveze po osnovu plaća, naknada i ostalih primanja zaposlenih

Obaveze po osnovu plaća, naknada i ostalih primanja zaposlenih u iznosu od 10.406.037 KM odnose se na slijedeće:

- Obaveze za neto plaće i naknade plaća	542.791	KM
- Obaveze po osnovu obustava iz plaća	110.082	KM
- Obaveze za topli obrok, prevoz	1.010	KM
- Obaveze za otpremnine	23.535	KM
- Obaveze za porez na dohodak	366.166	KM
- Obaveze za porez na plaću – do 30.11.2008.	60.355	KM
- Obaveze za poreze na dodatna primanja	8.553	KM
- Obaveze za doprinos za PIO	4.834.706	KM
- Obaveze za doprinos za zdravstveno osiguranje	3.437.749	KM
- Obaveze za doprinos za osiguranje u slučaju nezaposlenosti	397.524	KM
- Obaveze za ostale doprinose	233.339	KM
- Obaveze za finansiranje kantonalne šumske uprave	383.819	KM
- Doprinos za beneficirani staž	280	KM
- Boravišna taksa	2.075	KM
- Obaveze za članarine privrednim komorama	2.256	KM
- Obaveze po ugovorima o djelu	720	KM
- Obaveze za ostale poreze	1.076	KM

Na poziciji obaveza za neto plaće i naknade plaća i na poziciji obaveza po osnovu obustava iz plaća iskazana je obaveza za mjesec decembar 2011. godine u iznosu od 652.873 KM, a prema specifikaciji uz isplatu plaća obračunate neto plaće za decembar 2011. godine iznose 802.220 KM. Manje iskazano stanje na navedenim pozicijama (149.347 KM) rezultat je neusaglašenih obaveza iz prethodnog perioda. Usaglašavanje i ispravka stanja obaveza može rezultirati povećanjem obaveza i rashoda (gubitak ranijih godina).

Od ukupno iskazanih obaveza za: porez na dohodak, porez na plaću – do 30.11.2008. godine, poreze na dodatna primanja, doprinos za PIO, doprinos za zdravstveno osiguranje, doprinos za osiguranje u slučaju nezaposlenosti i obaveze za ostale doprinose (9.338.392 KM) obaveze tekućeg perioda iznose 1.906.639 KM.

Ostale obaveze: obaveze za finansiranje kantonalne šumske uprave, doprinos za beneficirani staž, boravišna taksa, obaveze za članarine privrednim komorama, obaveze po ugovorima o djelu i obaveze za ostale poreze (390.226KM) prenesene su po početnom stanju i u toku tekućeg perioda nije bilo promjena.

U izvještajima o revizijama finansijskih izvještaja prethodnih godina naglašeno je da nije izvršeno knjiženje zateznih kamata po rješenjima Porezne uprave. Prema izjavi Uprave u toku je zaključivanje sporazuma o izmirenju obaveza sa Poreznom upravom FBiH, čime bi moglo doći do otpisa obračunatih kamata.

14.2. Obaveze za ostale poreze, doprinose i druge dažbine

Obaveze za ostale poreze, doprinose i druge dažbine u iznosu od 5.054.067 KM odnose se na slijedeće obaveze:

- Obaveze za poreze, carine i druge dažbine	1.100	KM
- Obaveze za doprinose za zaštitu od prirodnih i drugih nesreća	34.142	KM
- Naknade za vode	57.258	KM
- Naknade za vatrogastvo	234.960	KM
- Obaveze za korištenje općekorisnih funkcija šuma	2.872.009	KM
- Obaveze za prirodne nepogode GPO	2.197	KM
- Obaveze za porez za prirodne nepogode	21.857	KM
- Obaveze za opću vodnu naknadu	3.517	KM
- Obaveze za naknadu za šume (7%)	1.827.027	KM

Obaveze za doprinose za zaštitu od prirodnih i drugih nesreća (34.142 KM) i obaveze za korištenje općekorisnih funkcija šuma obračunate po Zakonu o šumama do 01.01.2010. godine (2.872.009 KM) prenesene su po početnom stanju i u toku tekućeg perioda nije bilo promjena.

14.3. Druge obaveze

Druge obaveze u iznosu od 7.210 KM odnose se na slijedeće obaveze za naknade članovima odbora i komisija.

15. Obaveze za PDV i porez na dobit

Pozicija	31.12.2011.	31.12.2010.
Obaveze za PDV	489.895	251.751
Obaveze za porez na dobit	6.151	-
Ukupno	496.046	251.751

15.1. Obaveze za PDV

Obaveze za PDV u iznosu od 489.895 KM odnose se na obaveze za PDV u iznosu od 484.009 KM, uvećano za iznos od 134.098 KM i umanjeno za iznos od 128.212 KM.

Iznos povećanja (134.098 KM) odnosi se na prijenos ukalkulisanog PDV u avansnim izlaznim računima iz 2010. godine u iznosu od 115.426 KM i prijenos ostalih kratkoročnih razgraničenja u iznosu od 18.672 KM, sa pozicije ostalih kratkoročnih razgraničenja (veza Bilješka 11.2.).

Iznos umanjjenja (128.212 KM) odnosi se na iskazano dugovno stanje ukalkulisanog PDV u avansnim izlaznim računima (109.540 KM) i dugovno stanje ostalih kratkoročnih razgraničenja (18.672 KM).

15.2. Obaveze za porez na dobit

Obaveze za porez na dobit u iznosu od 6.151 KM odnose se na tekuće obaveze poreza na dobit.

16. Pasivna vremenska razgraničenja

Pozicija	31.12.2011.	31.12.2010.
Unaprijed obračunati rashodi perioda	17.892	-
Obračunati prihodi nerednog perioda	-	214.453
Ostala pasivna vremenska razgraničenja	128.638	-
Ukupno	146.530	214.453

Unaprijed obračunati rashodi perioda u iznosu od 17.892 KM odnose se na obračunate troškove prevoza za mjesec novembar i decembar 2011. godine.

Ostala pasivna vremenska razgraničenja u iznosu od 128.638 KM odnose se na rezervisanja za sudske sporove za period do 12 mjeseci po tužbama u 2011. godini.

17. Izvanbilansna evidencija

Izvanbilansna evidencija u iznosu od 199.509.753 KM odnosi se na tuđa materijalna sredstva – šume i šumsko zemljište.

18. Sudski sporovi i druge potencijalne obaveze

I. Tužbe u privrednim sporovima u kojima je Društvo tužilac

Naziv tuženog	Vrijednost spora (KM)	Napomena
IP "Krivaja" d.o.o. Zavidovići	1.761.267,79	otvoren stečaj podnesena prijava
IP "Krivaja" d.o.o. Zavidovići	1.491.402,93	otvoren stečaj podnesena prijava
"Promtes-Teslić" d.d. Tešanj	24.506,47	donesena presuda, prinudno izvršenje, računi blokirani
"Eko system" d.o.o. Busovača	9.831,70	donesena presuda, prinudno izvršenje, računi blokirani
"Bosnafurnir" d.d. Visoko	226.174,66	firma likvidirana zbog nedostatka stečajne mase
"Pilana" d.o.o. Kakanj	834.373,98	firma brisana iz sudskog registra zbog nedostatka stečajne mase

"Eurobenz" d.o.o. Grude	98.952,41	presuda donesena, povremena naplata
"Čosićpromex" d.o.o. Usora	7.041,84	postupak u toku
"Primus" d.o.o. Maglaj	14.347,60	postupak u toku
"Impregnacija Holz" d.o.o. Vitez	6.730,60	donesena presuda, prinudno izvršenje, računi blokirani
"Udruženje penzionera" Općine Zavidovići	1.484,63	postupak u toku
"MD Gormi drvo" d.o.o. Olovo	11.165,92	firma likvidirana zbog nedostatka stečajne mase
Sarajevo osiguranje d.d. Podružnica Zenica	16.000,00	postupak u toku
"I-Treid" d.o.o. Žepče	2.460,51	postupak u toku
"Vihor" d.o.o. Vareš	22.048,90	postupak u toku
"Drvokomerc" d.o.o. Breza	24.072,82	postupak u toku
"Aje" d.o.o. Turbe	21.845,50	postupak u toku
"Vrhovina" d.o.o. Vareš	24.416,62	postupak u toku
"Alga" d.o.o. Breza	19.991,64	postupak u toku
"Highland" d.o.o. Han Pijesak	6.186,12	postupak u toku
BiH, Federacija BiH, Vlada Federacije BiH Sarajevo	82.684,25	postupak u toku

II. Tužbe u privrednim sporovima u kojima je Društvo tuženi

Naziv tuženog	Vrijednost spora	Napomena
"Bosansko-njemačko osiguranje" d.d. Tuzla	31.120,10	odbijen tužbeni zahtjev tužitelja, uložena žalba
D.D. "BH Telecom" Sarajevo, direkcija Zenica	6.479,08	postupak u toku
"GMK" d.d. Kakanj	30.279,08	odbijen tužbeni zahtjev tužitelja, uložena žalba
"Autoservis" Zenica	1.744,89	postupak u toku
"Šummex" d.o.o. Zenica	300.647,59	postupak u toku, obaveza iskazana u poslovnim knjigama
"TKM" d.o.o. Zenica	29.129,52	suđsko poravnanje, dug izmiren
"Općina Kakanj"	238.372,98	postupak u toku, obaveza iskazana u poslovnim knjigama
"Triglav BH osiguranje" d.d. Sarajevo, podružnica Zenica	17.810,30	postupak u toku
"Zvijezda Vareš" d.d. - u stečaju	12.000,00	postupak u toku, utvrđivanje prava vlasništva za Zaostrog
Kantonalna bolnica Zenica	25.909,99	obaveza izmirena
Mjesna zajednica Vranduk	100.000,00	obaveza izmirena

III. Tužbe zaposlenika protiv Društva – radni sporovi


Prema izjavi Uprave otvoreno je 59 radnih sporova, koji se odnose na naknadu štete zbog povrede na radu, isplate razlike plaće po osnovu invalidnosti, isplate razlike plaće po kolektivnom ugovoru, naknadu štete uslijed smrtnog slučaja, isplatu zaostalih plaća, ostvarivanje prava iz radnog odnosa i drugo. Ukupan tužbeni zahtjev po ovim sporovima iznosi 498.829,43 KM.

Društvo je izvršilo procjenu dodatnih obaveza po sudskim sporovima i rezervisanje po procjeni u iznosu od 128.638 KM.

19. Događaji nakon datuma bilansa

Nakon datuma bilansiranja za 2011. godinu po izjavi Uprave Društva, nema značajnijih događaja koji bi zahtijevali korekcije ili objavljivanja u Finansijskim izvještajima.

Direktor:


Kahrimanović Almina



Ovlašteni revizor:


Sabrija Kaknjo, dipl. ecc.

Zenica, 14.05.2012. godine

JP ŠPD ZDK DOO

(Naziv pravnog lica)

Uzgoj i zaštita šuma

(Djelatnost)

Zavidovići, A. Izetbegovića 26

(Sjedište i adresa pravnog lica)

Transakcijske i računski računi (naziv banke i broj računa)

IKB banka DD Zenica fil. Zavidovići


(Banka)

1 3 4 0 3 0 0 0 0 0 6 2 2 8 7

UNION banka DD Sarajevo fil. Zavidovići

(Banka)

1 0 2 0 3 2 0 0 0 0 1 3 2 9 6



BUpT
 4 2 1 8 4 3 1 0 5 0 0 0 5
 Identifikacioni broj za direktne poreze
 2 1 8 4 3 1 0 5 0 0 0 5
 Identifikacioni broj za indirektno poreze
 0 2 0 1 1
 Šifra djelatnosti SKD
 1 0 2
 Šifra općine

UNICREDIT banka DD Sarajevo fil. Zavidovići

(Banka)

3 3 8 4 2 0 2 2 1 4 5 0 8 4 0 7

Za pravna lica koja vode knjigovodstvo u skladu
 sa kontnim okvirom za privredna društva

BILANS USPJEHA

za period od 01.01. do 31.12.2011.godine

- u KM

Grupa konta, konto	POZICIJA	Bilješka	Oznaka za AOP	IZNOS	
				Tekuća godina	Prethodna godina
1	2	3	4	5	6
	I. DOBIT ILI GUBITAK PERIODA				
	P O Š L O V N I P R I H O D I I R A Š H O D I				
	Poslovni prihodi (202+206+210+211)		201	31.615.267	26.085.884
60	1. Prihodi od prodaje robe (203 do 205)		202	-	-
600	a) Prihodi od prodaje robe povezanim pravnim licima		203	-	-
601	b) Prihodi od prodaje robe na domaćem tržištu		204	-	-
602	c) Prihodi od prodaje robe na stranom tržištu		205	-	-
61	2. Prihodi od prodaje učinaka (207 do 209)		206	30.983.450	26.085.884
610	a) Prihodi od prodaje učinaka povezanim pravnim licima		207	-	-
611	b) Prihodi od prodaje učinaka na domaćem tržištu		208	30.983.450	26.085.884
612	c) Prihodi od prodaje učinaka na stranom tržištu		209	-	-
62	3. Prihodi od aktiviranja ili potrošnje robe i učinaka		210	-	-
65	4. Ostali poslovni prihodi		211	631.817	-
	Poslovni rashodi (213+214+215+219+220+221+222-223+224)		212	31.380.874	29.922.904
50	1. Nabavna vrijednost prodane robe		213	-	-
51	2. Materijalni troškovi		214	2.701.930	2.429.726
52	3. Troškovi plaća i ostalih ličnih primanja (216 do 218)		215	18.320.345	16.788.471
520, 521	a) Troškovi plaća i naknada plaća zaposlenima		216	15.030.153	14.533.501
523, 524	b) Troškovi ostalih primanja, naknada i prava zaposlenih		217	2.567.675	2.254.970
527, 529	c) Troškovi naknada ostalim fizičkim licima		218	722.517	-
53	4. Troškovi proizvodnih usluga		219	6.824.970	6.861.717
540 do 542	5. Amortizacija		220	1.580.115	1.784.852
543 do 549	6. Troškovi rezervisanja		221	128.664	-
55	7. Nematerijalni troškovi		222	1.841.441	1.813.216
poveć. 11 12, ili 595	Povećanje vrijednosti zaliha učinaka		223	16.567	-
smanj. 11 12, ili 596	Smanjenje vrijednosti zaliha učinaka		224	-	244.922
	Debit od poslovnih aktivnosti (201-212)		225	234.393	-
	Gubitak od poslovnih aktivnosti (212-201)		226	-	3.837.020
	FINANSIJSKI PRIHODI I RASHODI				
66	Finansijski prihodi (228 do 233)		227	25.603	17.552
660	1. Finansijski prihodi od povezanih pravnih lica		228	-	-
661	2. Prihodi od kamata		229	25.599	17.552
662	3. Pozitivne kursne razlike		230	-	-
663	4. Prihodi od efekata valutne klauzule		231	-	-

1	2	3	4	5	6
664	5. Prihodi od učešća u dobiti zajedničkih ulaganja		232	-	-
669	6. Ostali finansijski prihodi		233	4	-
56	Finansijski rashodi (235 do 239)		234	3.986	4.560
560	1. Finansijski rashodi iz odnosa s povezanim pravnim licima		235	-	-
561	2. Rashodi kamata		236	1.999	3.348
562	3. Negativne kursne razlike		237	-	-
563	4. Rashodi iz osnova valutne klauzule		238	-	-
569	5. Ostali finansijski rashodi		239	1.987	1.212
	Dobit od finansijske aktivnosti (227-234)		240	21.617	12.992
	Gubitak od finansijske aktivnosti (234-227)		241	-	-
	Dobit redovne aktivnosti (225-226+240-241)>0		242	256.010	-
	Gubitak redovne aktivnosti (225-226+240-241)<0		243	-	3.824.028
	OSTALI PRIHODI I RASHODI				
67 bez 673	Ostali prihodi i dobiti osim iz osnova stalnih sredstava namjenjenih prodaji i obustavljenog poslovanja (245 do 253)		244	49.717	1.242.219
670	1. Dobici od prodaje stalnih sredstava		245	-	1.044
671	2. Dobici od prodaje investicijskih nekretnina		246	-	-
672	3. Dobici od prodaje bioloških sredstava		247	-	-
674	4. Dobici od prodaje učešća u kapitalu i vrijednosnih papira		248	-	-
675	5. Dobici od prodaje materijala		249	6.748	-
676	6. Viškovi		250	5.202	-
677	7. Naplaćena otpisana potraživanja		251	10.337	-
678	8. Prihodi po osnovu ugovorene zaštite od rizika		252	27.430	-
679	9. Otpis obaveza, ukinuta rezervisanja i ostali prihodi		253	-	1.241.175
57 bez 573	Ostali rashodi i gubici osim iz osnova stalnih sredstava namjenjenih prodaji i obustavljenog poslovanja (255 do 263)		254	244.295	-
570	1. Gubici od prodaje i rashodovanja stalnih sredstava		255	166.006	-
571	2. Gubici od prodaje i rashodovanja investicijskih nekretnina		256	-	-
572	3. Gubici od prodaje i rashodovanja bioloških sredstava		257	-	-
574	4. Gubici od prodaje učešća u kapitalu i vrijednosnih papira		258	-	-
575	5. Gubici od prodaje materijala		259	-	-
576	6. Manjkovi		260	24.668	-
577	7. Rashodi iz osnova zaštite od rizika		261	-	-
578	8. Rashodi po osnovu ispravke vrijednosti i otpisa potraživanja		262	1.105	-
579	9. Rashodi i gubici na zalihama i ostali rashodi		263	52.516	-
	Dobit po osnovu ostalih prihoda i rashoda (244-254)		264	-	1.242.219
	Gubitak po osnovu ostalih prihoda i rashoda (254-244)		265	194.578	-
	PRIHODI I RASHODI OD USKLADIVANJA VRIJEDNOSTI SREDSTAVA (osim stalnih sredstava namjenjenih prodaji i sredstava obustavljenog poslovanja)				
68 bez 688	Prihodi iz osnova usklađivanja vrij.sredstava (267 do 275)		266	-	-
680	1. Prihodi od usklađivanja vrij. nematerijalnih sredstava		267	-	-
681	2. Prihodi od usklađivanja vrij.materijalnih stalnih sredstava		268	-	-
682	3. Prihodi od uskl.vrij.invest. nekretnina za koje se obrač.amort.		269	-	-
683	4. Prihodi od uskl.vrij.bioloških sredstava za koja se obrač.amort.		270	-	-
684	5. Prihodi od usklađivanja vrij.dugoročnih finansijskih plasmana i finansijskih sredstava raspoloživih za prodaju		271	-	-
685	6. Prihodi od usklađivanja vrijednosti zaliha		272	-	-
686	7. Prihodi od usklađivanja vrij.kratkoročnih finansijskih plasmana		273	-	-
687	8. Prihodi od usklađivanja vrij.kapitala (negativni goodwill)		274	-	-
689	9. Prihodi od usklađivanja vrijednosti ostalih sredstava		275	-	-

1	2	3	4	5	6
58 bez 58	Rashodi iz osnova usklađivanja vrijednosti sredstava (277 do 284)		276	-	226.497
580	1. Umanjenje vrijednosti nematerijalnih sredstava		277	-	-
581	2. Umanjenje vrijednosti materijalnih stalnih sredstava		278	-	187.458
582	3. Umanjenje vrij.invest.nekretnina za koje se obračunava amort.		279	-	-
583	4. Umanjenje vrij.bioloških sredstava za koja se obračunava amort.		280	-	-
584	5. Umanjenje vrij.dugoročnih finansijskih plasmana i finansijskih sredstava raspoloživih za prodaju		281	-	-
585	6. Umanjenje vrijednosti zaliha		282	-	39.039
586	7. Umanjenje vrijednosti kratkoročnih finansijskih plasmana		283	-	-
589	8. Umanjenje vrijednosti ostalih sredstava		284	-	-
dio 64	Povećanje vrijednosti specifičnih stalnih sredstava (286 do 288)		285	-	-
640	Povećanje vrij.investicijskih nekretnina koja se ne amortizuju		286	-	-
641	Povećanje vrijednosti bioloških sredstava koja se ne amortizuju		287	-	-
642	Povećanje vrijednosti ostalih sredstava koja se ne amortizuju		288	-	-
dio 64	Smanjenje vrijednosti specifičnih stalnih sredstava (290 do 292)		289	-	-
643	Smanjenje vrij.investicijskih nekretnina koje se ne amortizuju		290	-	-
644	Smanjenje vrijednosti bioloških sredstava koja se ne amortizuju		291	-	-
645	Smanjenje vrijednosti ostalih sredstava koja se ne amortizuju		292	-	-
	Dobit od usklađivanja vrijednosti (266-276+285-289)>0		293	-	-
	Gubitak od usklađivanja vrijednosti (266-276+285-289)<0		294	-	226.497
690, 691	Prihodi iz osnova promjene računovodstvenih politika i ispravki neznčajnih grešaka iz ranijih perioda		295	70	-
590, 591	Rashodi iz osnova promjene računovodstvenih politika i ispravki neznčajnih grešaka iz ranijih perioda		296	-	507.237
	DOBIT ILI GUBITAK NEPREKINUTOG POSLOVANJA				
	Dobit neprekinutog poslovanja prije poreza (242-243+264-265+293-294+295-296)>0		297	61.502	-
	Gubitak neprekinutog poslovanja prije poreza (242-243+264-265+293-294+295-296)<0		298	-	3.315.543
	POREZ NA DOBIT NEPREKINUTOG POSLOVANJA				
dio 721	Porezni rashodi perioda		299	6.150	-
dio 722	Odloženi porezni rashodi perioda		300	-	-
dio 723	Odloženi porezni prihodi perioda		301	-	-
	NETO DOBIT ILI GUBITAK NEPREKINUTOG POSLOVANJA				
	Neto dobit neprekinutog poslovanja (297-298-299-300+301)>0		302	55.351	-
	Neto gubitak neprekinutog poslovanja (297-298-299-300+301)<0		303	-	3.315.543
	DOBIT ILI GUBITAK PREKINUTOG POSLOVANJA				
673 i 688	Prihodi i dobiti iz osnova prodaje i usklađivanja vrijednosti sredstava namjenjenih prodaji i obustavljenog poslovanja		304	-	-
573 i 588	Rashodi i gubici iz osnova prodaje i usklađivanja vrijednosti sredstava namjenjenih prodaji i obustavljenog poslovanja		305	-	-
	Dobit prekinutog poslovanja (304-305)		306	-	-
	Gubitak prekinutog poslovanja (305-304)		307	-	-
dio 72	Porez na dobit od prekinutog poslovanja		308	-	-
	Neto dobit prekinutog poslovanja (306-307-308)>0		309	-	-
	Neto gubitak prekinutog poslovanja (306-307-308)<0		310	-	-
	NETO DOBIT ILI GUBITAK PERIODA				
	Neto dobit perioda (302-303+309-310)>0		311	55.351	-
	Neto gubitak perioda (302-303+309-310)<0		312	-	3.315.543
723	Međudividende i druge raspodjele dobiti u toku perioda		313	-	-

1	2	3	4	5	6
	II. OSTALA SVEOBUH VATNA DOBIT ILI GUBITAK				
	DOBITCI UTVRĐENI DIREKTNO U KAPITALU (315 do 320)		314	-	-
	1. Dobici od realizacije revalorizacionih rezervi stalnih sredstava		315	-	-
	2. Dobici od promjene fer vrijednosti finansijskih sredstava raspoloživih za prodaju		316	-	-
	3. Dobici iz osnova prevođenja finansijskih izvještaja inostranog poslovanja		317	-	-
	4. Aktuarski dobici po planovima definisanih primanja		318	-	-
	5. Dobici iz osnova efektivnog dijela zaštite novčanog toka		319	-	-
	6. Ostali nerealizovani dobici i dobici utvrđeni direktno u kapitalu		320	-	-
	GUBICI UTVRĐENI DIREKTNO U KAPITALU (322 do 326)		321	-	-
	1. Gubici od promjene fer vrijednosti finansijskih sredstava raspoloživih za prodaju		322	-	+
	2. Gubici iz osnova provođenja finansijskih izvještaja inostranog poslovanja		323	-	-
	3. Aktuarski gubici po planovima definisanih primanja		324	-	-
	4. Gubici iz osnova efikasnog dijela zaštite novčanog toka		325	-	-
	5. Ostali nerealizovani gubici i gubici utvrđeni direktno u kapitalu		326	-	-
	Ostala sveobuhvatna dobit prije poreza (314-321)		327	-	-
	Ostali sveobuhvatni gubitak prije poreza (321-326)		328	-	-
	Obračunati odloženi porez na ostalu sveobuhvatnu dobit		329	-	-
	Neto ostala sveobuhvatna dobit (327-328-329)>0		330	-	-
	Neto ostali sveobuhvatni gubitak (327-328-329)<0		331	-	-

Ukupno neto ostala sveobuhvatna dobit perioda (311-312+330-331)>0		332	55.351	-
Ukupno neto ostali sveobuhvatni gubitak (311-312+330-331)<0		333	-	3.315.543

Neto dobit/gubitak perioda prema vlasništvu (311 ili 312)		334	55.351	(3.315.543)
a) vlasnicima matice		335	55.351	(3.315.543)
b) vlasnicima manjinskih interesa		336	-	-
Ukupna neto sveobuhvatna dobit/gubitak prema vlasništvu (332 ili 333)		337	55.351	(3.315.543)
a) vlasnicima matice		338	55.351	(3.315.543)
b) vlasnicima manjinskih interesa		339	-	-
Zarada po dionici:		340	-	-
a) obična		341	-	-
b) razdjeljena		342	-	-

Prosječan broj zaposlenih:				
- na bazi sati rada		343	945	958
- na bazi stanja krajem svakog mjeseca		344	947	962

U Zavidovići
 Datum 29.02.2012.godine

Certificirani računovođa
 Avdić Senaid

Broj dozvole 3419/5
 Kontakt telefon 061-355-082

M.P.

Direktor
 Mirzet Kopic

Za pravna lica koja vode knjigovodstvo u skladu
sa kontinim okvirom za privredna društva

POSREDOVANJE NEKRETNOSNI
POSREDOVANJE U PROMETU
POSREDOVANJE U PROMETU
POSREDOVANJE U PROMETU
POSREDOVANJE U PROMETU

BSP1

4 2 1 8 4 3 1 0 5 0 0 0 5
Identifikacioni broj za sudske poreze
2 1 8 4 3 1 0 5 0 0 0 5
Identifikacioni broj za poreske poreze
0 2 0 1 1
Sira odelnosti SKD u
1 0 2
Sira opštine

14-05-2012

JP ŠPD ZDK DOO

Uzgoji i zaštita šuma

Djelatnost

Sjedište i adresa pravnog lica
Zavidovići, A. Izetbegovića 26

Transakcijski računi (naziv banke i broji računa)

IFB banka DD Zenica fil. Zavidovići
(Banka)

UNION banka DD Sarajevo fil. Zavidovići
(Banka)

UNICREDIT banka DD Sarajevo fil. Zavidovići
(Banka)

1 3 4 0 3 0 0 0 0 0 6 2 2 8 7

1 0 2 0 3 2 0 0 0 0 1 3 2 9 6

3 3 8 4 2 0 2 2 1 4 5 0 8 4 0 7

BILANS STANJA na dan 31.12.2011.godine

Grupa konta, konto	POZICIJA	Bilješka	AOP	IZNOS tekuće godine		IZNOS prethodne godine (neto)
				BRUTO	Ispravka vrijednosti	
1	2	3	4	5	6	7
	AKTIVA					
	A. STALNA SREDSTVA I DUGOROČNI PLASMANI (002+008+014+015+020+021+030+033)			64.983.471	48.256.619	17.684.710
01	I. Nematerijalna sredstva (003 do 007)			1.544.369	354.967	1.189.402
010	1. Kapitalizirana ulaganja u razvoj					
011	2. Koncesije, patenti i druga prava			1.075.881	322.764	753.117
012	3. Goodwill					
013, 014	4. Ostala nematerijalna sredstva			59.238	37.203	27.035
015, 017	5. Avansi i nematerijalna sredstva u pripremi			409.250	409.250	409.250
02	II. Nekretnine, postrojenja i oprema (009 do 013)			63.196.011	47.841.856	15.354.155
020	1. Zemljišta			4.399.490	4.399.490	4.399.490
021	2. Građevinski objekti			48.828.571	39.361.631	10.376.892
022 do 024	3. Postrojenja i oprema			9.967.950	8.480.225	1.487.725
026	4. Stambene zgrade i stanovi					
025, 027	5. Avansi i nekretnine, postrojenja i oprema u pripremi					
03	III. Investicijske nekretnine					
04	III. Biološka sredstva (016 do 019)			231.091	47.796	183.295
040	1. Sume					
041	2. Višegodišnji zasadi					
042	3. Osnovno stado			231.091	47.796	183.295
045, 047	4. Avansi i biološka sredstva u pripremi					
05	V. Ostala (specifična) stalna materijalna sredstva					
06	VI. Dugoročni finansijski plasmani (022 do 029)			12.000	12.000	
060	1. Učešće u kapitalu povezanih pravnih lica					
061	2. Učešće u kapitalu drugih pravnih lica					

1	2	3	4	5	6	7	8
062	3. Dugoročni krediti dati povezanim pravnim licima		024	-	-	-	-
063	4. Dugoročni krediti dati u zemlji		025	12.000	-	-	-
064	5. Dugoročni krediti dati u inostranstvu		026	-	-	-	-
065	6. Finansijska sredstva raspoloživa za prodaju		027	-	-	-	-
066	7. Finansijska sredstva koja se drže do roka dospijeća		028	-	-	-	-
068	8. Ostali dugoročni finansijski plasmani		029	-	-	-	-
07	VII. Druga dugoročna potraživanja (031+032)		030	-	-	-	-
070	1. Potraživanja od povezanih pravnih lica		031	-	-	-	-
071 do 078	2. Ostala dugoročna potraživanja		032	-	-	-	-
091, 098	VIII. Dugoročna razgraničenja		033	-	-	-	-
090			034	-	-	-	-
	C. TEKUĆA SREDSTVA (036+043)		035	10.097.080	3.981.926	6.115.154	6.072.078
10 do 15	I. Zalihe i sredstva namijenjena prodaji (037 do 042)		036	3.463.321	1.538.961	1.924.360	1.930.063
10	1. Sirovine, materijal, rezervni dijelovi i sitan inventar		037	2.428.208	1.538.961	889.247	892.876
11	2. Proizvodnja u toku, poluproizvodi i nedovršene usluge		038	-	-	-	-
12	3. Gotovi proizvodi		039	1.035.113	-	1.035.113	1.037.187
13	4. Roba		040	-	-	-	-
14	5. Stalna sr.namijenjena prodaji i obustavljeno poslovanje		041	-	-	-	-
15	6. Dati avansi		042	-	-	-	-
	II. Gotovina, kratkoročna potraživanja i kratkoročni plasmani (044+047+053+061+062)		043	6.633.759	2.442.965	4.190.794	4.142.015
20	1. Gotovina i gotovinski ekvivalenti (045+046)		044	95.751	-	95.751	41.498
20 bez 207	a) Gotovina		045	95.751	-	95.751	41.498
207	b) Gotovinski ekvivalenti		046	-	-	-	-
21, 22, 23	2. Kratkoročna potraživanja (048 do 052)		047	6.538.008	2.442.965	4.095.043	4.100.517
210	a) Kupci - povezana pravna lica		048	-	-	-	-
211	b) Kupci u zemlji		049	5.061.745	2.442.965	2.618.780	2.274.174
212	c) Kupci u inostranstvu		050	308.596	-	308.596	531.120
22	d) Potraživanja iz specifičnih poslova		051	-	-	-	-
23	e) Druga kratkoročna potraživanja		052	1.167.667	-	1.167.667	1.295.223
24	3. Kratkoročni finansijski plasmani (054 do 060)		053	-	-	-	-
240	a) Kratkoročni krediti povezanim pravnim licima		054	-	-	-	-
241	b) Kratkoročni krediti dati u zemlji		055	-	-	-	-
242	c) Kratkoročni krediti dati u inostranstvu		056	-	-	-	-
243, 244	d) Kratkoročni dlo dugoročnih plasmana		057	-	-	-	-
245	e) Finansijska sredstva namijenjena trgovanju		058	-	-	-	-
246	f) Druga finansijska sredstva po fer vrijednosti		059	-	-	-	-
248	g) Ostali kratkoročni plasmani		060	-	-	-	-
27	4. Potraživanja za PDV		061	-	-	-	-
28 bez 288	5. Aktivna vremenska razgraničenja		062	-	-	-	-
288			063	-	-	-	-
290	D) ODLOŽENA POREZNA SREDSTVA		064	2.208.584	-	2.208.584	2.263.935
	E) GUBITAK IZNAD VISINE KAPITALA		065	77.289.135	52.238.545	25.050.590	26.020.723
	Vanbilansna aktiva		066	199.509.753	-	199.509.753	199.509.753
88	Ukupno aktiva (065+066)		067	276.798.888	52.238.545	224.560.343	225.530.476


Grupa konta, konto	P O Z I C I J A	Bilješka	AOP	IZNOS	
				tekuće godine 5	prethodne godine 6
1	2	3	4	5	6
	PASIVA				
	A. KAPITAL (102-109+110+111+114+115-116+117-122-127)				
30	I. Osnovni kapital (103 do 108)			100.000	100.000
300	1. Dionički kapital				
302	2. Udjeli članova društva sa ograničenom odgovornošću				
303	3. Zadržani udjeli				
304	4. Ulozi				
305	5. Državni kapital				
309	6. Ostali osnovni kapital			100.000	100.000
31	II. Upisani neuplaćeni kapital				
320	III. Emisiona premija				
	IV. Rezerve (112+113)				
321	1. Zakonske rezerve			11.224.830	8.690.772
322	2. Statutarne i druge rezerve			11.224.830	8.690.772
dio 33	V. Revalorizacione rezerve				
dio 33	VI. Nerealizovani dobiti				
34	VII. Nerealizovani gubici				
	VIII. Neraspoređena dobit (118 do 121)				
340	1. Neraspoređena dobit ranijih godina			3.943.208	3.887.857
341	2. Neraspoređena dobit izvještajne godine			3.887.857	3.887.857
342	3. Neraspoređeni višak prihoda ranijih godina			55.351	
343	4. Neraspoređeni višak prihoda izvještajne godine				
35	IX. Gubitak do visine kapitala (123 do 126)				
350	1. Gubitak ranijih godina			15.268.038	12.678.629
351	2. Gubitak izvještajne godine			15.268.038	12.678.629
352	3. Nepokriveni višak rashoda ranijih godina				
353	4. Nepokriveni višak rashoda izvještajne godine				
360	X. Otkupljene vlastite dionice i udjeli				
dio 40	B) DUGOROČNA REZERVISANJA (129+130)				
dio 40	1. Dugoročna rezervisanja za troškove i rizike			5.507.001	7.125.324
dio 40	2. Dugoročna razgraničenja			5.482.991	6.229.110
	C) DUGOROČNE OBAVEZE (132 do 138)				
410	1. Obaveze koje se mogu konvertovati u kapital				
411	2. Obaveze prema povezanim pravnim licima				
412	3. Obaveze po dugoročnim vrijednosnim papirima				
413, 414	4. Dugoročni krediti				
415, 416	5. Dugoročne obaveze po finansijskom lezingu			24.010	896.214

1	2	3	4	5	6
6.	Dugoročne obaveze po fer vrijednosti kroz račun dobiti i gubitka				
417	7. Ostale dugoročne obaveze		137		
419			138		
408	D) ODLOŽENE POREZNE OBAVEZE		139		
	E) KRATKOROČNE OBAVEZE (141+149+155+156+160+161+162+163)		140	19.397.059	18.680.946
	I. Kratkoročne finansijske obaveze (142 do 148)		141	144	144
42	1. Obaveze prema povezanim pravnim licima		142		
420	2. Obaveze po kratkoročnim vrijednosnim papirima		143		
421	3. Kratkoročni krediti uzeti u zemlji		144	144	144
422	4. Kratkoročni krediti uzeti u inostranstvu		145		
423	5. Kratkoročni dio dugoročnih obaveza		146		
424, 425	6. Kratkoročne obaveze po fer vrijednosti kroz račun dobiti i gubitka		147		
427	7. Ostale kratkoročne finansijske obaveze		148		
429	II. Obaveze iz poslovanja (150 do 154)		149	3.433.038	4.382.703
43	1. Primljeni avansi, depoziti i kaucije		150	909.057	491.264
430	2. Dobavljači - povezana pravna lica		151		
431	3. Dobavljači u zemlji		152	7.502.528	3.784.322
432	4. Dobavljači u inostranstvu		153	16.460	102.124
433	5. Ostale obaveze iz poslovanja		154	4.993	4.993
439	III. Obaveze iz specifičnih poslova		155		
44	IV. Obaveze po osnovu plaća, naknada i ostalih primanja zaposlenih (157 do 159)		156	10.413.247	9.879.813
45	1. Obaveze po osnovu plaća i naknada plaća		157	10.406.037	9.879.813
450 do 452	2. Obaveze po osnovu naknada plaća koje se refundiraju		158		
453 do 455	3. Obaveze za ostala primanja zaposlenih		159	7.210	5.967
456 do 458	V. Druge obaveze		160	516	251.751
46	VI. Obaveze za PDV		161	489.895	4.160.568
47	VII. Obaveze za ostale poreze i druge dažbine		162	5.054.067	
48 bez 481	VIII. Obaveze za porez na dobit		163	6.152	
481	F) PASIVNA VREMENSKA RAZGRANIČENJA		164	146.530	214.453
49 bez 495	G) ODLOŽENE POREZNE OBAVEZE		165		
495	POSLOVNA PASIVA (101+128+131+139+140+164+165)		166	25.050.590	26.070.723
	Vanbilansna pasiva		167	199.509.753	199.509.753
89	Ukupna pasiva (166+167)		168	224.560.343	225.530.476

DIREKTOR

 Mirzet Kopic

M.P.

CERTIFICIRANI RAČUNOVODA

 Avdić Senaid

Broj dozvole 3419/5
 Kontakt telefon 061-355-082

JP SPD ZDK DOO ZAVIDOVIĆI

A. IZET BEGOVIĆA 25, ZAVIDOVIĆI

UZEĆA I ZASTITI SUMA

218431054

218431054

14-05-2012

0201

100

IZVJEŠTAJ O GOTOVINSKIM TOKOVIMA
-- INDIREKTNIM METODOM --
za period od 01.01.2012 do 31.12.2012

IKB BANKA DD ZENICA

UNICA B. DD SARAJEVO

UNIKREDIT DD SARAJEVO

134030000000622817

10203200000013296

1338420221450840

Da prijava izdatka može biti godišnjakom
sa dodatnim obrascima za prethodna godišnja

IZVJEŠTAJ O GOTOVINSKIM TOKOVIMA
-- INDIREKTNIM METODOM --
za period od 01.01. do 31.12. 2012 godine

R. br.	OPIS	Bilješka	Ozn. (+/-)	Oznaka za AOP	IZNOS	
					Tekuća godina	Prethodne godine
1	2	3	4	5	6	7
	= GOTOVINSKI TOKOVI IZ POSLOVNIH AKTIVNOSTI					
1.	Neto dobit (gubitak) za period			4 0 1	55351	-3395543
	Usklađenje za:					
2.	Amortizacija i vrijednosti usklađenja nematerijalnih sredstava		+		113356	
3.	Gubici (dobici) od otuđenja nematerijalnih sredstava		+/(-)			
4.	Amortizacija i vrijednosti usklađenja materijalnih sredstava		+		1466750	1784852
5.	Gubici (dobici) od otuđenja materijalnih sredstava		+/(-)		166742	148305
6.	Usklađenja iz osnova dugoročnih finansijskih sredstava		-(-)			
7.	Nerealizovani rashodi (prihodi) od kursnih razlika		-(-)			
8.	Ostala usklađenja za negotovinske stavke i gotovinski tokovi koji se odnose na ulagačke i finansijske aktivnosti		+/(-)			
9.	Ukupno (2 do 8)			4 0 2	1746864	+1933157
10.	Smanjenje (povećanje) zaliha		-(-)		5703	-323662
11.	Smanjenje (povećanje) potraživanja od prodaje		-(-)		-122082	+2282738
12.	Smanjenje (povećanje) drugih potraživanja		-(-)		127556	-292933
13.	Smanjenje (povećanje) aktivnih vremenskih razgraničenja		-(-)		-	-63513
14.	Povećanje (smanjenje) obaveza prema dobavljačima		-(-)		-1367458	+80033
15.	Povećanje (smanjenje) drugih obaveza		-(-)		2083572	-256880
16.	Povećanje (smanjenje) pasivnih vremenskih razgraničenja		-(-)		-1686246	
17.	Ukupno (10 do 16)			4 0 3	-958955	+1425783
18.	Neto gotovinski tok iz poslovnih aktivnosti			4 0 4	843260	+43307


1	2	3	4	5	6	7
	B. GOVINSKI TOKOVI IZ ULAGAČKIH AKTIVNOSTI					
19.	Prilivi gotovine iz ulagačkih aktivnosti (20 do 25)			4 0 5		
20.	Prilivi iz osnova kratkoročnih finansijskih plasmana		+	4 0 6		
21.	Prilivi iz osnova prodaje dionica i udjela		+	4 0 7		
22.	Prilivi iz osnova prodaje stalnih sredstava		+	4 0 8		
23.	Prilivi iz osnova kamata		+	4 0 9		
24.	Prilivi od dividendi i učešća u dobiti		+	4 1 0		
25.	Prilivi iz osnova ostalih dugoročnih finansijskih plasmana		+	4 1 1		
26.	Odlivi gotovine iz ulagačkih aktivnosti (27 do 30)			4 1 2	789007	
27.	Odlivi iz osnova kratkoročnih finansijskih plasmana		-	4 1 3		
28.	Odlivi iz osnova kupovine dionica i udjela		-	4 1 4		
29.	Odlivi iz osnova kupovine stalnih sredstava		-	4 1 5	789007	
30.	Odlivi iz osnova ostalih dugoročnih finansijskih plasmana		-	4 1 6		
31.	Neto priliv gotovine iz ulagačkih aktivnosti (19-26)			4 1 7		
32.	Neto odliv gotovine iz ulagačkih aktivnosti (26-19)			4 1 8	789007	
	C. GOTOVINSKI TOKOVI IZ FINANSIJSKIH AKTIVNOSTI					
33.	Prilivi gotovine iz finansijskih aktivnosti (34 do 37)			4 1 9		
34.	Prilivi iz osnova povećanja osnovnog kapitala		+	4 2 0		
35.	Prilivi iz osnova dugoročnih kredita		+	4 2 1		
36.	Prilivi iz osnova kratkoročnih kredita		+	4 2 2		
37.	Prilivi iz osnova ostalih dugoročnih i kratkoročnih obaveza		+	4 2 3		
38.	Odlivi gotovine iz finansijskih aktivnosti (39 do 44)			4 2 4		+ 271.328
39.	Odlivi iz osnova otkupa vlastitih dionica i udjela		-	4 2 5		
40.	Odlivi iz osnova dugoročnih kredita		-	4 2 6		+ 271.328
41.	Odlivi iz osnova kratkoročnih kredita		-	4 2 7		
42.	Odlivi iz osnova finansijskog lizinga		-	4 2 8		
43.	Odlivi iz osnova isplaćenih dividendi		-	4 2 9		
44.	Odlivi iz osnova ostalih dugoročnih i kratkoročnih obaveza		-	4 3 0		
45.	Neto priliv gotovine iz finansijskih aktivnosti (33-38)			4 3 1		
46.	Neto odliv gotovine iz finansijskih aktivnosti (38-33)			4 3 2		+ 271.328
47.	D. UKUPNI PRILIVI GOTOVINE (18 + 31 + 45)			4 3 3	843260	43397
48.	E. UKUPNI ODLIVI GOTOVINE (18 + 32 + 46)			4 3 4	789007	271328
49.	F. NETO PRILIV GOTOVINE (47-48)			4 3 5	54253	
50.	G. NETO ODLIV GOTOVINE (48-47)			4 3 6		227931
51.	H. Gotovina na početku izvještajnog perioda			4 3 7	41498	269429
52.	I. Pozitivne kursne razlike iz osnova preračuna gotovine		+	4 3 8		
53.	J. Negativne kursne razlike iz osnova preračuna gotovine		-	4 3 9		
54.	K. Gotovina na kraju izvještajnog perioda (51 + 49 - 50 + 52 - 53)			4 4 0	95751	41498

U Zavidovicima Certificirani računovođa Avdic JanDana _____ Broj dozvole Senaid Avdić

3419/5

Direktor
olekophny

PIB: 4 2 1 8 4 3 1 0 5 0 0 5
 Identifikacioni broj za trećebne poreze: 2 1 8 4 3 1 0 5 0 0 5
 Identifikacioni broj za induslrske poreze: 0 2 0 1 1
 Šifra općine: 1 0 2



JP ŠPD ZDK DOO

Uzgoj i zaštita šuma

Sjedište i adresa pravnog lica: Zavidovići, A. Izetbegovića 26

Transakcijski računi (naziv banke i broj računa)

IKB banka DO Zenica fil. Zavidovići
 (Banka)

1 3 4 0 3 0 0 0 0 6 2 2 8 7

UNION banka DO Sarajevo fil. Zavidovići
 (Banka)

1 0 2 0 3 2 0 0 0 0 1 3 2 9 6

UNICREDIT banka DO Sarajevo fil. Zavidovići
 (Banka)

3 3 8 4 2 0 2 2 1 4 5 0 8 4 0 7

IZVJEŠTAJ O PROMIJENAMA U KAPITALU

za period koji završava na dan 31.12.2011.godine

U Zavidovići

Dana 29.02.2012.godine

Certificirani računovoda

Avdić Senaid

Broj dozvole 3419/5

Kontakt telefon 061-355-082

IZVJEŠTAJ O PROMIJENAMA U KAPITALU
 Senaid Avdić, Senaid

Senaid Avdić, Senaid



Direktor
 Mirzet Kopic

VRSTA PROMJENE NA KAPITALU	Oznaka za AOP	DIO KAPITALA KOJI PRIPADA VLASNICIMA MATIČNOG PRIVREDNOG DRUŠTVA										MANJINSKI INTERES	UKUPNI KAPITAL (8+9)
		3	4	5	6	7	8	9	10				
		udjeli u društvu sa ograničenom odgovornošću	rezerve (MRS 16, MRS 21 i MRS 38)	Nerealizovani dobiti / gubici po osnovu finansijskih sredstava raspoloživa za prodaju	Ostale rezerve (emisiona premija, zakonske i statutarne rezerve, zaštita gotovinskih tokova)	Akumulirana dobit / nepokriveni gubitak	UKUPNO (3+4+5+6+7)						
1. Stanje na dan 31/12/2009. godine	2	208.671.713	2.130.888	-	570.385	(9.976.044)	201.396.942	-	-	-	201.396.942	-	201.396.942
2. Efekti promjena u računovodstvenim politikama	901	(199.880.941)	-	-	-	-	(199.880.941)	-	-	-	(199.880.941)	-	(199.880.941)
3. Efekti ispravka greška	903	-	(167.216)	-	-	(173.129)	(340.345)	-	-	-	(340.345)	-	(340.345)
4. Ponovno iskazano stanje na dan 31.12.2009.god. odnosno 01.01.2010.g. (901+902+903)	904	8.790.772	1.963.672	-	570.385	(10.149.173)	1.175.656	-	-	-	1.175.656	-	1.175.656
5. Efekti revalorizacije materijalnih i nematerijalnih sredstava	905	-	-	-	-	-	-	-	-	-	-	-	-
6. Nerealizovani dobiti / gubici po osnovu finansijskih sredstava raspoloživih za prodaju	906	-	-	-	-	-	-	-	-	-	-	-	-
7. Kursne razlike nastale provođenjem finansijskih izvještaja u drugu valutu prezentacije	907	-	-	-	-	-	-	-	-	-	-	-	-
8. Neto dobit (gubitak) perioda iskazan u bilansu uspjeha	908	-	-	-	-	(3.315.543)	(3.315.543)	-	-	-	(3.315.543)	-	(3.315.543)
9. Neto dobiti / gubici perioda priznati direktno u kapitalu	909	-	-	-	-	-	-	-	-	-	-	-	-
10. Objavljene dividende i drugi oblici raspodjele dobiti i pokriva gubitka	910	-	-	-	-	-	-	-	-	-	-	-	-
11. Emisija dioničkog kapitala i drugi oblici povećanja ili smanjenja osnovnog kapitala	911	-	-	-	-	-	-	-	-	-	-	-	-
12. Stanje na dan 31/12/2010.godine	912	8.790.772	1.963.672	-	570.385	(13.464.716)	(2.139.887)	-	-	-	(2.139.887)	-	(2.139.887)
13. Efekti promjena u računovodstvenim politikama	913	-	-	-	-	-	-	-	-	-	-	-	-
14. Efekti ispravka greška	914	(8.690.772)	(1.963.672)	-	10.654.444	(124.049)	(124.049)	-	-	-	(124.049)	-	(124.049)
15. Ponovno iskazano stanje na dan 31.12.2010.god. odnosno 01.01.2011.g. (912+913+914)	915	100.000	-	-	11.224.829	(13.588.765)	(2.263.936)	-	-	-	(2.263.936)	-	(2.263.936)
16. Efekti revalorizacije materijalnih i nematerijalnih sredstava	916	-	-	-	-	-	-	-	-	-	-	-	-
17. Nerealizovani dobiti / gubici po osnovu finansijskih sredstava raspoloživih za prodaju	917	-	-	-	-	-	-	-	-	-	-	-	-
18. Kursne razlike nastale provođenjem finansijskih izvještaja u drugu valutu prezentacije	918	-	-	-	-	-	-	-	-	-	-	-	-
19. Neto dobit (gubitak) perioda iskazan u bilansu uspjeha	919	-	-	-	-	55.351	55.351	-	-	-	55.351	-	55.351
20. Neto dobiti / gubici perioda priznati direktno u kapitalu	920	-	-	-	-	-	-	-	-	-	-	-	-
21. Objavljene dividende i drugi oblici raspodjele dobiti i pokriva gubitka	921	-	-	-	-	-	-	-	-	-	-	-	-
22. Emisija dioničkog kapitala i drugi oblici povećanja ili smanjenja osnovnog kapitala	922	-	-	-	-	-	-	-	-	-	-	-	-
23. Stanje na dan 31.12.2011.godine	923	100.000	-	-	11.224.829	(13.533.414)	(2.208.585)	-	-	-	(2.208.585)	-	(2.208.585)